

**ECIS -
ESTADÍSTIQUES COMARCALS I SECTORIALS**

**ATUR REGISTRAT
PER COMARQUES DEL PAÍS VALENCIÀ**



**GABINET TÈCNIC
MAIG 2014**

INDEX

PAÍS VALENCIÀ

Província Castelló

- [01- Els Ports](#)
- [02- L'Alt Maestrat](#)
- [03- El Baix Maestrat](#)
- [04- L'Alcalatén](#)
- [05- La Plana Alta](#)
- [06- La Plana Baixa](#)
- [07- L'Alt Palància](#)
- [08- L'Alt Millars](#)

Província València

- [09- El Racó d'Ademús](#)
- [10- Els Serrans](#)
- [11- El Camp de Túria](#)
- [12- El Camp de Morvedre](#)
- [13- L'Horta Nord](#)
- [14- L'Horta Oest](#)
- [15- València](#)
- [16- L'Horta Sud](#)
- [17- La Plana d'Utiel-Requena](#)
- [18- La Foia de Bunyol](#)
- [19- La Vall d'Aiora](#)
- [20- La Ribera Alta](#)
- [21- La Ribera Baixa](#)
- [22- La Canal de Navarrés](#)
- [23- La Costera](#)
- [24- La Vall d'Albaida](#)
- [25- La Safor](#)

Província Alacant

- [26- El Comtat](#)
- [27- L'Alcoià](#)
- [28- L'Alt Vinalopò](#)
- [29- El Vinalopò Mitjà](#)
- [30- La Marina Alta](#)
- [31- La Marina Baixa](#)
- [32- L'Alacantí](#)
- [33- El Baix Vinalopó](#)
- [34- El Baix Segura](#)

ATUR REGISTRAT SEGONS SEXE, EDAT I SECTOR D'ACTIVITAT ECONÒMICA

MAIG 2014

| COMARQUES | PROVINCIA | MUNICIPIIS | SEXE I EDAT | | | | | | | | | | | | SECTORS | | | | |
|---------------------|-----------|---------------------|-------------|-------|---------|--------|--------|-------|---------|-------|--------|-----------|-----------|-----------|----------|--------------|-------|---------|-------|
| | | | TOTAL | | | HOMES | | | DONES | | | AGRICULT. | INDUSTRIA | CONSTRUC. | SERVICIS | S.OC.ANT.(*) | | | |
| | | | TOTAL | < 25 | 25 - 44 | >= 45 | TOTAL | < 25 | 25 - 44 | >= 45 | TOTAL | | | | | | < 25 | 25 - 44 | >= 45 |
| La Marina Alta | Alacant | ADSUBIA | 32 | 3 | 16 | 13 | 13 | 1 | 6 | 6 | 19 | 2 | 10 | 7 | 0 | 2 | 3 | 25 | 2 |
| L'Alacantí | Alacant | AGOST | 522 | 49 | 232 | 241 | 288 | 30 | 116 | 142 | 234 | 19 | 116 | 99 | 114 | 75 | 85 | 201 | 47 |
| El Comtat | Alacant | AGRES | 53 | 3 | 18 | 32 | 29 | 1 | 10 | 18 | 24 | 2 | 8 | 14 | 6 | 8 | 7 | 27 | 5 |
| L'Alacantí | Alacant | AIGÜES | 63 | 0 | 29 | 34 | 33 | 0 | 12 | 21 | 30 | 0 | 17 | 13 | 1 | 3 | 8 | 49 | 2 |
| El Baix Segura - La | Alacant | ALBATERA | 1.214 | 111 | 540 | 563 | 514 | 61 | 211 | 242 | 700 | 50 | 329 | 321 | 122 | 309 | 138 | 550 | 95 |
| La Marina Alta | Alacant | ALCALALI | 66 | 3 | 29 | 34 | 40 | 2 | 17 | 21 | 26 | 1 | 12 | 13 | 1 | 6 | 21 | 36 | 2 |
| El Comtat | Alacant | ALCOCER DE PLANES | 16 | 2 | 4 | 10 | 8 | 1 | 4 | 3 | 8 | 1 | 0 | 7 | 1 | 4 | 3 | 7 | 1 |
| El Comtat | Alacant | ALCOLEJA | 27 | 3 | 7 | 17 | 16 | 1 | 3 | 12 | 11 | 2 | 4 | 5 | 0 | 1 | 3 | 22 | 1 |
| L'Alcoià | Alacant | ALCOY/ALCOI | 7.496 | 481 | 3.191 | 3.824 | 3.363 | 243 | 1.415 | 1.705 | 4.133 | 238 | 1.776 | 2.119 | 111 | 1.837 | 790 | 4.228 | 530 |
| El Comtat | Alacant | ALFAFARA | 32 | 3 | 16 | 13 | 13 | 2 | 6 | 5 | 19 | 1 | 10 | 8 | 0 | 10 | 0 | 19 | 3 |
| La Marina Baixa | Alacant | ALFAS DEL PI, L' | 1.079 | 83 | 492 | 504 | 494 | 47 | 220 | 227 | 585 | 36 | 272 | 277 | 12 | 35 | 137 | 862 | 33 |
| El Baix Segura - La | Alacant | ALGORFA | 223 | 16 | 97 | 110 | 98 | 9 | 35 | 54 | 125 | 7 | 62 | 56 | 7 | 27 | 39 | 140 | 10 |
| El Vinalopó Mitjà | Alacant | ALGUENA | 159 | 15 | 72 | 72 | 74 | 10 | 32 | 32 | 85 | 5 | 40 | 40 | 17 | 45 | 6 | 67 | 24 |
| L'Alacantí | Alacant | ALICANTE/ALACANT | 37.186 | 2.777 | 17.230 | 17.179 | 18.168 | 1.450 | 8.243 | 8.475 | 19.018 | 1.327 | 8.987 | 8.704 | 773 | 2.143 | 5.025 | 26.491 | 2.754 |
| El Baix Segura - La | Alacant | ALMORADI | 2.722 | 257 | 1.280 | 1.185 | 1.349 | 135 | 622 | 592 | 1.373 | 122 | 658 | 593 | 200 | 355 | 477 | 1.384 | 306 |
| El Comtat | Alacant | ALMUDAINA | 4 | 0 | 2 | 2 | 3 | 0 | 2 | 1 | 0 | 0 | 0 | 1 | 0 | 2 | 1 | 1 | 0 |
| El Comtat | Alacant | ALQUERIA D'ASNAR, L | 56 | 1 | 33 | 22 | 22 | 1 | 10 | 11 | 34 | 0 | 23 | 11 | 1 | 15 | 7 | 30 | 3 |
| La Marina Baixa | Alacant | ALTEA | 1.856 | 110 | 860 | 886 | 915 | 58 | 413 | 444 | 941 | 52 | 447 | 442 | 75 | 85 | 310 | 1.312 | 74 |
| El Vinalopó Mitjà | Alacant | ASPE | 2.861 | 226 | 1.291 | 1.344 | 1.372 | 138 | 598 | 636 | 1.489 | 88 | 693 | 708 | 450 | 662 | 389 | 1.061 | 299 |
| El Comtat | Alacant | BALONES | 17 | 0 | 5 | 12 | 12 | 0 | 3 | 9 | 5 | 0 | 2 | 3 | 0 | 0 | 2 | 15 | 0 |
| L'Alcoià | Alacant | BANYERES DE MARIO | 542 | 42 | 217 | 283 | 164 | 19 | 69 | 76 | 378 | 23 | 148 | 207 | 9 | 182 | 25 | 230 | 96 |
| El Comtat | Alacant | BENASAU | 17 | 1 | 8 | 8 | 5 | 0 | 2 | 3 | 12 | 1 | 6 | 5 | 0 | 6 | 1 | 9 | 1 |
| L'Alt Vinalopó | Alacant | BENEIXAMA | 117 | 12 | 50 | 55 | 54 | 5 | 23 | 26 | 63 | 7 | 27 | 29 | 26 | 19 | 7 | 49 | 16 |
| El Baix Segura - La | Alacant | BENEJUZAR | 636 | 58 | 260 | 318 | 328 | 38 | 121 | 169 | 308 | 20 | 139 | 149 | 29 | 89 | 150 | 330 | 38 |
| El Baix Segura - La | Alacant | BENFERRI | 213 | 11 | 96 | 106 | 115 | 7 | 47 | 61 | 98 | 4 | 49 | 45 | 14 | 23 | 52 | 108 | 16 |
| La Marina Alta | Alacant | BENIARBEIG | 191 | 13 | 78 | 100 | 90 | 6 | 29 | 55 | 101 | 7 | 49 | 45 | 7 | 15 | 29 | 123 | 17 |
| La Marina Baixa | Alacant | BENIARDA | 11 | 2 | 6 | 3 | 7 | 2 | 3 | 2 | 4 | 0 | 3 | 1 | 2 | 0 | 1 | 8 | 0 |
| El Comtat | Alacant | BENIARRES | 119 | 9 | 52 | 58 | 71 | 6 | 25 | 40 | 48 | 3 | 27 | 18 | 7 | 22 | 27 | 58 | 5 |
| La Marina Alta | Alacant | BENIGEMBLA | 23 | 0 | 7 | 16 | 15 | 0 | 5 | 10 | 8 | 0 | 2 | 6 | 0 | 2 | 3 | 18 | 0 |
| La Marina Alta | Alacant | BENIDOLEIG | 82 | 2 | 33 | 47 | 41 | 1 | 20 | 20 | 41 | 1 | 13 | 27 | 3 | 3 | 12 | 58 | 6 |
| La Marina Baixa | Alacant | BENIDORM | 6.279 | 493 | 2.721 | 3.065 | 2.966 | 283 | 1.289 | 1.394 | 3.313 | 210 | 1.432 | 1.671 | 125 | 203 | 598 | 5.155 | 198 |
| L'Alcoià | Alacant | BENIFALLIM | 17 | 2 | 8 | 7 | 10 | 1 | 5 | 4 | 7 | 1 | 3 | 3 | 0 | 3 | 4 | 8 | 2 |
| La Marina Baixa | Alacant | BENIFATO | 14 | 0 | 4 | 10 | 7 | 0 | 2 | 5 | 7 | 0 | 2 | 5 | 1 | 0 | 3 | 9 | 1 |
| El Baix Segura - La | Alacant | BENIJOFAR | 245 | 21 | 106 | 118 | 110 | 11 | 49 | 50 | 135 | 10 | 57 | 68 | 13 | 20 | 49 | 159 | 4 |
| El Comtat | Alacant | BENILLOBA | 104 | 6 | 42 | 56 | 60 | 4 | 28 | 28 | 44 | 2 | 14 | 28 | 1 | 21 | 15 | 60 | 7 |
| El Comtat | Alacant | BENILLUP | 10 | 1 | 2 | 7 | 5 | 1 | 1 | 3 | 5 | 0 | 1 | 4 | 2 | 1 | 1 | 5 | 1 |
| La Marina Baixa | Alacant | BENIMANTELL | 32 | 1 | 16 | 15 | 17 | 1 | 10 | 6 | 15 | 0 | 6 | 9 | 2 | 3 | 2 | 25 | 0 |
| El Comtat | Alacant | BENIMARFULL | 34 | 2 | 9 | 23 | 18 | 1 | 5 | 12 | 16 | 1 | 4 | 11 | 1 | 9 | 4 | 19 | 1 |
| El Comtat | Alacant | BENIMASSOT | 13 | 0 | 3 | 10 | 10 | 0 | 3 | 7 | 3 | 0 | 0 | 3 | 0 | 2 | 1 | 10 | 0 |
| La Marina Alta | Alacant | BENIMELI | 31 | 2 | 18 | 11 | 16 | 1 | 11 | 4 | 15 | 1 | 7 | 7 | 2 | 1 | 7 | 18 | 3 |
| La Marina Alta | Alacant | BENISSA | 840 | 71 | 399 | 370 | 403 | 32 | 169 | 202 | 437 | 39 | 230 | 168 | 24 | 45 | 150 | 564 | 57 |
| La Marina Alta | Alacant | BENITACHELL/POBLE | 170 | 6 | 79 | 85 | 103 | 4 | 46 | 53 | 67 | 2 | 33 | 32 | 5 | 11 | 37 | 108 | 9 |
| L'Alt Vinalopó | Alacant | BIAR | 382 | 20 | 144 | 218 | 166 | 13 | 67 | 86 | 216 | 7 | 77 | 132 | 24 | 126 | 38 | 161 | 33 |
| El Baix Segura - La | Alacant | BIGASTRO | 937 | 72 | 430 | 435 | 446 | 38 | 204 | 204 | 491 | 34 | 226 | 231 | 56 | 161 | 233 | 423 | 64 |
| La Marina Baixa | Alacant | BOLULLA | 13 | 0 | 4 | 9 | 11 | 0 | 3 | 8 | 2 | 0 | 1 | 1 | 3 | 0 | 2 | 8 | 0 |
| L'Alacantí | Alacant | BUSOT | 227 | 25 | 96 | 106 | 126 | 15 | 53 | 58 | 101 | 10 | 43 | 48 | 14 | 15 | 36 | 143 | 19 |
| La Marina Alta | Alacant | CALPE/CALP | 1.835 | 139 | 898 | 798 | 954 | 81 | 436 | 437 | 881 | 58 | 462 | 361 | 33 | 63 | 320 | 1.328 | 91 |
| La Marina Baixa | Alacant | CALLOSA D'EN SARRIÀ | 527 | 31 | 266 | 230 | 284 | 15 | 130 | 139 | 243 | 16 | 136 | 91 | 159 | 34 | 76 | 251 | 7 |
| El Baix Segura - La | Alacant | CALLOSA DE SEGURA | 2.040 | 206 | 959 | 875 | 993 | 114 | 460 | 419 | 1.047 | 92 | 499 | 456 | 164 | 396 | 289 | 957 | 234 |
| L'Alacantí | Alacant | CAMPELLO, EL | 2.332 | 144 | 1.060 | 1.128 | 1.115 | 85 | 475 | 555 | 1.217 | 59 | 585 | 573 | 50 | 110 | 358 | 1.737 | 77 |
| L'Alt Vinalopó | Alacant | CAMPO DE MIRRA/CAL | 47 | 4 | 17 | 26 | 21 | 1 | 9 | 11 | 26 | 3 | 8 | 15 | 7 | 8 | 5 | 21 | 6 |
| L'Alt Vinalopó | Alacant | CAÑADA | 77 | 4 | 40 | 33 | 32 | 3 | 13 | 16 | 45 | 1 | 27 | 17 | 9 | 13 | 5 | 41 | 9 |
| L'Alcoià | Alacant | CASTALLA | 1.064 | 79 | 461 | 524 | 477 | 41 | 185 | 251 | 587 | 38 | 276 | 273 | 29 | 325 | 185 | 428 | 97 |
| La Marina Alta | Alacant | CASTELL DE CASTELL | 42 | 1 | 14 | 27 | 20 | 1 | 6 | 13 | 22 | 0 | 8 | 14 | 0 | 3 | 3 | 34 | 2 |
| El Baix Segura - La | Alacant | CATRAL | 921 | 87 | 428 | 406 | 422 | 44 | 181 | 197 | 499 | 43 | 247 | 209 | 49 | 232 | 138 | 421 | 81 |
| El Comtat | Alacant | COCENTAINA | 1.466 | 93 | 576 | 797 | 664 | 47 | 264 | 353 | 802 | 46 | 312 | 444 | 15 | 375 | 172 | 794 | 110 |
| La Marina Baixa | Alacant | CONFRIDES | 21 | 0 | 10 | 11 | 11 | 0 | 4 | 7 | 10 | 0 | 6 | 4 | 2 | 2 | 2 | 15 | 0 |
| El Baix Segura - La | Alacant | COX | 581 | 46 | 305 | 230 | 282 | 24 | 133 | 125 | 299 | 22 | 172 | 105 | 47 | 92 | 80 | 323 | 39 |
| El Baix Vinalopó | Alacant | CREVILLENT | 4.757 | 360 | 2.023 | 2.374 | 2.149 | 179 | 946 | 1.024 | 2.608 | 181 | 1.077 | 1.350 | 142 | 1.563 | 513 | 2.085 | 454 |
| El Comtat | Alacant | QUATRETONDETA | 17 | 0 | 6 | 11 | 13 | 0 | 4 | 9 | 4 | 0 | 2 | 2 | 1 | 2 | 1 | 13 | 0 |
| El Baix Segura - La | Alacant | DAYA NUEVA | 182 | 21 | 68 | 93 | 93 | 13 | 33 | 47 | 89 | 8 | 35 | 46 | 12 | 20 | 26 | 105 | 19 |
| El Baix Segura - La | Alacant | DAYA VIEJA | 34 | 3 | 12 | 19 | 17 | 2 | 6 | 9 | 17 | 1 | 6 | 10 | 6 | 2 | 4 | 16 | 6 |
| La Marina Alta | Alacant | DENIA | 4.755 | 351 | 2.136 | 2.268 | 2.302 | 189 | 956 | 1.157 | 2.453 | 162 | 1.180 | 1.111 | 96 | 329 | 776 | 3.140 | 414 |
| El Baix Segura - La | Alacant | DOLORES | 843 | 80 | 367 | 396 | 416 | 36 | 188 | 192 | 427 | 44 | 179 | 204 | 50 | 175 | 129 | 405 | 84 |
| El Baix Vinalopó | Alacant | ELCHE/ELX | 32.420 | 2.245 | 13.682 | 16.493 | 13.917 | 1.182 | 5.943 | 6.792 | 18.503 | 1.063 | 7.739 | 9.701 | 864 | 8.874 | 3.496 | 16.770 | 2.416 |
| El Vinalopó Mitjà | Alacant | ELDA | 7.983 | 676 | 3.117 | 4.190 | 3.283 | 368 | 1.371 | 1.544 | 4.700 | 308 | 1.746 | 2.646 | 153 | 2.917 | 666 | 3.620 | 627 |
| El Comtat | Alacant | FACHECA | 13 | 1 | 4 | 8 | 8 | 1 | 3 | 4 | 5 | 0 | 1 | 4 | 0 | 2 | 2 | 9 | 0 |
| El Comtat | Alacant | FAMORCA | 3 | 0 | 0 | 3 | 2 | 0 | 0 | 2 | 1 | 0 | 0 | 1 | 0 | 0 | 0 | 3 | 0 |
| La Marina Baixa | Alacant | FINESTRAT | 482 | 33 | 226 | 223 | 245 | 19 | 103 | 123 | 237 | 14 | 123 | 100 | 5 | 18 | 61 | 383 | 15 |

ATUR REGISTRAT SEGONS SEXE, EDAT I SECTOR D'ACTIVITAT ECONÒMICA

MAIG 2014

| COMARQUES | PROVINCIA | MUNICIPIIS | SEXE I EDAT | | | | | | | | | | | | SECTORS | | | | |
|---------------------|-----------|---------------------|-------------|------|---------|-------|-------|------|---------|-------|-------|-----------|-----------|-----------|----------|--------------|-------|---------|-------|
| | | | TOTAL | | | HOMES | | | DONES | | | AGRICULT. | INDUSTRIA | CONSTRUC. | SERVICIS | S.OC.ANT.(*) | | | |
| | | | TOTAL | < 25 | 25 - 44 | >= 45 | TOTAL | < 25 | 25 - 44 | >= 45 | TOTAL | | | | | | < 25 | 25 - 44 | >= 45 |
| El Baix Segura - La | Alacant | FORMENTERA DEL SE | 382 | 13 | 189 | 180 | 201 | 2 | 98 | 101 | 181 | 11 | 91 | 79 | 34 | 43 | 68 | 219 | 18 |
| La Marina Alta | Alacant | GATA DE GORGOS | 516 | 26 | 244 | 246 | 271 | 12 | 111 | 148 | 245 | 14 | 133 | 98 | 16 | 61 | 114 | 274 | 51 |
| El Comtat | Alacant | GAIANES | 40 | 3 | 14 | 23 | 23 | 1 | 6 | 16 | 17 | 2 | 8 | 7 | 2 | 4 | 4 | 25 | 1 |
| El Comtat | Alacant | GORGA | 27 | 4 | 4 | 19 | 13 | 4 | 2 | 7 | 14 | 0 | 2 | 12 | 0 | 4 | 2 | 20 | 1 |
| El Baix Segura - La | Alacant | GRANJA DE ROCAMOL | 239 | 24 | 124 | 91 | 113 | 10 | 59 | 44 | 126 | 14 | 65 | 47 | 16 | 51 | 31 | 120 | 21 |
| La Marina Baixa | Alacant | CASTELL DE GUADALI | 5 | 0 | 3 | 2 | 3 | 0 | 1 | 2 | 2 | 0 | 2 | 0 | 0 | 0 | 0 | 5 | 0 |
| El Baix Segura - La | Alacant | GUARDAMAR DEL SEC | 1.150 | 63 | 582 | 505 | 548 | 31 | 274 | 243 | 602 | 32 | 308 | 262 | 44 | 94 | 143 | 843 | 26 |
| El Vinalopó Mitjà | Alacant | HONDON DE LAS NIEV | 246 | 21 | 97 | 128 | 119 | 14 | 43 | 62 | 127 | 7 | 54 | 66 | 29 | 57 | 17 | 111 | 32 |
| El Vinalopó Mitjà | Alacant | HONDON DE LOS FRA | 92 | 6 | 45 | 41 | 47 | 4 | 22 | 21 | 45 | 2 | 23 | 20 | 4 | 22 | 14 | 43 | 9 |
| L'Alcoià | Alacant | IBI | 2.858 | 223 | 1.225 | 1.410 | 1.110 | 123 | 507 | 480 | 1.748 | 100 | 718 | 930 | 85 | 1.127 | 210 | 1.189 | 247 |
| El Baix Segura - La | Alacant | JACARILLA | 202 | 16 | 84 | 102 | 107 | 8 | 45 | 54 | 95 | 8 | 39 | 48 | 16 | 36 | 38 | 92 | 20 |
| La Marina Alta | Alacant | JALON/XALÓ | 190 | 12 | 89 | 89 | 100 | 9 | 42 | 49 | 90 | 3 | 47 | 40 | 7 | 15 | 27 | 133 | 8 |
| La Marina Alta | Alacant | JAVEA/XABIA | 1.839 | 111 | 838 | 890 | 944 | 60 | 395 | 489 | 895 | 51 | 443 | 401 | 32 | 70 | 359 | 1.194 | 184 |
| L'Alacantí | Alacant | JIJONA/XIXONA | 530 | 75 | 213 | 242 | 253 | 37 | 92 | 124 | 277 | 38 | 121 | 118 | 13 | 225 | 41 | 231 | 20 |
| El Comtat | Alacant | LORCHA/ORXA, L' | 62 | 5 | 26 | 31 | 32 | 1 | 12 | 19 | 30 | 4 | 14 | 12 | 0 | 17 | 6 | 37 | 2 |
| La Marina Alta | Alacant | LLIBER | 36 | 1 | 18 | 17 | 13 | 0 | 8 | 5 | 23 | 1 | 10 | 12 | 0 | 0 | 5 | 30 | 1 |
| El Comtat | Alacant | MILLENA | 16 | 0 | 8 | 8 | 6 | 0 | 3 | 3 | 10 | 0 | 5 | 5 | 0 | 1 | 0 | 15 | 0 |
| El Vinalopó Mitjà | Alacant | MONFORTE DEL CID | 716 | 63 | 374 | 279 | 391 | 29 | 190 | 172 | 325 | 34 | 184 | 107 | 220 | 89 | 105 | 248 | 54 |
| El Vinalopó Mitjà | Alacant | MONOVAR/MONOVER | 1.912 | 159 | 731 | 1.022 | 815 | 87 | 336 | 392 | 1.097 | 72 | 395 | 630 | 51 | 746 | 142 | 796 | 177 |
| L'Alacantí | Alacant | MUTXAMEL | 2.317 | 201 | 1.141 | 975 | 1.182 | 117 | 550 | 515 | 1.135 | 84 | 591 | 460 | 55 | 144 | 379 | 1.648 | 91 |
| La Marina Alta | Alacant | MURLA | 30 | 5 | 12 | 13 | 20 | 2 | 8 | 10 | 10 | 3 | 4 | 3 | 0 | 5 | 25 | 0 | 0 |
| El Comtat | Alacant | MURO DE ALCOY | 993 | 57 | 500 | 436 | 443 | 32 | 220 | 191 | 550 | 25 | 280 | 245 | 16 | 278 | 127 | 512 | 60 |
| El Vinalopó Mitjà | Alacant | NOVELDA | 3.234 | 256 | 1.471 | 1.507 | 1.535 | 140 | 682 | 713 | 1.699 | 116 | 789 | 794 | 595 | 703 | 364 | 1.212 | 360 |
| La Marina Baixa | Alacant | NUCIA, LA | 1.199 | 71 | 620 | 508 | 539 | 33 | 281 | 225 | 660 | 38 | 339 | 283 | 27 | 51 | 149 | 940 | 32 |
| La Marina Alta | Alacant | ONDARA | 825 | 56 | 416 | 353 | 396 | 26 | 190 | 180 | 429 | 30 | 226 | 173 | 19 | 53 | 151 | 519 | 83 |
| L'Alcoià | Alacant | ONIL | 807 | 63 | 304 | 440 | 308 | 35 | 107 | 166 | 499 | 28 | 197 | 274 | 18 | 342 | 57 | 331 | 59 |
| La Marina Alta | Alacant | ORBA | 130 | 8 | 53 | 69 | 60 | 4 | 25 | 31 | 70 | 4 | 28 | 38 | 3 | 13 | 9 | 98 | 7 |
| La Marina Baixa | Alacant | ORXETA | 78 | 2 | 33 | 43 | 43 | 1 | 17 | 25 | 35 | 1 | 16 | 18 | 3 | 6 | 11 | 55 | 3 |
| El Baix Segura - La | Alacant | ORIHUELA | 7.027 | 518 | 3.277 | 3.232 | 3.375 | 248 | 1.486 | 1.641 | 3.652 | 270 | 1.791 | 1.591 | 413 | 776 | 1.510 | 3.819 | 509 |
| La Marina Alta | Alacant | PARCENT | 54 | 1 | 26 | 27 | 30 | 1 | 14 | 15 | 24 | 0 | 12 | 12 | 0 | 0 | 13 | 39 | 2 |
| La Marina Alta | Alacant | PEDREGUER | 733 | 47 | 325 | 361 | 350 | 26 | 140 | 184 | 383 | 21 | 185 | 177 | 15 | 100 | 106 | 441 | 71 |
| La Marina Alta | Alacant | PEGO | 854 | 62 | 419 | 373 | 411 | 26 | 205 | 180 | 443 | 36 | 214 | 193 | 58 | 66 | 135 | 526 | 69 |
| L'Alcoià | Alacant | PENAGUILA | 30 | 0 | 21 | 9 | 13 | 0 | 9 | 4 | 17 | 0 | 12 | 5 | 0 | 1 | 3 | 26 | 0 |
| El Vinalopó Mitjà | Alacant | PETRETER | 5.569 | 459 | 2.210 | 2.900 | 2.188 | 266 | 887 | 1.035 | 3.381 | 193 | 1.323 | 1.865 | 52 | 2.398 | 426 | 2.317 | 376 |
| El Vinalopó Mitjà | Alacant | PINOSO/PINÓS, EL | 773 | 70 | 356 | 347 | 347 | 38 | 147 | 162 | 426 | 32 | 209 | 185 | 46 | 247 | 57 | 308 | 115 |
| El Comtat | Alacant | PLANES | 79 | 2 | 24 | 53 | 51 | 2 | 13 | 36 | 28 | 0 | 11 | 17 | 11 | 25 | 16 | 25 | 2 |
| La Marina Baixa | Alacant | POLOP | 354 | 18 | 192 | 144 | 178 | 11 | 84 | 83 | 176 | 7 | 108 | 61 | 14 | 25 | 42 | 263 | 10 |
| El Baix Segura - La | Alacant | RAFAL | 538 | 44 | 262 | 232 | 310 | 33 | 130 | 147 | 228 | 11 | 132 | 85 | 43 | 64 | 151 | 245 | 35 |
| La Marina Alta | Alacant | RAFOL D'ALMUNIA, EL | 30 | 2 | 12 | 16 | 14 | 1 | 4 | 9 | 16 | 1 | 8 | 7 | 1 | 0 | 2 | 25 | 2 |
| El Baix Segura - La | Alacant | REDOVAN | 1.135 | 81 | 532 | 522 | 536 | 49 | 229 | 258 | 599 | 32 | 303 | 264 | 62 | 129 | 243 | 600 | 101 |
| La Marina Baixa | Alacant | RELLEU | 77 | 3 | 28 | 46 | 44 | 2 | 21 | 21 | 33 | 1 | 7 | 25 | 3 | 6 | 16 | 51 | 1 |
| El Baix Segura - La | Alacant | ROJALES | 806 | 71 | 344 | 391 | 424 | 37 | 183 | 204 | 382 | 34 | 161 | 187 | 51 | 65 | 183 | 469 | 38 |
| El Vinalopó Mitjà | Alacant | ROMANA, LA | 218 | 25 | 103 | 90 | 109 | 15 | 40 | 54 | 109 | 10 | 63 | 36 | 44 | 51 | 15 | 80 | 28 |
| La Marina Alta | Alacant | SAGRA | 27 | 0 | 9 | 18 | 14 | 0 | 6 | 8 | 13 | 0 | 3 | 10 | 1 | 2 | 5 | 15 | 4 |
| L'Alt Vinalopó | Alacant | SALINAS | 254 | 26 | 81 | 147 | 102 | 14 | 35 | 53 | 152 | 12 | 46 | 94 | 14 | 109 | 19 | 101 | 11 |
| La Marina Alta | Alacant | SANET Y NEGRALS | 42 | 2 | 19 | 21 | 18 | 0 | 9 | 9 | 24 | 2 | 10 | 12 | 2 | 6 | 7 | 23 | 4 |
| El Baix Segura - La | Alacant | SAN FULGENCIO | 522 | 42 | 216 | 264 | 269 | 25 | 114 | 130 | 253 | 17 | 102 | 134 | 16 | 48 | 68 | 344 | 46 |
| L'Alacantí | Alacant | SANT JOAN D'ALACAN | 2.105 | 118 | 1.003 | 984 | 973 | 71 | 438 | 464 | 1.132 | 47 | 565 | 520 | 31 | 98 | 292 | 1.549 | 135 |
| El Baix Segura - La | Alacant | SAN MIGUEL DE SALIN | 478 | 43 | 192 | 243 | 245 | 20 | 101 | 124 | 233 | 23 | 91 | 119 | 26 | 26 | 105 | 298 | 23 |
| El Baix Vinalopó | Alacant | SANTA POLA | 3.099 | 254 | 1.505 | 1.340 | 1.398 | 135 | 664 | 599 | 1.701 | 119 | 841 | 741 | 48 | 318 | 330 | 2.224 | 179 |
| L'Alacantí | Alacant | SAN VICENTE DEL RA | 6.523 | 489 | 3.336 | 2.698 | 3.124 | 260 | 1.500 | 1.364 | 3.399 | 229 | 1.836 | 1.334 | 149 | 575 | 941 | 4.303 | 555 |
| L'Alt Vinalopó | Alacant | SAX | 1.322 | 118 | 503 | 701 | 531 | 67 | 197 | 267 | 791 | 51 | 306 | 434 | 19 | 521 | 90 | 512 | 180 |
| La Marina Baixa | Alacant | SELLA | 37 | 4 | 18 | 15 | 21 | 4 | 8 | 9 | 16 | 0 | 10 | 6 | 2 | 1 | 7 | 25 | 2 |
| La Marina Alta | Alacant | SENIJA | 52 | 5 | 25 | 22 | 23 | 3 | 13 | 7 | 29 | 2 | 15 | 1 | 6 | 4 | 37 | 4 | 4 |
| La Marina Baixa | Alacant | TARBENA | 25 | 1 | 10 | 14 | 18 | 1 | 4 | 13 | 7 | 0 | 6 | 1 | 1 | 0 | 6 | 18 | 0 |
| La Marina Alta | Alacant | TEULADA | 645 | 45 | 307 | 293 | 313 | 24 | 138 | 151 | 332 | 21 | 169 | 142 | 10 | 19 | 122 | 463 | 31 |
| L'Alcoià | Alacant | TIBI | 117 | 7 | 48 | 62 | 53 | 3 | 21 | 29 | 64 | 4 | 27 | 33 | 3 | 31 | 9 | 68 | 6 |
| El Comtat | Alacant | TOLLOS | 2 | 0 | 0 | 2 | 1 | 0 | 0 | 1 | 1 | 0 | 0 | 1 | 0 | 0 | 0 | 2 | 0 |
| La Marina Alta | Alacant | TORMOS | 17 | 4 | 2 | 11 | 5 | 1 | 1 | 3 | 12 | 3 | 1 | 8 | 1 | 3 | 3 | 9 | 1 |
| L'Alacantí | Alacant | TORREMANZANAS/TO | 57 | 4 | 26 | 27 | 24 | 3 | 10 | 11 | 33 | 1 | 16 | 16 | 0 | 14 | 8 | 32 | 3 |
| El Baix Segura - La | Alacant | TORREVIEJA | 9.581 | 721 | 4.355 | 4.505 | 4.688 | 375 | 2.052 | 2.261 | 4.893 | 346 | 2.303 | 2.244 | 336 | 454 | 1.668 | 6.766 | 357 |
| La Marina Alta | Alacant | VALL D'ALCALA, LA | 14 | 1 | 6 | 7 | 7 | 1 | 2 | 4 | 7 | 0 | 4 | 3 | 4 | 0 | 1 | 9 | 0 |
| La Marina Alta | Alacant | VALL DE EBO | 20 | 6 | 7 | 11 | 3 | 4 | 7 | 9 | 3 | 3 | 3 | 2 | 0 | 2 | 14 | 2 | |
| La Marina Alta | Alacant | VALL DE GALLINERA | 31 | 5 | 11 | 15 | 21 | 4 | 7 | 10 | 10 | 1 | 4 | 5 | 4 | 2 | 1 | 21 | 3 |
| La Marina Alta | Alacant | VALL DE LAGUAR, LA | 60 | 2 | 19 | 39 | 33 | 0 | 10 | 23 | 27 | 2 | 9 | 16 | 2 | 9 | 40 | 2 | |
| La Marina Alta | Alacant | VERGER, EL | 529 | 36 | 217 | 276 | 276 | 18 | 99 | 159 | 253 | 18 | 118 | 117 | 12 | 39 | 112 | 315 | 51 |
| La Marina Baixa | Alacant | VILLAJOSYA/VILA JO | 3.940 | 282 | 1.878 | 1.780 | 1.994 | 154 | 912 | 928 | 1.946 | 128 | 966 | 852 | 108 | 331 | 614 | 2.673 | 214 |
| L'Alt Vinalopó | Alacant | VILLENA | 4.535 | 293 | 1.955 | 2.287 | 1.955 | 155 | 887 | 913 | 2.580 | 138 | 1.068 | 1.374 | 317 | 1.379 | 458 | 1.758 | 623 |
| La Marina Alta | Alacant | POBLETS, ELS | 159 | 9 | 63 | 87 | 71 | 5 | 24 | 42 | 88 | 4 | 39 | 45 | 4 | 16 | 25 | 100 | 14 |

ATUR REGISTRAT SEGONS SEXE, EDAT I SECTOR D'ACTIVITAT ECONÒMICA

MAIG 2014

| COMARQUES | PROVINCIA | MUNICIPIIS | SEXE I EDAT | | | | | | | | | | | | SECTORS | | | | |
|---------------------|-----------|---------------------|-------------|--------|---------|--------|--------|-------|---------|--------|---------|-----------|-----------|-----------|----------|--------------|--------|---------|--------|
| | | | TOTAL | | | HOMES | | | DONES | | | AGRICULT. | INDUSTRIA | CONSTRUC. | SERVICIS | S.OC.ANT.(*) | | | |
| | | | TOTAL | < 25 | 25 - 44 | >= 45 | TOTAL | < 25 | 25 - 44 | >= 45 | TOTAL | | | | | | < 25 | 25 - 44 | >= 45 |
| El Baix Segura - La | Alacant | PILAR DE LA HORADA | 1.411 | 121 | 694 | 596 | 693 | 56 | 316 | 321 | 718 | 65 | 378 | 275 | 198 | 66 | 217 | 879 | 51 |
| El Baix Segura - La | Alacant | MONTESINOS, LOS | 428 | 36 | 191 | 201 | 227 | 20 | 90 | 117 | 201 | 16 | 101 | 84 | 31 | 29 | 88 | 273 | 7 |
| El Baix Segura - La | Alacant | SAN ISIDRO | 237 | 24 | 100 | 113 | 102 | 9 | 42 | 51 | 135 | 15 | 58 | 62 | 13 | 59 | 28 | 123 | 14 |
| TOTAL | Alacant | TOTAL ALACANT | 204.642 | 15.264 | 91.392 | 97.986 | 95.133 | 8.132 | 41.738 | 45.263 | 109.509 | 7.132 | 49.654 | 52.723 | 7.632 | 34.524 | 26.980 | 120.485 | 15.021 |
| L'Alcalatén | Castelló | ATZENETA DEL MAES | 97 | 7 | 40 | 50 | 57 | 5 | 22 | 30 | 40 | 2 | 18 | 20 | 16 | 21 | 14 | 41 | 5 |
| La Plana Baixa | Castelló | AIN | 10 | 0 | 8 | 2 | 7 | 0 | 5 | 2 | 3 | 0 | 3 | 0 | 4 | 1 | 0 | 5 | 0 |
| L'Ait Maestrat | Castelló | ALBOCASSER | 81 | 11 | 35 | 35 | 47 | 5 | 18 | 24 | 34 | 6 | 17 | 11 | 8 | 4 | 20 | 35 | 14 |
| El Baix Maestrat | Castelló | ALCALA DE XIVERT | 678 | 47 | 351 | 280 | 373 | 25 | 188 | 160 | 305 | 22 | 163 | 120 | 66 | 50 | 76 | 446 | 40 |
| L'Alcalatén | Castelló | ALCORA, L' | 1.052 | 96 | 524 | 432 | 430 | 49 | 202 | 179 | 622 | 47 | 322 | 253 | 70 | 362 | 104 | 449 | 67 |
| La Plana Baixa | Castelló | ALCUDIA DE VEO | 27 | 2 | 12 | 13 | 16 | 2 | 5 | 9 | 11 | 0 | 7 | 4 | 12 | 2 | 3 | 10 | 0 |
| La Plana Baixa | Castelló | ALFONDEGUILLA | 71 | 1 | 38 | 32 | 36 | 0 | 14 | 22 | 35 | 1 | 24 | 10 | 7 | 11 | 17 | 34 | 2 |
| L'Alt Palància | Castelló | ALGIMIA DE ALMONAC | 23 | 2 | 9 | 12 | 12 | 1 | 5 | 6 | 11 | 1 | 4 | 6 | 0 | 0 | 2 | 19 | 2 |
| La Plana Alta | Castelló | ALMAZORA/ALMASSO | 2.931 | 268 | 1.629 | 1.034 | 1.487 | 162 | 737 | 588 | 1.444 | 106 | 892 | 446 | 95 | 459 | 428 | 1.724 | 225 |
| L'Alt Palància | Castelló | ALMEDIJAR | 16 | 3 | 1 | 12 | 7 | 1 | 1 | 5 | 9 | 2 | 0 | 7 | 1 | 2 | 3 | 9 | 1 |
| La Plana Baixa | Castelló | ALMENARA | 460 | 61 | 255 | 144 | 249 | 30 | 139 | 80 | 211 | 31 | 116 | 64 | 39 | 29 | 36 | 346 | 10 |
| L'Alt Palància | Castelló | ALTURA | 407 | 34 | 222 | 151 | 207 | 23 | 107 | 77 | 200 | 11 | 115 | 74 | 44 | 46 | 57 | 232 | 28 |
| L'Ait Millars | Castelló | ARANUEL | 9 | 1 | 3 | 5 | 7 | 1 | 3 | 3 | 2 | 0 | 2 | 2 | 0 | 1 | 6 | 0 | 0 |
| L'Ait Maestrat | Castelló | ARES DEL MAESTRE | 8 | 0 | 5 | 3 | 4 | 0 | 2 | 2 | 4 | 0 | 3 | 1 | 1 | 2 | 0 | 5 | 0 |
| L'Ait Millars | Castelló | ARGELITA | 8 | 1 | 2 | 5 | 7 | 1 | 2 | 4 | 1 | 0 | 7 | 0 | 1 | 2 | 2 | 2 | 1 |
| La Plana Baixa | Castelló | ARTANA | 143 | 28 | 68 | 47 | 64 | 16 | 19 | 29 | 79 | 12 | 49 | 18 | 51 | 8 | 10 | 70 | 4 |
| L'Ait Millars | Castelló | AYODAR | 22 | 2 | 14 | 6 | 10 | 1 | 5 | 4 | 12 | 1 | 9 | 2 | 0 | 2 | 4 | 15 | 1 |
| L'Alt Palància | Castelló | AZUEBAR | 36 | 1 | 16 | 19 | 21 | 0 | 9 | 12 | 15 | 1 | 7 | 7 | 6 | 9 | 3 | 18 | 0 |
| L'Alt Palància | Castelló | BARRACAS | 14 | 0 | 8 | 6 | 8 | 0 | 4 | 4 | 6 | 0 | 4 | 2 | 0 | 2 | 12 | 0 | 0 |
| La Plana Baixa | Castelló | BETXI | 486 | 58 | 240 | 188 | 197 | 26 | 93 | 78 | 289 | 32 | 147 | 110 | 40 | 74 | 34 | 324 | 14 |
| L'Alt Palància | Castelló | BEJIS | 22 | 3 | 11 | 8 | 12 | 2 | 5 | 5 | 10 | 1 | 6 | 3 | 1 | 3 | 7 | 9 | 2 |
| L'Alt Palància | Castelló | BENAFER | 28 | 1 | 18 | 9 | 11 | 0 | 7 | 4 | 17 | 1 | 11 | 5 | 4 | 2 | 1 | 21 | 0 |
| L'Alcalatén | Castelló | BENAFIGOS | 10 | 0 | 2 | 8 | 5 | 0 | 0 | 5 | 5 | 0 | 2 | 3 | 5 | 1 | 1 | 3 | 0 |
| L'Alt Maestrat | Castelló | BENASAL | 66 | 6 | 30 | 30 | 32 | 2 | 16 | 14 | 34 | 4 | 14 | 16 | 3 | 22 | 8 | 27 | 6 |
| El Baix Maestrat | Castelló | BENICARLO | 2.662 | 253 | 1.274 | 1.135 | 1.318 | 118 | 577 | 623 | 1.344 | 135 | 697 | 512 | 206 | 327 | 295 | 1.667 | 167 |
| La Plana Alta | Castelló | BENICASIM/BENICASS | 1.233 | 54 | 599 | 580 | 597 | 29 | 277 | 291 | 636 | 25 | 322 | 289 | 17 | 143 | 105 | 901 | 67 |
| La Plana Alta | Castelló | BENLLOCH | 105 | 10 | 51 | 44 | 63 | 6 | 30 | 27 | 42 | 4 | 21 | 17 | 15 | 7 | 9 | 64 | 10 |
| La Plana Alta | Castelló | BORRIOL | 514 | 42 | 227 | 245 | 266 | 25 | 106 | 135 | 248 | 17 | 121 | 110 | 19 | 90 | 70 | 304 | 31 |
| La Plana Baixa | Castelló | BURRIANA | 3.924 | 342 | 2.106 | 1.476 | 1.849 | 162 | 891 | 796 | 2.075 | 180 | 1.215 | 680 | 248 | 480 | 431 | 2.402 | 363 |
| La Plana Alta | Castelló | CABANES | 246 | 20 | 115 | 111 | 129 | 6 | 52 | 71 | 117 | 14 | 63 | 40 | 20 | 45 | 34 | 120 | 27 |
| El Baix Maestrat | Castelló | CALIG | 170 | 14 | 67 | 89 | 90 | 6 | 31 | 53 | 80 | 8 | 36 | 36 | 14 | 28 | 20 | 100 | 8 |
| El Baix Maestrat | Castelló | CANET LO ROIG | 68 | 2 | 34 | 32 | 40 | 2 | 17 | 21 | 28 | 0 | 17 | 11 | 8 | 22 | 8 | 28 | 2 |
| El Baix Maestrat | Castelló | CASTELL DE CABRES | | | | | | | | | | | | | | | | | |
| Els Ports | Castelló | CASTELLFORT | 4 | 1 | 3 | 0 | 1 | 0 | 1 | 0 | 3 | 1 | 2 | 0 | 0 | 0 | 1 | 3 | 0 |
| L'Alt Palància | Castelló | CASTELLNOVO | 96 | 4 | 42 | 50 | 45 | 4 | 21 | 20 | 51 | 0 | 21 | 30 | 4 | 18 | 15 | 56 | 3 |
| La Plana Alta | Castelló | CASTELLON DE LA PL | 19.980 | 1.659 | 9.965 | 8.356 | 9.866 | 914 | 4.668 | 4.284 | 10.114 | 745 | 5.297 | 4.072 | 500 | 2.633 | 3.119 | 12.094 | 1.634 |
| L'Alt Millars | Castelló | CASTILLO DE VILLAMA | 4 | 1 | 2 | 1 | 2 | 1 | 1 | 0 | 2 | 0 | 1 | 1 | 0 | 2 | 2 | 0 | 0 |
| L'Ait Maestrat | Castelló | CATI | 24 | 1 | 14 | 9 | 13 | 1 | 7 | 5 | 11 | 0 | 7 | 4 | 1 | 5 | 0 | 17 | 1 |
| L'Alt Palància | Castelló | CAUDIEL | 80 | 6 | 34 | 40 | 39 | 3 | 13 | 23 | 41 | 3 | 21 | 17 | 1 | 8 | 19 | 47 | 5 |
| El Baix Maestrat | Castelló | CERVERA DEL MAEST | 37 | 5 | 13 | 19 | 21 | 0 | 9 | 12 | 16 | 5 | 4 | 7 | 1 | 2 | 7 | 26 | 1 |
| Els Ports | Castelló | CINCTORRES | 22 | 1 | 11 | 10 | 16 | 1 | 9 | 6 | 6 | 0 | 2 | 4 | 1 | 1 | 8 | 12 | 0 |
| L'Alt Millars | Castelló | CIRAT | 19 | 0 | 9 | 10 | 15 | 0 | 8 | 7 | 4 | 0 | 1 | 3 | 2 | 0 | 3 | 14 | 0 |
| L'Alt Millars | Castelló | CORTES DE ARENOSC | 24 | 1 | 14 | 9 | 13 | 0 | 8 | 5 | 11 | 1 | 6 | 4 | 3 | 6 | 12 | 0 | 0 |
| L'Alcalatén | Castelló | COSTUR | 53 | 0 | 34 | 19 | 30 | 0 | 17 | 13 | 23 | 0 | 17 | 6 | 4 | 22 | 5 | 22 | 0 |
| La Plana Alta | Castelló | COVES DE VINROMA, | 132 | 3 | 78 | 51 | 74 | 2 | 37 | 35 | 58 | 1 | 41 | 16 | 19 | 24 | 23 | 55 | 11 |
| L'Alt Maestrat | Castelló | CULLA | 17 | 1 | 6 | 10 | 10 | 0 | 4 | 6 | 7 | 1 | 2 | 4 | 2 | 0 | 3 | 10 | 2 |
| El Baix Maestrat | Castelló | CHERT/XERT | 47 | 0 | 24 | 23 | 21 | 0 | 9 | 12 | 26 | 0 | 15 | 11 | 7 | 13 | 4 | 23 | 0 |
| La Plana Baixa | Castelló | CHILCHES/XILXES | 242 | 29 | 121 | 92 | 142 | 15 | 72 | 55 | 100 | 14 | 49 | 37 | 33 | 24 | 21 | 158 | 6 |
| L'Alcalatén | Castelló | CHODOS/XODOS | 6 | 1 | 5 | 0 | 4 | 1 | 3 | 0 | 2 | 0 | 2 | 0 | 1 | 1 | 1 | 3 | 0 |
| L'Alt Palància | Castelló | CHOVAR | 29 | 7 | 10 | 12 | 17 | 6 | 5 | 6 | 12 | 1 | 5 | 6 | 1 | 2 | 2 | 23 | 1 |
| La Plana Baixa | Castelló | ESLIDA | 64 | 12 | 29 | 23 | 34 | 8 | 12 | 14 | 30 | 4 | 17 | 9 | 11 | 3 | 7 | 42 | 1 |
| L'Alt Millars | Castelló | ESPADILLA | 4 | 0 | 3 | 1 | 0 | 0 | 0 | 0 | 4 | 0 | 3 | 1 | 0 | 0 | 0 | 4 | 0 |
| L'Alt Millars | Castelló | FANZARA | 30 | 0 | 15 | 15 | 15 | 0 | 8 | 7 | 15 | 0 | 7 | 8 | 4 | 4 | 2 | 19 | 1 |
| L'Alcalatén | Castelló | FIGUEROLLES | 59 | 6 | 20 | 33 | 25 | 4 | 5 | 16 | 34 | 2 | 15 | 17 | 2 | 19 | 4 | 31 | 3 |
| Els Ports | Castelló | FORCALL | 21 | 5 | 7 | 9 | 14 | 5 | 4 | 5 | 7 | 0 | 3 | 4 | 1 | 2 | 3 | 15 | 0 |
| L'Alt Millars | Castelló | FUENTE LA REINA | 2 | 0 | 0 | 2 | 2 | 0 | 0 | 2 | 0 | 0 | 0 | 0 | 0 | 0 | 0 | 2 | 0 |
| L'Alt Millars | Castelló | FUENTES DE AYODAR | 11 | 0 | 7 | 4 | 8 | 0 | 6 | 2 | 3 | 0 | 1 | 2 | 1 | 0 | 3 | 7 | 0 |
| L'Alt Palància | Castelló | GAIBIEL | 17 | 2 | 8 | 7 | 12 | 2 | 6 | 4 | 5 | 0 | 2 | 3 | 0 | 1 | 2 | 14 | 0 |
| L'Alt Palància | Castelló | GELDO | 88 | 8 | 33 | 47 | 55 | 7 | 20 | 28 | 33 | 1 | 13 | 19 | 9 | 19 | 15 | 40 | 5 |
| L'Alt Palància | Castelló | HIGUERAS | 2 | 0 | 1 | 1 | 2 | 0 | 1 | 1 | 0 | 0 | 0 | 2 | 0 | 0 | 0 | 0 | 0 |
| El Baix Maestrat | Castelló | JANA, LA | 56 | 9 | 29 | 18 | 37 | 4 | 19 | 14 | 19 | 5 | 10 | 4 | 7 | 8 | 11 | 23 | 7 |
| L'Alt Palància | Castelló | JERICA | 139 | 9 | 75 | 55 | 79 | 5 | 41 | 33 | 60 | 4 | 34 | 22 | 8 | 19 | 29 | 75 | 8 |
| L'Alcalatén | Castelló | LUCENA DEL CID | 130 | 8 | 68 | 54 | 64 | 4 | 27 | 33 | 66 | 4 | 41 | 21 | 2 | 59 | 16 | 47 | 6 |
| L'Alt Millars | Castelló | LUDIENTE | 16 | 2 | 11 | 3 | 8 | 0 | 7 | 1 | 8 | 2 | 4 | 2 | 2 | 1 | 2 | 11 | 0 |
| La Plana Baixa | Castelló | LLOSA, LA | 90 | 15 | 54 | 21 | 39 | 3 | 25 | 11 | 51 | 12 | 29 | 10 | 15 | 6 | 62 | 2 | |

ATUR REGISTRAT SEGONS SEXE, EDAT I SECTOR D'ACTIVITAT ECONÒMICA

MAIG 2014

| COMARQUES | PROVINCIA | MUNICIPI | SEXE I EDAT | | | | | | | | | | | | SECTORS | | | | | |
|------------------|-----------|---------------------|-------------|------|---------|-------|-------|------|---------|-------|-------|-----------|-----------|-----------|----------|--------------|------|---------|-------|---|
| | | | TOTAL | | | HOMES | | | DONES | | | AGRICULT. | INDUSTRIA | CONSTRUC. | SERVICIS | S.OC.ANT.(*) | | | | |
| | | | TOTAL | < 25 | 25 - 44 | >= 45 | TOTAL | < 25 | 25 - 44 | >= 45 | TOTAL | | | | | | < 25 | 25 - 44 | >= 45 | |
| Els Ports | Castelló | MATA DE MORELLA, L | 11 | 1 | 8 | 2 | 4 | 0 | 4 | 0 | 7 | 1 | 4 | 2 | 4 | 1 | 1 | 1 | 5 | 0 |
| L'Alt Palància | Castelló | MATET | 20 | 0 | 5 | 15 | 13 | 0 | 3 | 10 | 7 | 0 | 2 | 5 | 0 | 3 | 0 | 17 | 0 | |
| La Plana Baixa | Castelló | MONCOFA | 447 | 36 | 247 | 164 | 210 | 19 | 99 | 92 | 237 | 17 | 148 | 72 | 34 | 32 | 46 | 321 | 14 | |
| L'Alt Millars | Castelló | MONTAN | 32 | 3 | 15 | 14 | 20 | 2 | 11 | 7 | 12 | 1 | 4 | 7 | 5 | 1 | 6 | 20 | 0 | |
| L'Alt Millars | Castelló | MONTANEJOS | 27 | 1 | 17 | 9 | 9 | 0 | 6 | 3 | 18 | 1 | 11 | 6 | 3 | 4 | 1 | 18 | 1 | |
| Els Ports | Castelló | MORELLA | 108 | 6 | 49 | 53 | 59 | 3 | 21 | 35 | 49 | 3 | 28 | 18 | 0 | 10 | 18 | 78 | 2 | |
| L'Alt Palància | Castelló | NAVAJAS | 80 | 2 | 45 | 33 | 42 | 1 | 21 | 20 | 38 | 1 | 24 | 13 | 2 | 7 | 7 | 63 | 1 | |
| La Plana Baixa | Castelló | NULES | 988 | 125 | 515 | 348 | 496 | 72 | 231 | 193 | 492 | 53 | 284 | 155 | 118 | 82 | 82 | 661 | 45 | |
| Els Ports | Castelló | OLOCAU DEL REY | 5 | 1 | 4 | 0 | 3 | 1 | 2 | 0 | 2 | 0 | 2 | 0 | 1 | 0 | 2 | 2 | 0 | |
| La Plana Baixa | Castelló | ONDA | 3.178 | 349 | 1.623 | 1.206 | 1.463 | 180 | 677 | 606 | 1.715 | 169 | 946 | 600 | 115 | 796 | 297 | 1.752 | 218 | |
| La Plana Alta | Castelló | OROPESA DEL MAR/O | 1.247 | 126 | 616 | 505 | 712 | 79 | 339 | 294 | 535 | 47 | 277 | 211 | 49 | 48 | 197 | 856 | 97 | |
| Els Ports | Castelló | PALANQUES | | | | | | | | | | | | | | | | | | |
| L'Alt Palància | Castelló | PAVIAS | 4 | 1 | 3 | 0 | 4 | 1 | 3 | 0 | 0 | 0 | 0 | 0 | 3 | 0 | 0 | 1 | 0 | |
| El Baix Maestrat | Castelló | PEÑÍSCOLA | 491 | 29 | 233 | 229 | 247 | 10 | 106 | 131 | 244 | 19 | 127 | 98 | 17 | 28 | 54 | 368 | 24 | |
| L'Alt Palància | Castelló | PINA DE MONTALGRA | 13 | 2 | 5 | 6 | 6 | 0 | 2 | 4 | 7 | 2 | 3 | 2 | 1 | 2 | 0 | 7 | 3 | |
| Els Ports | Castelló | PORTELL DE MORELL | 14 | 0 | 5 | 9 | 3 | 0 | 1 | 2 | 11 | 0 | 4 | 7 | 1 | 5 | 0 | 8 | 0 | |
| L'Alt Millars | Castelló | PUEBLA DE ARENOSC | 5 | 1 | 3 | 1 | 2 | 0 | 3 | 1 | 2 | 0 | 1 | 1 | 0 | 0 | 0 | 5 | 0 | |
| El Baix Maestrat | Castelló | POBLA DE BENIFASSA | 11 | 1 | 4 | 6 | 6 | 0 | 3 | 3 | 5 | 1 | 1 | 3 | 0 | 1 | 3 | 7 | 0 | |
| La Plana Alta | Castelló | POBLA TORNESA, LA | 100 | 6 | 54 | 40 | 52 | 2 | 27 | 23 | 48 | 4 | 27 | 17 | 3 | 20 | 9 | 65 | 3 | |
| La Plana Baixa | Castelló | RIBESALBES | 151 | 16 | 57 | 78 | 60 | 9 | 20 | 31 | 91 | 7 | 37 | 47 | 3 | 51 | 7 | 79 | 11 | |
| El Baix Maestrat | Castelló | ROSSELL | 127 | 1 | 56 | 70 | 67 | 0 | 31 | 36 | 60 | 1 | 25 | 34 | 8 | 47 | 20 | 47 | 5 | |
| L'Alt Palància | Castelló | SACANET | 1 | 0 | 0 | 1 | 1 | 0 | 0 | 1 | 0 | 0 | 0 | 0 | 0 | 0 | 0 | 1 | 0 | |
| El Baix Maestrat | Castelló | SALZADELLA, LA | 61 | 3 | 21 | 37 | 28 | 0 | 9 | 19 | 33 | 3 | 12 | 18 | 4 | 12 | 8 | 33 | 4 | |
| El Baix Maestrat | Castelló | SANT JORDI/SAN JORI | 61 | 4 | 33 | 24 | 33 | 2 | 14 | 17 | 28 | 2 | 19 | 7 | 5 | 6 | 10 | 40 | 0 | |
| El Baix Maestrat | Castelló | SANT MATEU | 193 | 9 | 109 | 75 | 104 | 2 | 61 | 41 | 89 | 7 | 48 | 34 | 33 | 53 | 20 | 76 | 11 | |
| El Baix Maestrat | Castelló | SAN RAFAEL DEL RIO | 37 | 3 | 12 | 22 | 18 | 2 | 7 | 9 | 19 | 1 | 5 | 13 | 3 | 7 | 2 | 24 | 1 | |
| El Baix Maestrat | Castelló | SANTA MAGDALENA D | 65 | 6 | 37 | 22 | 31 | 3 | 13 | 15 | 34 | 3 | 24 | 7 | 13 | 8 | 6 | 33 | 5 | |
| La Plana Alta | Castelló | SARRATELLA | 4 | 0 | 2 | 2 | 2 | 0 | 1 | 1 | 2 | 0 | 1 | 1 | 0 | 0 | 0 | 4 | 0 | |
| L'Alt Palància | Castelló | SEGORBE | 925 | 81 | 480 | 364 | 425 | 36 | 208 | 181 | 500 | 45 | 272 | 183 | 49 | 129 | 90 | 598 | 59 | |
| La Plana Alta | Castelló | SIERRA ENGARCERAN | 55 | 7 | 27 | 21 | 25 | 5 | 9 | 11 | 30 | 2 | 18 | 10 | 3 | 9 | 5 | 29 | 9 | |
| L'Alt Palància | Castelló | SONEJA | 136 | 16 | 58 | 62 | 73 | 14 | 25 | 34 | 63 | 2 | 33 | 28 | 13 | 26 | 14 | 73 | 10 | |
| L'Alt Palància | Castelló | SOT DE FERRER | 35 | 2 | 20 | 13 | 15 | 1 | 6 | 8 | 20 | 1 | 14 | 5 | 4 | 2 | 2 | 26 | 1 | |
| La Plana Baixa | Castelló | SUERAS/SUERA | 59 | 2 | 30 | 27 | 27 | 0 | 14 | 13 | 32 | 2 | 16 | 14 | 0 | 10 | 5 | 44 | 0 | |
| La Plana Baixa | Castelló | TALES | 109 | 6 | 55 | 48 | 52 | 4 | 17 | 31 | 57 | 2 | 38 | 17 | 0 | 35 | 10 | 60 | 4 | |
| L'Alt Palància | Castelló | TERESA | 17 | 2 | 7 | 8 | 12 | 1 | 4 | 7 | 5 | 1 | 3 | 1 | 4 | 0 | 4 | 8 | 1 | |
| L'Alt Maestrat | Castelló | TIRIG | 17 | 0 | 9 | 8 | 9 | 0 | 6 | 3 | 8 | 0 | 3 | 5 | 2 | 2 | 4 | 9 | 0 | |
| Els Ports | Castelló | TODOLELLA | 9 | 2 | 2 | 5 | 4 | 0 | 2 | 2 | 5 | 2 | 0 | 3 | 2 | 2 | 5 | 0 | 0 | |
| L'Alt Millars | Castelló | TOGA | 9 | 0 | 3 | 6 | 4 | 0 | 1 | 3 | 5 | 0 | 2 | 3 | 0 | 1 | 0 | 7 | 1 | |
| L'Alt Palància | Castelló | TORAS | 23 | 2 | 9 | 12 | 17 | 2 | 7 | 8 | 6 | 0 | 2 | 4 | 1 | 4 | 3 | 14 | 1 | |
| L'Alt Palància | Castelló | TORO, EL | 22 | 2 | 10 | 10 | 13 | 1 | 7 | 5 | 9 | 1 | 3 | 5 | 0 | 1 | 3 | 18 | 0 | |
| L'Alt Millars | Castelló | TORRALBA DEL PINAR | 4 | 0 | 1 | 3 | 2 | 0 | 0 | 2 | 2 | 0 | 1 | 1 | 0 | 1 | 1 | 2 | 0 | |
| La Plana Alta | Castelló | TORREBLANCA | 570 | 39 | 288 | 243 | 317 | 21 | 148 | 148 | 253 | 18 | 140 | 95 | 78 | 40 | 112 | 316 | 24 | |
| L'Alt Millars | Castelló | TORRECHIVA | 17 | 5 | 7 | 5 | 13 | 4 | 7 | 2 | 4 | 1 | 0 | 3 | 1 | 0 | 1 | 14 | 1 | |
| L'Alt Maestrat | Castelló | TORRE D'EN BESORA, | 4 | 0 | 2 | 2 | 3 | 0 | 1 | 2 | 1 | 0 | 1 | 0 | 0 | 1 | 1 | 2 | 0 | |
| La Plana Alta | Castelló | TORRE D'EN DOMÈNE | 9 | 0 | 5 | 4 | 5 | 0 | 3 | 2 | 4 | 0 | 2 | 2 | 1 | 0 | 0 | 6 | 0 | |
| El Baix Maestrat | Castelló | TRAIQUERA | 108 | 3 | 56 | 49 | 57 | 2 | 26 | 29 | 51 | 1 | 30 | 20 | 16 | 25 | 25 | 37 | 5 | |
| L'Alcalatén | Castelló | USERAS/USERES, LES | 94 | 8 | 38 | 48 | 45 | 5 | 15 | 25 | 49 | 3 | 23 | 23 | 11 | 17 | 12 | 50 | 4 | |
| L'Alt Millars | Castelló | VALLAT | 3 | 1 | 1 | 1 | 1 | 0 | 0 | 1 | 2 | 1 | 1 | 0 | 0 | 0 | 0 | 3 | 0 | |
| La Plana Alta | Castelló | VALL D'ALBA | 254 | 18 | 135 | 101 | 132 | 10 | 62 | 60 | 122 | 8 | 73 | 41 | 28 | 60 | 31 | 116 | 19 | |
| L'Alt Palància | Castelló | VALL DE ALMONACID | 25 | 2 | 12 | 11 | 20 | 1 | 9 | 10 | 5 | 1 | 3 | 1 | 2 | 3 | 1 | 19 | 0 | |
| La Plana Baixa | Castelló | VALL D'UIXO, LA | 3.998 | 456 | 1.933 | 1.609 | 2.027 | 239 | 916 | 872 | 1.971 | 217 | 1.017 | 737 | 272 | 473 | 614 | 2.415 | 224 | |
| Els Ports | Castelló | VALLIBONA | 8 | 0 | 3 | 5 | 4 | 0 | 1 | 3 | 4 | 0 | 2 | 0 | 0 | 0 | 0 | 8 | 0 | |
| La Plana Alta | Castelló | VILAFAMES | 164 | 16 | 71 | 77 | 87 | 11 | 28 | 48 | 77 | 5 | 43 | 29 | 15 | 35 | 22 | 87 | 5 | |
| L'Alt Maestrat | Castelló | VILAFRANCA DEL CID | 134 | 20 | 49 | 65 | 69 | 13 | 21 | 35 | 65 | 7 | 28 | 30 | 10 | 36 | 16 | 53 | 19 | |
| L'Alt Millars | Castelló | VILLAHERMOSA DEL F | 26 | 2 | 8 | 16 | 16 | 2 | 1 | 13 | 10 | 0 | 7 | 3 | 3 | 3 | 4 | 16 | 0 | |
| L'Alt Millars | Castelló | VILLAMALUR | 1 | 0 | 0 | 1 | 1 | 0 | 0 | 1 | 0 | 0 | 0 | 0 | 0 | 0 | 0 | 1 | 0 | |
| La Plana Alta | Castelló | VILANOVA D'ALCOLEA | 39 | 1 | 25 | 13 | 19 | 1 | 11 | 7 | 20 | 0 | 14 | 6 | 2 | 7 | 5 | 24 | 1 | |
| L'Alt Millars | Castelló | VILLANUEVA DE VIVER | 6 | 0 | 3 | 3 | 2 | 0 | 2 | 0 | 4 | 0 | 1 | 3 | 1 | 0 | 1 | 4 | 0 | |
| L'Alt Maestrat | Castelló | VILAR DE CANES | 6 | 2 | 1 | 3 | 3 | 1 | 0 | 2 | 3 | 1 | 1 | 1 | 0 | 2 | 4 | 0 | 0 | |
| La Plana Baixa | Castelló | VILLAREAL/VILA-REAL | 5.871 | 517 | 2.950 | 2.404 | 2.744 | 286 | 1.272 | 1.186 | 3.127 | 231 | 1.678 | 1.218 | 244 | 1.076 | 601 | 3.370 | 580 | |
| La Plana Baixa | Castelló | VILAVELLA, LA | 187 | 19 | 110 | 58 | 82 | 10 | 37 | 35 | 105 | 9 | 73 | 23 | 23 | 22 | 17 | 122 | 3 | |
| Els Ports | Castelló | VILLORES | 1 | 0 | 0 | 1 | 0 | 0 | 0 | 0 | 1 | 0 | 0 | 1 | 0 | 0 | 0 | 1 | 0 | |
| El Baix Maestrat | Castelló | VINAROS | 3.151 | 260 | 1.509 | 1.382 | 1.575 | 135 | 696 | 744 | 1.576 | 125 | 813 | 638 | 227 | 363 | 382 | 2.026 | 153 | |
| L'Alcalatén | Castelló | VISTABELLA DEL MAE | 29 | 1 | 20 | 8 | 17 | 1 | 12 | 4 | 12 | 0 | 8 | 4 | 12 | 4 | 3 | 9 | 1 | |
| L'Alt Palància | Castelló | VIVER | 157 | 10 | 72 | 75 | 86 | 3 | 39 | 44 | 71 | 7 | 33 | 31 | 13 | 15 | 48 | 77 | 4 | |
| Els Ports | Castelló | ZORITA DEL MAESTRA | 5 | 0 | 2 | 3 | 2 | 0 | 1 | 3 | 0 | 1 | 2 | 0 | 0 | 1 | 4 | 0 | 0 | |
| L'Alt Millars | Castelló | ZUCAINA | 3 | 0 | 2 | 1 | 1 | 0 | 0 | 1 | 2 | 0 | 2 | 0 | 1 | 0 | 0 | 2 | 0 | |
| La Plana Baixa | Castelló | ALQUERIAS DEL NIÑO | 288 | 17 | 179 | 92 | 118 | 6 | 65 | 47 | 170 | 11 | 114 | 45 | 19 | 29 | 19 | 209 | 12 | |
| La Plana Alta | Castelló | SANT JOAN DE MORO | 342 | 24 | 171 | 147 | 146 | 11 | 65 | 70 | 196 | 13 | 106 | 77 | 14 | 85 | 27 | 186 | 30 | |

ATUR REGISTRAT SEGONS SEXE, EDAT I SECTOR D'ACTIVITAT ECONÒMICA

MAIG 2014

| COMARQUES | PROVINCIA | MUNICIPIIS | SEXE I EDAT | | | | | | | | | | | | SECTORS | | | | |
|-------------------------------|-----------|------------------------|-------------|-------|---------|--------|--------|-------|---------|--------|--------|-------|---------|--------|-----------|-----------|-----------|----------|--------------|
| | | | TOTAL | | | | HOMES | | | | DONES | | | | AGRICULT. | INDUSTRIA | CONSTRUC. | SERVICIS | S.OC.ANT.(*) |
| | | | TOTAL | < 25 | 25 - 44 | >= 45 | TOTAL | < 25 | 25 - 44 | >= 45 | TOTAL | < 25 | 25 - 44 | >= 45 | | | | | |
| TOTAL | Castelló | TOTAL CASTELLÓ | 61.573 | 5.441 | 30.900 | 25.232 | 30.347 | 2.911 | 14.120 | 13.316 | 31.226 | 2.530 | 16.780 | 11.916 | 3.164 | 8.889 | 8.028 | 37.082 | 4.410 |
| El Racó d'Ademús | València | ADEMUS | 108 | 7 | 57 | 44 | 61 | 5 | 28 | 28 | 47 | 2 | 29 | 16 | 3 | 14 | 34 | 52 | 5 |
| La Safor | València | ADOR | 136 | 6 | 73 | 57 | 69 | 3 | 38 | 28 | 67 | 3 | 35 | 29 | 5 | 19 | 19 | 92 | 1 |
| La Vall d'Albaida | València | ATZENETA D'ALBAIDA | 112 | 9 | 46 | 57 | 55 | 4 | 20 | 31 | 57 | 5 | 26 | 26 | 0 | 46 | 4 | 53 | 9 |
| La Vall d'Albaida | València | AGULLENT | 283 | 28 | 111 | 144 | 117 | 17 | 39 | 61 | 166 | 11 | 72 | 83 | 5 | 125 | 12 | 121 | 20 |
| L'Horta Oest | València | ALAUAS | 4.164 | 325 | 1.976 | 1.863 | 1.855 | 179 | 843 | 833 | 2.309 | 146 | 1.133 | 1.030 | 64 | 845 | 450 | 2.506 | 299 |
| La Vall d'Albaida | València | ALBAIDA | 633 | 44 | 289 | 300 | 285 | 33 | 122 | 130 | 348 | 11 | 167 | 170 | 20 | 245 | 35 | 277 | 56 |
| L'Horta Sud | València | ALBAL | 2.033 | 155 | 1.074 | 804 | 934 | 93 | 440 | 401 | 1.099 | 62 | 634 | 403 | 53 | 480 | 183 | 1.177 | 140 |
| La Ribera Baixa | València | ALBALAT DE LA RIBERA | 408 | 32 | 203 | 173 | 205 | 16 | 95 | 94 | 203 | 16 | 108 | 79 | 28 | 81 | 57 | 219 | 23 |
| L'Horta Nord | València | ALBALAT DELS SORELLS | 394 | 38 | 183 | 173 | 173 | 20 | 74 | 79 | 221 | 18 | 109 | 94 | 13 | 59 | 46 | 255 | 21 |
| El Camp de Morvedre | València | ALBALAT DELS TARONERS | 91 | 4 | 40 | 47 | 40 | 2 | 16 | 22 | 51 | 2 | 24 | 25 | 5 | 7 | 4 | 72 | 3 |
| La Ribera Alta | València | ALBERIC | 1.129 | 149 | 556 | 424 | 532 | 89 | 246 | 197 | 597 | 60 | 310 | 227 | 114 | 175 | 132 | 583 | 125 |
| La Foia de Bunyol | València | ALBORACHE | 109 | 9 | 44 | 56 | 52 | 6 | 15 | 31 | 57 | 3 | 29 | 25 | 5 | 21 | 11 | 67 | 5 |
| L'Horta Nord | València | ALBORAYA | 1.825 | 111 | 928 | 786 | 806 | 49 | 379 | 378 | 1.019 | 62 | 549 | 408 | 33 | 240 | 170 | 1.326 | 56 |
| L'Horta Nord | València | ALBUIXECH | 413 | 42 | 200 | 171 | 191 | 25 | 87 | 79 | 222 | 17 | 113 | 92 | 12 | 50 | 46 | 288 | 17 |
| L'Horta Sud | València | ALCASSER | 1.033 | 92 | 554 | 387 | 475 | 51 | 242 | 182 | 558 | 41 | 312 | 205 | 41 | 182 | 120 | 615 | 75 |
| La Ribera Alta | València | ALCANTERA DE XUQUÈ | 140 | 23 | 66 | 51 | 71 | 9 | 34 | 28 | 69 | 14 | 32 | 23 | 6 | 7 | 97 | 7 | |
| La Ribera Alta | València | ALZIRA | 5.159 | 629 | 2.438 | 2.092 | 2.244 | 330 | 1.026 | 888 | 2.915 | 299 | 1.412 | 1.204 | 315 | 831 | 515 | 3.025 | 473 |
| Els Serrans | València | ALCUBLAS | 50 | 2 | 18 | 30 | 24 | 2 | 7 | 15 | 26 | 0 | 11 | 15 | 4 | 8 | 7 | 30 | 1 |
| La Ribera Alta | València | ALCUDIA, L' | 936 | 144 | 461 | 331 | 429 | 66 | 195 | 168 | 507 | 78 | 266 | 163 | 300 | 119 | 66 | 366 | 85 |
| La Costera | València | ALCUDIA DE CRESPIN | 695 | 60 | 327 | 308 | 307 | 31 | 143 | 133 | 388 | 29 | 184 | 175 | 45 | 140 | 80 | 379 | 51 |
| L'Horta Oest | València | ALDAIA | 4.245 | 356 | 2.057 | 1.832 | 1.994 | 190 | 919 | 885 | 2.251 | 166 | 1.138 | 947 | 63 | 955 | 505 | 2.435 | 287 |
| L'Horta Sud | València | ALFAFAR | 3.049 | 247 | 1.485 | 1.317 | 1.465 | 133 | 699 | 633 | 1.584 | 114 | 786 | 684 | 53 | 559 | 308 | 1.924 | 205 |
| La Safor | València | ALFAUIR | 39 | 4 | 19 | 16 | 22 | 2 | 11 | 9 | 17 | 2 | 8 | 7 | 2 | 6 | 5 | 25 | 1 |
| El Camp de Morvedre | València | ALFARA DE LA BARONIA | 50 | 2 | 31 | 17 | 28 | 1 | 17 | 10 | 22 | 1 | 14 | 7 | 7 | 4 | 5 | 32 | 2 |
| L'Horta Nord | València | ALFARA DEL PATRIARCAT | 353 | 29 | 177 | 147 | 177 | 23 | 87 | 67 | 176 | 6 | 90 | 80 | 6 | 46 | 39 | 256 | 6 |
| La Ribera Alta | València | ALFARP | 93 | 7 | 47 | 39 | 53 | 2 | 28 | 23 | 40 | 5 | 19 | 16 | 13 | 19 | 9 | 47 | 5 |
| La Vall d'Albaida | València | ALFARRASI | 100 | 14 | 49 | 37 | 35 | 5 | 16 | 14 | 65 | 9 | 33 | 23 | 5 | 39 | 5 | 43 | 8 |
| El Camp de Morvedre | València | ALGAR DE PALANCIA | 32 | 3 | 11 | 18 | 18 | 2 | 5 | 11 | 14 | 1 | 6 | 7 | 4 | 2 | 4 | 18 | 4 |
| La Ribera Alta | València | ALGEMESI | 3.103 | 412 | 1.573 | 1.118 | 1.493 | 209 | 692 | 592 | 1.610 | 203 | 881 | 526 | 300 | 492 | 303 | 1.745 | 263 |
| El Camp de Morvedre | València | ALGIMIA DE ALFARA | 58 | 1 | 36 | 21 | 25 | 1 | 13 | 11 | 33 | 0 | 23 | 10 | 5 | 9 | 8 | 34 | 2 |
| La Ribera Alta | València | ALGINET | 1.437 | 164 | 699 | 574 | 740 | 91 | 335 | 314 | 697 | 73 | 364 | 260 | 172 | 204 | 170 | 787 | 104 |
| L'Horta Nord | València | ALMASSERA | 759 | 51 | 384 | 324 | 349 | 29 | 169 | 151 | 410 | 22 | 215 | 173 | 11 | 153 | 78 | 483 | 34 |
| La Safor | València | ALMISERA | 34 | 6 | 15 | 13 | 20 | 5 | 9 | 6 | 14 | 1 | 6 | 7 | 3 | 2 | 3 | 22 | 4 |
| La Safor | València | ALMOINES | 284 | 38 | 143 | 103 | 147 | 28 | 72 | 47 | 137 | 10 | 71 | 56 | 3 | 32 | 31 | 209 | 9 |
| La Ribera Baixa | València | ALMUSSAFES | 698 | 73 | 351 | 274 | 283 | 37 | 143 | 103 | 415 | 36 | 208 | 171 | 47 | 102 | 52 | 437 | 60 |
| Els Serrans | València | ALPUENTE | 29 | 2 | 19 | 8 | 15 | 1 | 9 | 5 | 14 | 1 | 10 | 3 | 0 | 2 | 1 | 26 | 0 |
| La Safor | València | ALQUERIA DE LA COMEDIA | 150 | 17 | 66 | 67 | 74 | 10 | 32 | 32 | 76 | 7 | 34 | 35 | 5 | 16 | 12 | 115 | 2 |
| Els Serrans | València | ANDILLA | 32 | 3 | 16 | 13 | 26 | 2 | 12 | 12 | 6 | 1 | 4 | 1 | 14 | 6 | 6 | 6 | 0 |
| La Canal de Navarre | València | ANNA | 267 | 30 | 94 | 143 | 139 | 22 | 44 | 73 | 128 | 8 | 50 | 70 | 12 | 64 | 39 | 135 | 17 |
| La Ribera Alta | València | ANTELLA | 116 | 16 | 47 | 53 | 44 | 7 | 13 | 24 | 72 | 9 | 34 | 29 | 13 | 6 | 21 | 68 | 8 |
| Els Serrans | València | ARAS DE LOS OLMOS | 20 | 0 | 6 | 14 | 10 | 0 | 3 | 7 | 10 | 0 | 3 | 7 | 1 | 1 | 1 | 17 | 0 |
| La Vall d'Albaida | València | AIELO DE MALFERIT | 441 | 35 | 241 | 165 | 190 | 21 | 92 | 77 | 251 | 14 | 149 | 88 | 77 | 112 | 31 | 199 | 22 |
| La Vall d'Albaida | València | AIELO DE RUGAT | 8 | 1 | 2 | 5 | 7 | 0 | 2 | 5 | 1 | 1 | 0 | 0 | 2 | 2 | 2 | 4 | 0 |
| La Vall d'Aiora o de l'Alfara | València | AYORA | 617 | 85 | 274 | 258 | 261 | 52 | 102 | 107 | 356 | 33 | 172 | 151 | 20 | 118 | 97 | 314 | 68 |
| La Costera | València | BARXETA | 145 | 24 | 58 | 63 | 77 | 11 | 28 | 38 | 68 | 13 | 30 | 25 | 12 | 5 | 24 | 92 | 12 |
| La Safor | València | BARX | 102 | 14 | 47 | 41 | 56 | 6 | 33 | 17 | 46 | 8 | 14 | 24 | 6 | 23 | 62 | 5 | |
| La Vall d'Albaida | València | BELGIDA | 65 | 9 | 31 | 25 | 27 | 6 | 12 | 9 | 38 | 3 | 19 | 16 | 3 | 21 | 2 | 36 | 3 |
| La Safor | València | BELLREGUARD | 444 | 23 | 225 | 196 | 221 | 12 | 98 | 111 | 223 | 11 | 127 | 85 | 25 | 42 | 41 | 332 | 4 |
| La Vall d'Albaida | València | BELLUS | 36 | 4 | 19 | 13 | 13 | 2 | 6 | 5 | 23 | 2 | 13 | 8 | 2 | 1 | 6 | 26 | 1 |
| Els Serrans | València | BENAGEBER | 10 | 0 | 8 | 2 | 6 | 0 | 5 | 1 | 4 | 0 | 3 | 1 | 0 | 0 | 0 | 10 | 0 |
| El Camp de Túria | València | BENAGUASIL | 1.284 | 122 | 624 | 538 | 667 | 70 | 310 | 287 | 617 | 52 | 314 | 251 | 69 | 204 | 230 | 703 | 78 |
| El Camp de Morvedre | València | BENAVITES | 39 | 1 | 23 | 15 | 16 | 1 | 8 | 7 | 23 | 0 | 15 | 8 | 3 | 3 | 3 | 32 | 0 |
| La Ribera Alta | València | BENEIXIDA | 62 | 8 | 28 | 26 | 32 | 4 | 13 | 15 | 30 | 4 | 15 | 11 | 6 | 10 | 7 | 39 | 0 |
| L'Horta Sud | València | BENETUSSER | 1.920 | 129 | 856 | 935 | 934 | 73 | 412 | 449 | 986 | 56 | 444 | 486 | 28 | 389 | 207 | 1.182 | 114 |
| La Safor | València | BENIARJO | 179 | 20 | 88 | 71 | 79 | 7 | 39 | 33 | 100 | 13 | 49 | 38 | 2 | 17 | 24 | 133 | 3 |
| La Vall d'Albaida | València | BENIATJAR | 22 | 3 | 10 | 9 | 11 | 1 | 4 | 6 | 11 | 2 | 6 | 3 | 2 | 5 | 0 | 14 | 1 |
| La Vall d'Albaida | València | BENICOLET | 29 | 4 | 18 | 7 | 14 | 2 | 8 | 4 | 15 | 2 | 10 | 3 | 2 | 4 | 4 | 14 | 0 |
| El Camp de Morvedre | València | BENIFAIRÓ DE LES VALLS | 197 | 23 | 110 | 64 | 98 | 9 | 54 | 35 | 99 | 14 | 56 | 29 | 11 | 10 | 20 | 148 | 8 |
| La Safor | València | BENIFAIRÓ DE LA VALL | 119 | 20 | 65 | 34 | 53 | 12 | 28 | 13 | 66 | 8 | 37 | 21 | 10 | 6 | 7 | 89 | 7 |
| La Ribera Alta | València | BENIFAIO | 1.040 | 84 | 510 | 446 | 488 | 49 | 232 | 207 | 552 | 35 | 278 | 239 | 88 | 194 | 98 | 583 | 77 |
| La Safor | València | BENIFLA | 53 | 7 | 26 | 20 | 19 | 4 | 4 | 11 | 34 | 3 | 22 | 9 | 4 | 4 | 3 | 42 | 0 |
| La Vall d'Albaida | València | BENIGANIM | 554 | 54 | 247 | 253 | 272 | 32 | 120 | 120 | 282 | 22 | 127 | 133 | 38 | 141 | 51 | 271 | 53 |
| La Ribera Alta | València | BENIMODO | 181 | 27 | 91 | 63 | 88 | 19 | 37 | 32 | 93 | 8 | 54 | 31 | 31 | 30 | 14 | 95 | 11 |
| La Ribera Alta | València | BENIMUSLEM | 91 | 10 | 43 | 38 | 36 | 6 | 16 | 14 | 55 | 4 | 27 | 24 | 8 | 13 | 6 | 61 | 3 |
| L'Horta Sud | València | BENIPARRELL | 233 | 13 | 104 | 116 | 106 | 6 | 50 | 50 | 127 | 7 | 54 | 66 | 6 | 55 | 20 | 144 | 8 |
| La Safor | València | BENIRREDRA | 143 | 19 | 51 | 73 | 71 | 9 | 27 | 35 | 72 | 10 | 24 | 38 | 9 | 17 | 17 | 97 | 3 |
| El Camp de Túria | València | BENISANO | 253 | 19 | 125 | 109 | 116 | 11 | 59 | 46 | 137 | 8 | 66 | 63 | 15 | 37 | 30 | 157 | 14 |
| La Vall d'Albaida | València | BENISSODA | 52 | 1 | 23 | 28 | 20 | 1 | 7 | 12 | 32 | 0 | 16 | 16 | 2 | 14 | 2 | 32 | 2 |

ATUR REGISTRAT SEGONS SEXE, EDAT I SECTOR D'ACTIVITAT ECONÒMICA

MAIG 2014

| COMARQUES | PROVINCIA | MUNICIPIIS | SEXE I EDAT | | | | | | | | | | | | SECTORS | | | | | |
|-----------------------|-----------|----------------------|-------------|------|---------|-------|-------|------|---------|-------|-------|-----------|-----------|-----------|----------|--------------|------|---------|-------|---|
| | | | TOTAL | | | HOMES | | | DONES | | | AGRICULT. | INDUSTRIA | CONSTRUC. | SERVICIS | S.OC.ANT.(*) | | | | |
| | | | TOTAL | < 25 | 25 - 44 | >= 45 | TOTAL | < 25 | 25 - 44 | >= 45 | TOTAL | | | | | | < 25 | 25 - 44 | >= 45 | |
| La Vall d'Albaida | València | BENISUERA | 23 | 3 | 6 | 14 | 5 | 0 | 1 | 4 | 18 | 3 | 5 | 10 | 1 | 6 | 0 | 15 | 1 | |
| El Camp de Túria | València | BETERA | 2.021 | 141 | 969 | 911 | 960 | 83 | 406 | 471 | 1.061 | 58 | 563 | 440 | 51 | 232 | 325 | 1.363 | 50 | |
| La Canal de Navarre | València | BICORP | 49 | 5 | 14 | 30 | 22 | 3 | 7 | 12 | 27 | 2 | 7 | 18 | 0 | 2 | 12 | 32 | 3 | |
| La Vall d'Albaida | València | BOCAIRENT | 480 | 22 | 183 | 275 | 186 | 17 | 62 | 107 | 294 | 5 | 121 | 168 | 7 | 205 | 35 | 206 | 27 | |
| La Canal de Navarre | València | BOLBAITE | 173 | 15 | 72 | 86 | 77 | 9 | 32 | 36 | 96 | 6 | 40 | 50 | 9 | 35 | 29 | 88 | 12 | |
| L'Horta Nord | València | BONREPOS I MIRAMBI | 399 | 26 | 226 | 147 | 183 | 14 | 98 | 71 | 216 | 12 | 128 | 76 | 10 | 44 | 50 | 281 | 14 | |
| La Vall d'Albaida | València | BUFALI | 19 | 2 | 3 | 14 | 8 | 0 | 3 | 5 | 11 | 2 | 0 | 9 | 1 | 14 | 1 | 3 | 0 | |
| Els Serrans | València | BUGARRA | 42 | 3 | 23 | 16 | 17 | 1 | 8 | 8 | 25 | 2 | 15 | 8 | 9 | 8 | 1 | 22 | 2 | |
| La Foia de Bunyol | València | BUNOL | 985 | 80 | 446 | 459 | 551 | 45 | 221 | 285 | 434 | 35 | 225 | 174 | 19 | 269 | 119 | 534 | 44 | |
| L'Horta Nord | València | BURJASSOT | 4.952 | 449 | 2.375 | 2.128 | 2.426 | 231 | 1.104 | 1.091 | 2.526 | 218 | 1.271 | 1.037 | 70 | 552 | 776 | 3.319 | 235 | |
| Els Serrans | València | CALLES | 52 | 3 | 26 | 23 | 29 | 1 | 16 | 12 | 23 | 2 | 10 | 11 | 1 | 7 | 10 | 33 | 1 | |
| La Plana d'Utiel - Re | València | CAMPORROBLES | 89 | 5 | 45 | 39 | 45 | 3 | 18 | 24 | 44 | 2 | 27 | 15 | 15 | 9 | 8 | 52 | 5 | |
| La Costera | València | CANALS | 1.880 | 159 | 727 | 994 | 784 | 91 | 322 | 371 | 1.096 | 68 | 405 | 623 | 111 | 466 | 203 | 935 | 165 | |
| El Camp de Morved | València | CANET D'EN BERENGU | 385 | 20 | 215 | 150 | 167 | 13 | 88 | 66 | 218 | 7 | 127 | 84 | 10 | 40 | 28 | 294 | 13 | |
| La Ribera Alta | València | CARCAIXENT | 2.456 | 281 | 1.134 | 1.041 | 1.061 | 154 | 476 | 431 | 1.395 | 127 | 658 | 610 | 142 | 309 | 262 | 1.541 | 202 | |
| La Ribera Alta | València | CARCER | 151 | 16 | 78 | 57 | 69 | 8 | 30 | 31 | 82 | 8 | 48 | 26 | 18 | 11 | 12 | 98 | 12 | |
| La Ribera Alta | València | CARLET | 1.345 | 156 | 676 | 513 | 676 | 77 | 312 | 287 | 669 | 79 | 364 | 226 | 215 | 204 | 130 | 676 | 120 | |
| La Vall d'Albaida | València | CARRICOLA | 8 | 2 | 3 | 3 | 5 | 2 | 2 | 1 | 3 | 0 | 1 | 2 | 0 | 0 | 0 | 8 | 0 | |
| El Racó d'Ademús | València | CASAS ALTAS | 18 | 0 | 10 | 8 | 7 | 0 | 3 | 4 | 11 | 0 | 7 | 4 | 1 | 1 | 4 | 12 | 0 | |
| El Racó d'Ademús | València | CASAS BAJAS | 18 | 0 | 5 | 13 | 8 | 0 | 3 | 5 | 10 | 0 | 2 | 8 | 0 | 3 | 4 | 12 | 0 | |
| El Camp de Túria | València | CASINOS | 319 | 27 | 168 | 124 | 180 | 18 | 90 | 72 | 139 | 9 | 78 | 52 | 17 | 59 | 49 | 179 | 15 | |
| La Vall d'Albaida | València | CASTELLO DE RUGAT | 165 | 11 | 80 | 74 | 73 | 2 | 33 | 38 | 92 | 9 | 47 | 36 | 10 | 38 | 19 | 92 | 6 | |
| La Safor | València | CASTELLONET DE LA | 7 | 0 | 3 | 4 | 4 | 0 | 2 | 2 | 3 | 0 | 1 | 2 | 0 | 0 | 1 | 6 | 0 | |
| El Racó d'Ademús | València | CASTIELFABIB | 33 | 1 | 18 | 14 | 16 | 1 | 8 | 7 | 17 | 0 | 10 | 7 | 2 | 3 | 1 | 27 | 0 | |
| La Ribera Alta | València | CATADAU | 252 | 24 | 116 | 112 | 113 | 9 | 45 | 59 | 139 | 15 | 71 | 53 | 35 | 32 | 16 | 148 | 21 | |
| L'Horta Sud | València | CATARROJA | 3.314 | 222 | 1.700 | 1.392 | 1.505 | 121 | 753 | 631 | 1.809 | 101 | 947 | 761 | 71 | 644 | 285 | 2.127 | 187 | |
| La Plana d'Utiel - Re | València | CAUDETE DE LAS FUE | 50 | 5 | 24 | 21 | 27 | 2 | 14 | 11 | 23 | 3 | 10 | 7 | 5 | 7 | 29 | 2 | 2 | |
| La Costera | València | CERDA | 80 | 8 | 51 | 21 | 39 | 5 | 25 | 9 | 41 | 3 | 26 | 12 | 5 | 11 | 16 | 41 | 7 | |
| La Vall d'Aiora o de | València | COFRENTES | 61 | 9 | 33 | 19 | 26 | 3 | 15 | 8 | 35 | 6 | 18 | 11 | 0 | 2 | 1 | 57 | 1 | |
| La Ribera Baixa | València | CORBERA | 307 | 46 | 144 | 117 | 144 | 25 | 63 | 56 | 163 | 21 | 81 | 61 | 25 | 26 | 23 | 213 | 20 | |
| La Vall d'Aiora o de | València | CORTES DE PALLAS | 69 | 10 | 23 | 36 | 41 | 7 | 11 | 23 | 28 | 3 | 12 | 13 | 4 | 1 | 10 | 52 | 2 | |
| La Ribera Alta | València | COTES | 31 | 3 | 11 | 17 | 10 | 1 | 4 | 5 | 21 | 2 | 7 | 12 | 2 | 3 | 4 | 22 | 0 | |
| El Camp de Morved | València | QUART DE LES VALLS | 90 | 12 | 43 | 35 | 37 | 7 | 13 | 17 | 53 | 5 | 30 | 18 | 8 | 4 | 6 | 67 | 5 | |
| L'Horta Oest | València | QUART DE POBLET | 3.427 | 330 | 1.486 | 1.611 | 1.635 | 181 | 681 | 773 | 1.792 | 149 | 805 | 838 | 61 | 533 | 443 | 2.143 | 247 | |
| El Camp de Morved | València | QUARTELL | 118 | 9 | 71 | 38 | 57 | 4 | 30 | 23 | 61 | 5 | 40 | 15 | 9 | 16 | 10 | 80 | 3 | |
| La Vall d'Albaida | València | QUATRETONDA | 144 | 26 | 67 | 51 | 78 | 12 | 38 | 28 | 66 | 14 | 29 | 23 | 16 | 20 | 14 | 72 | 22 | |
| La Ribera Baixa | València | CULLERA | 2.273 | 175 | 1.094 | 1.004 | 1.104 | 92 | 509 | 503 | 1.169 | 83 | 585 | 501 | 107 | 216 | 330 | 1.516 | 104 | |
| Els Serrans | València | CHELVA | 200 | 22 | 89 | 89 | 95 | 10 | 45 | 40 | 105 | 12 | 44 | 49 | 9 | 38 | 26 | 120 | 7 | |
| La Canal de Navarre | València | HELLA | 319 | 27 | 127 | 165 | 164 | 15 | 65 | 84 | 155 | 12 | 62 | 81 | 11 | 40 | 68 | 182 | 18 | |
| La Plana d'Utiel - Re | València | CHERA | 49 | 3 | 16 | 30 | 23 | 1 | 7 | 15 | 26 | 2 | 9 | 15 | 4 | 7 | 7 | 28 | 3 | |
| La Foia de Bunyol | València | CHESTE | 805 | 82 | 428 | 295 | 404 | 53 | 197 | 154 | 401 | 29 | 231 | 141 | 123 | 140 | 88 | 411 | 43 | |
| L'Horta Oest | València | XIRIVELLA | 3.739 | 296 | 1.780 | 1.663 | 1.839 | 177 | 861 | 801 | 1.900 | 119 | 919 | 862 | 79 | 603 | 479 | 2.287 | 291 | |
| La Foia de Bunyol | València | CHIVA | 1.681 | 170 | 771 | 740 | 827 | 98 | 342 | 387 | 854 | 72 | 429 | 353 | 98 | 317 | 186 | 995 | 85 | |
| Els Serrans | València | CHULILLA | 58 | 1 | 35 | 22 | 32 | 1 | 17 | 14 | 26 | 0 | 18 | 8 | 3 | 9 | 9 | 35 | 2 | |
| La Safor | València | DAIMUS | 279 | 18 | 149 | 112 | 132 | 11 | 75 | 46 | 147 | 7 | 74 | 66 | 4 | 16 | 21 | 234 | 4 | |
| Els Serrans | València | DOMENO | 91 | 3 | 53 | 35 | 46 | 0 | 27 | 19 | 45 | 3 | 26 | 16 | 1 | 9 | 10 | 70 | 1 | |
| La Foia de Bunyol | València | DOS AGUAS | 52 | 6 | 20 | 26 | 26 | 3 | 11 | 12 | 26 | 3 | 9 | 14 | 3 | 12 | 3 | 34 | 0 | |
| El Camp de Túria | València | ELIANA, L' | 1.312 | 60 | 601 | 651 | 613 | 35 | 284 | 294 | 699 | 25 | 317 | 357 | 11 | 206 | 132 | 894 | 69 | |
| L'Horta Nord | València | EMPERADOR | 57 | 2 | 45 | 10 | 28 | 1 | 22 | 5 | 29 | 1 | 23 | 5 | 1 | 7 | 5 | 44 | 0 | |
| La Canal de Navarre | València | ENGUERA | 536 | 56 | 221 | 259 | 249 | 35 | 95 | 119 | 287 | 21 | 126 | 140 | 18 | 85 | 66 | 311 | 56 | |
| La Ribera Alta | València | ENOVA, L' | 97 | 10 | 52 | 35 | 42 | 2 | 23 | 17 | 55 | 8 | 29 | 18 | 7 | 18 | 6 | 62 | 3 | |
| El Camp de Morved | València | ESTIVELLA | 106 | 7 | 57 | 42 | 53 | 5 | 27 | 21 | 53 | 2 | 30 | 21 | 11 | 17 | 6 | 66 | 6 | |
| La Costera | València | ESTUBENY | 19 | 1 | 12 | 6 | 7 | 1 | 5 | 1 | 12 | 0 | 7 | 5 | 0 | 1 | 2 | 16 | 0 | |
| El Camp de Morved | València | FAURA | 291 | 45 | 152 | 94 | 131 | 27 | 64 | 40 | 160 | 18 | 88 | 54 | 26 | 18 | 13 | 216 | 18 | |
| La Ribera Baixa | València | FAVARA | 283 | 17 | 144 | 122 | 117 | 6 | 60 | 51 | 166 | 11 | 84 | 71 | 16 | 30 | 31 | 196 | 10 | |
| La Vall d'Albaida | València | FONTANARS DELS AL | 86 | 7 | 41 | 38 | 37 | 3 | 18 | 16 | 49 | 4 | 23 | 22 | 18 | 11 | 18 | 31 | 8 | |
| La Ribera Baixa | València | FORTALENY | 120 | 20 | 47 | 53 | 60 | 12 | 20 | 28 | 60 | 8 | 27 | 25 | 4 | 12 | 16 | 82 | 6 | |
| L'Horta Nord | València | FOIOS | 676 | 32 | 352 | 292 | 332 | 18 | 164 | 150 | 344 | 14 | 188 | 142 | 16 | 114 | 80 | 443 | 23 | |
| La Safor | València | FONT D'EN CARROS, L' | 407 | 37 | 174 | 196 | 217 | 20 | 78 | 119 | 190 | 17 | 96 | 77 | 18 | 44 | 69 | 269 | 7 | |
| La Costera | València | FONT DE LA FIGUERA | 223 | 23 | 113 | 87 | 93 | 11 | 49 | 33 | 130 | 12 | 64 | 54 | 13 | 46 | 24 | 122 | 18 | |
| La Plana d'Utiel - Re | València | FUENTERROBLES | 48 | 1 | 31 | 16 | 26 | 0 | 16 | 10 | 22 | 1 | 15 | 6 | 15 | 2 | 3 | 26 | 2 | |
| La Ribera Alta | València | GAVARDA | 125 | 19 | 47 | 59 | 53 | 9 | 21 | 23 | 72 | 10 | 26 | 36 | 10 | 13 | 18 | 78 | 6 | |
| La Safor | València | GANDIA | 9.278 | 870 | 4.477 | 3.931 | 4.354 | 442 | 2.044 | 1.868 | 4.924 | 428 | 2.433 | 2.063 | 353 | 744 | 807 | 7.156 | 218 | |
| La Costera | València | GENOVES | 297 | 22 | 141 | 134 | 129 | 10 | 60 | 59 | 168 | 12 | 81 | 75 | 16 | 43 | 57 | 164 | 17 | |
| Els Serrans | València | GESTALGAR | 58 | 1 | 20 | 37 | 29 | 0 | 9 | 20 | 29 | 1 | 11 | 17 | 7 | 6 | 36 | 2 | 2 | |
| El Camp de Morved | València | GILET | 305 | 17 | 175 | 113 | 138 | 11 | 77 | 50 | 167 | 6 | 98 | 63 | 10 | 38 | 26 | 214 | 17 | |
| L'Horta Nord | València | GODELLA | 899 | 59 | 398 | 442 | 432 | 21 | 190 | 221 | 467 | 38 | 208 | 221 | 14 | 97 | 114 | 641 | 33 | |
| La Foia de Bunyol | València | GODELLETA | 283 | 16 | 148 | 119 | 137 | 11 | 57 | 69 | 146 | 5 | 91 | 50 | 19 | 59 | 33 | 159 | 13 | |
| La Costera | València | GRANJA DE LA COSTE | 12 | 0 | 9 | 3 | 4 | 0 | 3 | 1 | 8 | 0 | 6 | 2 | 1 | 3 | 1 | 7 | 0 | 0 |

ATUR REGISTRAT SEGONS SEXE, EDAT I SECTOR D'ACTIVITAT ECONÒMICA

MAIG 2014

| COMARQUES | PROVINCIA | MUNICIPIES | SEXE I EDAT | | | | | | | | | | | | SECTORS | | | | |
|--------------------------------|-----------|-------------------------|-------------|------|---------|-------|-------|------|---------|-------|-------|-----------|-----------|-----------|----------|--------------|-------|---------|-------|
| | | | TOTAL | | | HOMES | | | DONES | | | AGRICULT. | INDUSTRIA | CONSTRUC. | SERVICIS | S.OC.ANT.(*) | | | |
| | | | TOTAL | < 25 | 25 - 44 | >= 45 | TOTAL | < 25 | 25 - 44 | >= 45 | TOTAL | | | | | | < 25 | 25 - 44 | >= 45 |
| La Vall d'Albaida | València | GUADASSÈQUIES | 47 | 5 | 23 | 19 | 17 | 2 | 8 | 7 | 30 | 3 | 15 | 12 | 3 | 15 | 3 | 22 | 4 |
| La Ribera Alta | València | GUADASSUAR | 440 | 38 | 228 | 174 | 207 | 23 | 95 | 89 | 233 | 15 | 133 | 85 | 95 | 58 | 38 | 233 | 16 |
| La Safor | València | GUARDAMAR DE LA SERRA | 34 | 1 | 17 | 16 | 14 | 0 | 9 | 5 | 20 | 1 | 8 | 11 | 1 | 5 | 3 | 25 | 0 |
| Els Serrans | València | HIGUERUELAS | 29 | 0 | 7 | 22 | 12 | 0 | 4 | 8 | 17 | 0 | 3 | 14 | 1 | 5 | 2 | 20 | 1 |
| La Vall d'Aiora o de l'Alfauir | València | JALANCE | 79 | 8 | 31 | 40 | 41 | 6 | 17 | 18 | 38 | 2 | 14 | 22 | 1 | 7 | 7 | 63 | 1 |
| La Safor | València | XERACO | 413 | 36 | 229 | 148 | 224 | 16 | 114 | 94 | 189 | 20 | 115 | 54 | 39 | 21 | 36 | 313 | 4 |
| La Vall d'Aiora o de l'Alfauir | València | JARAFUEL | 75 | 2 | 26 | 47 | 46 | 0 | 15 | 31 | 29 | 2 | 11 | 16 | 4 | 7 | 13 | 50 | 1 |
| La Costera | València | XATIVA | 3.487 | 329 | 1.620 | 1.538 | 1.601 | 179 | 727 | 695 | 1.886 | 150 | 893 | 843 | 150 | 438 | 415 | 2.216 | 268 |
| La Safor | València | XERESA | 191 | 24 | 87 | 80 | 98 | 14 | 37 | 47 | 93 | 10 | 50 | 33 | 23 | 5 | 20 | 142 | 1 |
| El Camp de Túria | València | LLIRIA | 2.901 | 280 | 1.433 | 1.188 | 1.427 | 172 | 680 | 575 | 1.474 | 108 | 753 | 613 | 142 | 373 | 389 | 1.766 | 231 |
| El Camp de Túria | València | LORIGUILLA | 188 | 15 | 94 | 79 | 86 | 9 | 38 | 39 | 102 | 6 | 56 | 40 | 7 | 26 | 29 | 114 | 12 |
| Els Serrans | València | LOSA DEL OBISPO | 42 | 5 | 21 | 16 | 20 | 3 | 10 | 7 | 22 | 2 | 11 | 9 | 5 | 5 | 21 | 2 | 2 |
| La Vall d'Albaida | València | LLUTXENT | 185 | 24 | 79 | 82 | 102 | 19 | 37 | 46 | 83 | 5 | 42 | 36 | 23 | 14 | 32 | 114 | 2 |
| La Costera | València | LLOCNOU D'EN FENOLET | 93 | 10 | 44 | 39 | 45 | 7 | 19 | 19 | 48 | 3 | 25 | 20 | 8 | 12 | 13 | 55 | 5 |
| L'Horta Sud | València | LLOCNOU DE LA CORRALA | 17 | 0 | 9 | 8 | 13 | 0 | 7 | 6 | 4 | 0 | 2 | 2 | 0 | 4 | 4 | 8 | 1 |
| La Safor | València | LLOCNOU DE SANT JOAQUIM | 61 | 6 | 35 | 20 | 33 | 3 | 18 | 12 | 28 | 3 | 17 | 8 | 8 | 10 | 1 | 40 | 2 |
| La Costera | València | LLANERA DE RANES | 131 | 16 | 62 | 53 | 68 | 12 | 30 | 26 | 63 | 4 | 32 | 27 | 6 | 23 | 27 | 63 | 12 |
| La Ribera Baixa | València | LLAURI | 134 | 8 | 61 | 65 | 66 | 5 | 29 | 32 | 68 | 3 | 32 | 33 | 3 | 17 | 22 | 85 | 7 |
| La Ribera Alta | València | LLOMBAI | 254 | 28 | 112 | 114 | 130 | 17 | 48 | 65 | 124 | 11 | 64 | 49 | 48 | 40 | 15 | 132 | 19 |
| La Costera | València | LLOSA DE RANES, LA | 334 | 29 | 150 | 155 | 167 | 15 | 69 | 83 | 167 | 14 | 81 | 72 | 20 | 49 | 35 | 208 | 22 |
| La Foia de Bunyol | València | MACASTRE | 167 | 19 | 82 | 66 | 97 | 9 | 41 | 47 | 70 | 10 | 41 | 19 | 9 | 26 | 28 | 93 | 11 |
| L'Horta Oest | València | MANISES | 4.198 | 352 | 2.004 | 1.842 | 2.075 | 184 | 953 | 938 | 2.123 | 168 | 1.051 | 904 | 64 | 646 | 560 | 2.675 | 253 |
| La Ribera Alta | València | MANUEL | 232 | 32 | 106 | 94 | 117 | 15 | 51 | 51 | 115 | 17 | 55 | 43 | 27 | 39 | 17 | 132 | 17 |
| El Camp de Túria | València | MARINES | 214 | 18 | 108 | 88 | 105 | 14 | 45 | 46 | 109 | 4 | 63 | 42 | 7 | 38 | 20 | 146 | 3 |
| La Ribera Alta | València | MASSALAVÉS | 183 | 20 | 85 | 78 | 82 | 13 | 32 | 37 | 101 | 7 | 53 | 41 | 27 | 25 | 14 | 104 | 13 |
| L'Horta Nord | València | MASSALFASSAR | 207 | 16 | 117 | 74 | 93 | 8 | 47 | 38 | 114 | 8 | 70 | 36 | 8 | 30 | 16 | 141 | 12 |
| L'Horta Nord | València | MASSAMAGRELL | 1.841 | 190 | 893 | 758 | 910 | 92 | 414 | 404 | 931 | 98 | 479 | 354 | 55 | 234 | 285 | 1.146 | 121 |
| L'Horta Sud | València | MASANASSA | 1.051 | 94 | 520 | 437 | 482 | 48 | 241 | 193 | 569 | 46 | 279 | 244 | 19 | 171 | 84 | 720 | 57 |
| L'Horta Nord | València | MELIANA | 1.118 | 80 | 569 | 469 | 497 | 40 | 254 | 203 | 621 | 40 | 315 | 266 | 25 | 181 | 133 | 698 | 81 |
| La Canal de Navarra | València | MILLARES | 67 | 3 | 24 | 40 | 28 | 0 | 12 | 16 | 39 | 3 | 12 | 24 | 4 | 42 | 13 | 7 | 1 |
| La Safor | València | MIRAMAR | 261 | 26 | 132 | 103 | 134 | 20 | 61 | 53 | 127 | 6 | 71 | 50 | 6 | 15 | 17 | 219 | 4 |
| L'Horta Oest | València | MISLATA | 5.269 | 363 | 2.502 | 2.404 | 2.362 | 204 | 1.083 | 1.075 | 2.907 | 159 | 1.419 | 1.329 | 97 | 592 | 595 | 3.532 | 453 |
| La Costera | València | MOGENTE/MOIXENT | 455 | 48 | 198 | 209 | 201 | 29 | 76 | 96 | 254 | 19 | 122 | 113 | 61 | 112 | 36 | 195 | 51 |
| L'Horta Nord | València | MONCADA | 2.474 | 191 | 1.186 | 1.097 | 1.304 | 107 | 630 | 567 | 1.170 | 84 | 556 | 530 | 82 | 305 | 435 | 1.603 | 49 |
| La Ribera Alta | València | MONTERRAT | 734 | 51 | 372 | 311 | 352 | 28 | 157 | 167 | 382 | 23 | 215 | 144 | 44 | 90 | 103 | 461 | 36 |
| La Vall d'Albaida | València | MONTAVERNER | 199 | 17 | 82 | 100 | 103 | 12 | 42 | 49 | 96 | 5 | 40 | 51 | 9 | 60 | 23 | 98 | 9 |
| La Costera | València | MONTESA | 127 | 11 | 55 | 61 | 39 | 3 | 8 | 10 | 46 | 2 | 37 | 43 | 17 | 18 | 7 | 74 | 11 |
| La Vall d'Albaida | València | MONTICHELVO | 41 | 4 | 27 | 10 | 18 | 1 | 11 | 6 | 23 | 3 | 16 | 4 | 3 | 6 | 7 | 25 | 0 |
| La Ribera Alta | València | MONTEY | 357 | 27 | 183 | 147 | 191 | 11 | 94 | 86 | 166 | 16 | 89 | 61 | 30 | 53 | 73 | 178 | 23 |
| L'Horta Nord | València | MUSEROS | 706 | 72 | 370 | 264 | 315 | 34 | 167 | 114 | 391 | 38 | 203 | 150 | 21 | 86 | 79 | 475 | 45 |
| El Camp de Túria | València | NAQUERA | 567 | 37 | 308 | 222 | 285 | 23 | 144 | 118 | 282 | 14 | 164 | 104 | 12 | 54 | 62 | 424 | 15 |
| La Canal de Navarra | València | NAVARRES | 289 | 18 | 134 | 137 | 146 | 9 | 59 | 78 | 143 | 9 | 75 | 59 | 25 | 44 | 50 | 156 | 14 |
| La Costera | València | NOVELLE/NOVETLE | 95 | 10 | 42 | 43 | 44 | 6 | 17 | 21 | 51 | 4 | 25 | 22 | 5 | 15 | 11 | 57 | 7 |
| La Safor | València | OLIVA | 2.647 | 230 | 1.309 | 1.108 | 1.326 | 128 | 613 | 585 | 1.321 | 102 | 696 | 523 | 182 | 260 | 351 | 1.784 | 70 |
| El Camp de Túria | València | OLOCAU | 150 | 2 | 79 | 69 | 69 | 1 | 29 | 39 | 81 | 1 | 50 | 30 | 3 | 21 | 18 | 105 | 3 |
| La Vall d'Albaida | València | OLLERIA, L' | 967 | 80 | 394 | 493 | 490 | 49 | 191 | 250 | 477 | 31 | 203 | 243 | 48 | 322 | 60 | 456 | 81 |
| La Vall d'Albaida | València | ONTINYENT | 4.519 | 342 | 2.050 | 2.127 | 1.961 | 193 | 864 | 904 | 2.558 | 149 | 1.186 | 1.223 | 158 | 1.382 | 422 | 2.132 | 425 |
| La Vall d'Albaida | València | OTOS | 43 | 4 | 18 | 21 | 21 | 2 | 9 | 10 | 22 | 2 | 9 | 11 | 3 | 5 | 1 | 31 | 3 |
| L'Horta Sud | València | PAIPORTA | 3.162 | 240 | 1.589 | 1.333 | 1.427 | 134 | 690 | 603 | 1.735 | 106 | 899 | 730 | 55 | 552 | 419 | 1.903 | 233 |
| La Safor | València | PALMA DE GANDIA | 138 | 15 | 69 | 54 | 84 | 8 | 38 | 38 | 54 | 7 | 31 | 16 | 6 | 18 | 20 | 92 | 2 |
| La Safor | València | PALMERA | 90 | 10 | 54 | 26 | 44 | 6 | 28 | 10 | 46 | 4 | 26 | 16 | 1 | 9 | 5 | 72 | 3 |
| La Vall d'Albaida | València | PALOMAR, EL | 70 | 5 | 28 | 37 | 21 | 3 | 8 | 10 | 49 | 2 | 20 | 27 | 2 | 25 | 4 | 36 | 3 |
| L'Horta Oest | València | PATERNA | 8.225 | 776 | 4.176 | 3.273 | 3.875 | 402 | 1.887 | 1.586 | 4.350 | 374 | 2.289 | 1.687 | 125 | 870 | 1.151 | 5.750 | 329 |
| Els Serrans | València | PEDRALBA | 251 | 11 | 116 | 124 | 139 | 5 | 61 | 73 | 112 | 6 | 55 | 51 | 24 | 36 | 37 | 142 | 12 |
| El Camp de Morvedre | València | PETRES | 106 | 7 | 45 | 54 | 53 | 4 | 19 | 30 | 53 | 3 | 26 | 24 | 5 | 8 | 14 | 74 | 5 |
| L'Horta Oest | València | PICANYA | 1.077 | 87 | 501 | 489 | 490 | 41 | 230 | 219 | 587 | 46 | 271 | 270 | 28 | 171 | 99 | 706 | 73 |
| L'Horta Sud | València | PICASSENT | 2.297 | 219 | 1.169 | 909 | 1.086 | 120 | 503 | 463 | 1.211 | 99 | 666 | 446 | 71 | 397 | 212 | 1.438 | 179 |
| La Safor | València | PILES | 247 | 31 | 125 | 91 | 115 | 12 | 52 | 51 | 132 | 19 | 73 | 40 | 9 | 15 | 36 | 185 | 2 |
| La Vall d'Albaida | València | PINET | 14 | 1 | 6 | 7 | 7 | 0 | 3 | 4 | 7 | 1 | 3 | 3 | 1 | 2 | 4 | 6 | 1 |
| La Ribera Baixa | València | POLINYA DE XUQUER | 253 | 30 | 128 | 95 | 125 | 15 | 55 | 55 | 128 | 15 | 73 | 40 | 18 | 34 | 22 | 165 | 14 |
| La Safor | València | POTRIES | 80 | 6 | 38 | 36 | 46 | 3 | 22 | 21 | 34 | 3 | 16 | 15 | 2 | 11 | 13 | 53 | 1 |
| L'Horta Nord | València | POBLA DE FARNALS, LA | 741 | 50 | 371 | 320 | 354 | 31 | 157 | 166 | 387 | 19 | 214 | 154 | 26 | 100 | 80 | 505 | 30 |
| La Vall d'Albaida | València | POBLA DEL DUC, LA | 142 | 11 | 72 | 59 | 75 | 4 | 37 | 34 | 67 | 7 | 35 | 25 | 21 | 22 | 14 | 77 | 8 |
| El Racó d'Ademús | València | POBLA DE SAN MIGUEL | 1 | 0 | 0 | 1 | 0 | 0 | 0 | 0 | 1 | 0 | 0 | 1 | 0 | 0 | 0 | 0 | 0 |
| El Camp de Túria | València | POBLA DE VALLBONA | 2.442 | 161 | 1.248 | 1.033 | 1.156 | 84 | 580 | 492 | 1.286 | 77 | 668 | 541 | 113 | 371 | 348 | 1.479 | 131 |
| La Ribera Alta | València | POBLA LLARGA, LA | 434 | 60 | 215 | 159 | 214 | 36 | 98 | 80 | 220 | 24 | 117 | 79 | 30 | 49 | 55 | 264 | 36 |
| L'Horta Nord | València | PUIG | 819 | 62 | 390 | 367 | 400 | 34 | 177 | 189 | 419 | 28 | 213 | 178 | 19 | 98 | 72 | 600 | 30 |
| L'Horta Nord | València | PUÇOL | 1.702 | 134 | 839 | 729 | 838 | 69 | 390 | 379 | 864 | 65 | 449 | 350 | 47 | 245 | 221 | 1.119 | 70 |
| La Canal de Navarra | València | QUESA | 63 | 6 | 25 | 32 | 45 | 5 | 18 | 22 | 18 | 1 | 7 | 10 | 4 | 6 | 9 | 43 | 1 |

ATUR REGISTRAT SEGONS SEXE, EDAT I SECTOR D'ACTIVITAT ECONÒMICA

MAIG 2014

| COMARQUES | PROVINCIA | MUNICIPIIS | SEXE I EDAT | | | | | | | | | | | | SECTORS | | | | |
|-----------------------|-----------|---------------------|-------------|--------|---------|---------|---------|--------|---------|---------|---------|-----------|-----------|-----------|----------|--------------|--------|---------|--------|
| | | | TOTAL | | | HOMES | | | DONES | | | AGRICULT. | INDUSTRIA | CONSTRUC. | SERVICIS | S.OC.ANT.(*) | | | |
| | | | TOTAL | < 25 | 25 - 44 | >= 45 | TOTAL | < 25 | 25 - 44 | >= 45 | TOTAL | | | | | | < 25 | 25 - 44 | >= 45 |
| L'Horta Nord | València | RAFELBUÑOL/RAFELB | 929 | 78 | 467 | 384 | 437 | 45 | 204 | 188 | 492 | 33 | 263 | 196 | 40 | 133 | 111 | 602 | 43 |
| La Safor | València | RAFELCOFER | 156 | 26 | 75 | 55 | 77 | 12 | 34 | 31 | 79 | 14 | 41 | 24 | 6 | 12 | 33 | 101 | 4 |
| La Ribera Alta | València | RAFELGUARAF | 185 | 30 | 95 | 60 | 88 | 18 | 40 | 30 | 97 | 12 | 55 | 30 | 24 | 13 | 21 | 116 | 11 |
| La Vall d'Albaida | València | RAFOL DE SALEM | 34 | 3 | 22 | 9 | 18 | 2 | 11 | 5 | 16 | 1 | 11 | 4 | 0 | 14 | 2 | 16 | 2 |
| La Safor | València | REAL DE GANDIA | 208 | 17 | 97 | 94 | 101 | 9 | 41 | 51 | 107 | 8 | 56 | 43 | 3 | 27 | 19 | 158 | 1 |
| La Ribera Alta | València | REAL | 210 | 15 | 113 | 82 | 114 | 9 | 62 | 43 | 96 | 6 | 51 | 39 | 23 | 35 | 18 | 123 | 11 |
| La Plana d'Utiel - Re | València | REQUENA | 1.974 | 186 | 895 | 893 | 911 | 101 | 368 | 442 | 1.063 | 85 | 527 | 451 | 428 | 274 | 209 | 951 | 112 |
| El Camp de Túria | València | RIBA-ROJA DE TURIA | 2.180 | 178 | 986 | 1.016 | 1.046 | 94 | 450 | 502 | 1.134 | 84 | 536 | 514 | 59 | 309 | 276 | 1.415 | 121 |
| La Ribera Baixa | València | RIOLA | 201 | 10 | 110 | 81 | 88 | 5 | 40 | 43 | 113 | 5 | 70 | 38 | 13 | 38 | 27 | 110 | 13 |
| L'Horta Nord | València | ROCAFORT | 438 | 29 | 182 | 227 | 207 | 12 | 84 | 111 | 231 | 17 | 98 | 116 | 4 | 36 | 40 | 346 | 12 |
| La Costera | València | ROTGLA I CORBERA | 100 | 7 | 48 | 45 | 47 | 2 | 20 | 25 | 53 | 5 | 28 | 20 | 6 | 13 | 9 | 63 | 9 |
| La Safor | València | ROTOVA | 106 | 9 | 67 | 30 | 58 | 7 | 35 | 16 | 48 | 2 | 32 | 14 | 10 | 17 | 13 | 65 | 1 |
| La Vall d'Albaida | València | RUGAT | 10 | 1 | 6 | 3 | 5 | 0 | 3 | 2 | 5 | 1 | 3 | 1 | 0 | 0 | 9 | 0 | 0 |
| El Camp de Morved | València | SAGUNTO/SAGUNT | 7.030 | 617 | 3.616 | 2.797 | 3.471 | 334 | 1.638 | 1.499 | 3.559 | 283 | 1.978 | 1.298 | 272 | 720 | 903 | 4.596 | 539 |
| La Vall d'Albaida | València | SALEM | 41 | 2 | 20 | 19 | 22 | 2 | 14 | 6 | 19 | 0 | 6 | 13 | 1 | 17 | 2 | 21 | 0 |
| La Ribera Alta | València | SANT JOANET | 47 | 4 | 25 | 18 | 26 | 0 | 14 | 12 | 21 | 4 | 11 | 6 | 5 | 11 | 5 | 24 | 2 |
| L'Horta Sud | València | SEDAVI | 1.308 | 77 | 611 | 620 | 616 | 45 | 274 | 297 | 692 | 32 | 337 | 323 | 20 | 235 | 118 | 869 | 66 |
| El Camp de Morved | València | SEGART | 14 | 1 | 9 | 4 | 10 | 1 | 6 | 3 | 4 | 0 | 3 | 1 | 0 | 1 | 13 | 0 | 0 |
| La Ribera Alta | València | SELLENT | 42 | 5 | 17 | 20 | 17 | 2 | 5 | 10 | 25 | 3 | 12 | 10 | 3 | 7 | 25 | 4 | 4 |
| La Vall d'Albaida | València | SEMPERE | 2 | 0 | 1 | 1 | 1 | 0 | 0 | 1 | 1 | 0 | 1 | 0 | 0 | 1 | 1 | 0 | 0 |
| La Ribera Alta | València | SENYERA | 116 | 16 | 57 | 43 | 62 | 10 | 26 | 26 | 54 | 6 | 31 | 17 | 14 | 11 | 29 | 55 | 7 |
| El Camp de Túria | València | SERRA | 323 | 22 | 159 | 142 | 167 | 13 | 72 | 82 | 156 | 9 | 87 | 60 | 13 | 32 | 48 | 224 | 6 |
| La Foia de Bunyol | València | SIETE AGUAS | 103 | 7 | 53 | 43 | 48 | 3 | 19 | 26 | 55 | 4 | 34 | 17 | 8 | 15 | 14 | 59 | 7 |
| L'Horta Sud | València | SILLA | 2.394 | 215 | 1.083 | 1.096 | 1.130 | 114 | 496 | 520 | 1.264 | 101 | 587 | 576 | 48 | 460 | 255 | 1.469 | 162 |
| La Safor | València | SIMAT DE LA VALLDIG | 253 | 20 | 130 | 103 | 121 | 9 | 56 | 56 | 132 | 11 | 74 | 47 | 37 | 14 | 22 | 166 | 14 |
| La Plana d'Utiel - Re | València | SINARCAS | 80 | 9 | 29 | 42 | 44 | 5 | 16 | 23 | 36 | 4 | 13 | 19 | 21 | 8 | 4 | 43 | 4 |
| La Ribera Baixa | València | SOLLANA | 464 | 46 | 242 | 176 | 246 | 29 | 111 | 106 | 218 | 17 | 131 | 70 | 12 | 50 | 35 | 346 | 21 |
| Els Serrans | València | SOT DE CHERA | 32 | 3 | 13 | 16 | 15 | 1 | 6 | 8 | 17 | 2 | 7 | 8 | 0 | 1 | 4 | 27 | 0 |
| La Ribera Baixa | València | SUECA | 2.986 | 258 | 1.410 | 1.318 | 1.462 | 120 | 652 | 690 | 1.524 | 138 | 758 | 628 | 80 | 448 | 387 | 1.906 | 165 |
| La Ribera Alta | València | SUMACARCER | 116 | 17 | 58 | 41 | 47 | 11 | 15 | 21 | 69 | 6 | 43 | 20 | 13 | 8 | 13 | 70 | 12 |
| L'Horta Nord | València | TAVERNES BLANQUES | 1.140 | 79 | 563 | 498 | 499 | 42 | 233 | 224 | 641 | 37 | 330 | 274 | 18 | 177 | 129 | 785 | 31 |
| La Safor | València | TAVERNES DE LA VAL | 1.915 | 205 | 947 | 763 | 878 | 99 | 432 | 347 | 1.037 | 106 | 515 | 416 | 121 | 222 | 156 | 1.285 | 131 |
| La Vall d'Aiora o de | València | TERESA DE COFRENT | 52 | 10 | 14 | 28 | 34 | 9 | 8 | 17 | 18 | 1 | 6 | 11 | 2 | 11 | 34 | 3 | 3 |
| La Vall d'Albaida | València | TERRATEIG | 20 | 4 | 8 | 8 | 12 | 1 | 5 | 6 | 8 | 3 | 3 | 2 | 1 | 5 | 12 | 1 | 1 |
| Els Serrans | València | TITAGUAS | 39 | 1 | 17 | 21 | 14 | 0 | 8 | 6 | 25 | 1 | 9 | 15 | 1 | 6 | 3 | 27 | 2 |
| El Racó d'Ademús | València | TORREBAJA | 19 | 1 | 5 | 13 | 12 | 1 | 2 | 9 | 7 | 0 | 3 | 4 | 0 | 1 | 3 | 15 | 0 |
| La Costera | València | TORRELLA | 19 | 3 | 7 | 9 | 12 | 3 | 2 | 7 | 7 | 0 | 5 | 2 | 0 | 4 | 2 | 12 | 1 |
| L'Horta Oest | València | TORRENT | 10.817 | 1.068 | 5.206 | 4.543 | 5.234 | 567 | 2.442 | 2.225 | 5.583 | 501 | 2.764 | 2.318 | 323 | 1.739 | 1.518 | 6.207 | 1.030 |
| El Camp de Morved | València | TORRES TORRES | 45 | 7 | 15 | 23 | 26 | 4 | 11 | 11 | 19 | 3 | 4 | 12 | 7 | 5 | 0 | 31 | 2 |
| La Ribera Alta | València | TOUS | 127 | 19 | 54 | 54 | 45 | 9 | 17 | 19 | 82 | 10 | 37 | 35 | 9 | 6 | 5 | 98 | 9 |
| Els Serrans | València | TUEJAR | 112 | 14 | 34 | 64 | 49 | 10 | 15 | 24 | 63 | 4 | 19 | 40 | 5 | 18 | 12 | 74 | 3 |
| La Ribera Alta | València | TURIS | 500 | 47 | 246 | 207 | 263 | 27 | 120 | 116 | 237 | 20 | 126 | 91 | 73 | 71 | 79 | 253 | 24 |
| La Plana d'Utiel - Re | València | UTIEL | 1.016 | 103 | 477 | 436 | 511 | 63 | 221 | 227 | 505 | 40 | 256 | 209 | 197 | 231 | 106 | 434 | 48 |
| València | València | VALENCIA | 76.463 | 4.760 | 35.908 | 35.795 | 36.322 | 2.507 | 16.834 | 16.981 | 40.141 | 2.253 | 19.074 | 18.814 | 1.461 | 7.677 | 7.734 | 55.825 | 3.766 |
| La Costera | València | VALLADA | 366 | 30 | 154 | 182 | 161 | 15 | 61 | 85 | 205 | 15 | 93 | 97 | 25 | 90 | 24 | 205 | 22 |
| El Racó d'Ademús | València | VALLANCA | 7 | 1 | 3 | 3 | 1 | 0 | 1 | 0 | 6 | 1 | 2 | 3 | 0 | 2 | 0 | 5 | 0 |
| La Costera | València | VALLS | 13 | 1 | 10 | 2 | 6 | 1 | 5 | 0 | 6 | 0 | 5 | 2 | 0 | 0 | 1 | 12 | 0 |
| La Plana d'Utiel - Re | València | VENTA DEL MORO | 65 | 7 | 32 | 26 | 33 | 6 | 13 | 14 | 32 | 1 | 19 | 12 | 19 | 5 | 9 | 30 | 2 |
| La Safor | València | VILLALONGA | 392 | 31 | 205 | 156 | 214 | 16 | 103 | 95 | 178 | 15 | 102 | 61 | 17 | 64 | 52 | 254 | 5 |
| El Camp de Túria | València | VILAMARXANT | 1.087 | 82 | 534 | 471 | 542 | 46 | 253 | 243 | 545 | 36 | 281 | 228 | 49 | 164 | 151 | 668 | 55 |
| La Ribera Alta | València | VILLANUEVA DE CAST | 539 | 62 | 272 | 205 | 269 | 28 | 118 | 123 | 270 | 34 | 154 | 82 | 77 | 109 | 51 | 269 | 33 |
| Els Serrans | València | VILLAR DEL ARZOBISF | 283 | 25 | 135 | 123 | 143 | 15 | 56 | 72 | 140 | 10 | 79 | 51 | 22 | 58 | 30 | 156 | 17 |
| La Plana d'Utiel - Re | València | VILLARGORDO DEL CA | 43 | 4 | 21 | 18 | 22 | 3 | 9 | 10 | 21 | 1 | 12 | 8 | 12 | 2 | 2 | 24 | 3 |
| L'Horta Nord | València | VINALESA | 278 | 17 | 152 | 109 | 133 | 12 | 71 | 50 | 145 | 5 | 81 | 59 | 5 | 33 | 34 | 200 | 6 |
| La Foia de Bunyol | València | YATOVA | 209 | 20 | 98 | 91 | 112 | 11 | 49 | 52 | 97 | 9 | 49 | 39 | 8 | 42 | 32 | 117 | 10 |
| Els Serrans | València | YESA, LA | 15 | 0 | 13 | 2 | 6 | 0 | 5 | 1 | 9 | 0 | 8 | 1 | 9 | 0 | 2 | 4 | 0 |
| La Vall d'Aiora o de | València | ZARRA | 27 | 3 | 9 | 15 | 15 | 3 | 3 | 9 | 12 | 0 | 6 | 6 | 0 | 3 | 3 | 21 | 0 |
| El Camp de Túria | València | GATOVA | 50 | 4 | 21 | 25 | 26 | 2 | 10 | 14 | 24 | 2 | 11 | 11 | 3 | 5 | 6 | 34 | 2 |
| El Camp de Túria | València | SAN ANTONIO DE BEN | 518 | 27 | 247 | 244 | 212 | 18 | 96 | 98 | 306 | 9 | 151 | 146 | 4 | 57 | 42 | 403 | 12 |
| La Ribera Baixa | València | BENICULL DE XUQUEF | 124 | 14 | 56 | 54 | 63 | 5 | 31 | 27 | 61 | 9 | 25 | 27 | 11 | 20 | 14 | 76 | 3 |
| TOTAL | València | TOTAL VALÈNCIA | 271.243 | 22.099 | 129.889 | 119.255 | 128.733 | 11.886 | 59.267 | 57.580 | 142.510 | 10.213 | 70.622 | 61.675 | 10.213 | 37.507 | 30.563 | 177.224 | 15.736 |
| PAÍS VALÈNCIA | | | 537.458 | 42.804 | 252.181 | 242.473 | 254.213 | 22.929 | 115.125 | 116.159 | 283.245 | 19.875 | 137.056 | 126.314 | 21.009 | 80.920 | 65.571 | 334.791 | 35.167 |

ATUR REGISTRAT PER SEXE, EDAT I SECTOR D'ACTIVITAT ECONÒMICA -

MAIG 2014

| | TOTAL | | | HOMES | | | DONES | | | AGRICULT. | INDUSTRIA | CONSTRUC. | SERVICIS | S.OC.ANT.(*) | | | |
|--------------------------------|-----------|---------|-----------|-----------|-----------|---------|-----------|---------|-----------|-----------|-----------|-----------|----------|--------------|---------|-----------|---------|
| | TOTAL | < 25 | 25 - 44 | >= 45 | TOTAL | < 25 | 25 - 44 | >= 45 | TOTAL | | | | | | < 25 | 25 - 44 | >= 45 |
| Els Ports | 208 | 17 | 94 | 97 | 110 | 10 | 46 | 54 | 98 | 7 | 48 | 43 | 10 | 19 | 36 | 141 | 2 |
| L'Alt Maestrat | 357 | 41 | 151 | 165 | 190 | 22 | 75 | 93 | 167 | 19 | 76 | 72 | 27 | 72 | 54 | 162 | 42 |
| El Baix Maestrat | 8.023 | 649 | 3.862 | 3.512 | 4.066 | 311 | 1.816 | 1.939 | 3.957 | 338 | 2.046 | 1.573 | 635 | 1.000 | 951 | 5.004 | 433 |
| L'Alcalatén | 1.530 | 127 | 751 | 652 | 677 | 69 | 303 | 305 | 853 | 58 | 448 | 347 | 123 | 506 | 160 | 655 | 86 |
| La Plana Alta | 27.925 | 2.293 | 14.058 | 11.574 | 13.979 | 1.284 | 6.600 | 6.095 | 13.946 | 1.009 | 7.458 | 5.479 | 879 | 3.706 | 4.196 | 16.951 | 2.193 |
| La Plana Baixa | 20.793 | 2.091 | 10.630 | 8.072 | 9.912 | 1.087 | 4.623 | 4.202 | 10.881 | 1.004 | 6.007 | 3.870 | 1.288 | 3.243 | 2.263 | 12.486 | 1.513 |
| L'Alt Palància | 2.455 | 202 | 1.214 | 1.039 | 1.254 | 115 | 579 | 560 | 1.201 | 87 | 635 | 479 | 173 | 321 | 329 | 1.497 | 135 |
| L'Alt Millars | 282 | 21 | 140 | 121 | 159 | 13 | 78 | 68 | 123 | 8 | 62 | 53 | 29 | 22 | 39 | 186 | 6 |
| PROVÍNCIA CASTELLÓ | 61.573 | 5.441 | 30.900 | 25.232 | 30.347 | 2.911 | 14.120 | 13.316 | 31.226 | 2.530 | 16.780 | 11.916 | 3.164 | 8.889 | 8.028 | 37.082 | 4.410 |
| El Racó d'Ademús | 204 | 10 | 98 | 96 | 105 | 7 | 45 | 53 | 99 | 3 | 53 | 43 | 6 | 25 | 45 | 123 | 5 |
| Els Serrans | 1.445 | 99 | 669 | 677 | 727 | 52 | 323 | 352 | 718 | 47 | 346 | 325 | 120 | 224 | 172 | 876 | 53 |
| El Camp de Túria | 15.809 | 1.195 | 7.704 | 6.910 | 7.657 | 693 | 3.546 | 3.418 | 8.152 | 502 | 4.158 | 3.492 | 575 | 2.188 | 2.155 | 10.074 | 817 |
| El Camp de Morvedre | 8.957 | 776 | 4.649 | 3.532 | 4.368 | 426 | 2.086 | 1.856 | 4.589 | 350 | 2.563 | 1.676 | 393 | 899 | 1.051 | 5.987 | 627 |
| L'Horta Nord | 23.120 | 1.837 | 11.367 | 9.916 | 11.084 | 957 | 5.202 | 4.925 | 12.036 | 880 | 6.165 | 4.991 | 536 | 3.020 | 3.039 | 15.556 | 969 |
| L'Horta Oest | 45.161 | 3.953 | 21.688 | 19.520 | 21.359 | 2.125 | 9.899 | 9.335 | 23.802 | 1.828 | 11.789 | 10.185 | 904 | 6.954 | 5.800 | 28.241 | 3.262 |
| València | 76.463 | 4.760 | 35.908 | 35.795 | 36.322 | 2.507 | 16.834 | 16.981 | 40.141 | 2.253 | 19.074 | 18.814 | 1.461 | 7.677 | 7.734 | 55.825 | 3.766 |
| L'Horta Sud | 21.811 | 1.703 | 10.754 | 9.354 | 10.173 | 938 | 4.807 | 4.428 | 11.638 | 765 | 5.947 | 4.926 | 465 | 4.128 | 2.215 | 13.576 | 1.427 |
| La Plana d'Utiel - Requena | 3.414 | 323 | 1.570 | 1.521 | 1.642 | 184 | 682 | 776 | 1.772 | 139 | 888 | 745 | 718 | 543 | 355 | 1.617 | 181 |
| La Foia de Bunyol | 4.394 | 409 | 2.090 | 1.895 | 2.254 | 239 | 952 | 1.063 | 2.140 | 170 | 1.138 | 832 | 292 | 901 | 514 | 2.469 | 218 |
| La Vall d'Aiora o de Cofrents | 980 | 127 | 410 | 443 | 464 | 80 | 171 | 213 | 516 | 47 | 239 | 230 | 31 | 140 | 142 | 591 | 76 |
| La Ribera Alta | 22.460 | 2.653 | 10.911 | 8.896 | 10.498 | 1.398 | 4.770 | 4.330 | 11.962 | 1.255 | 6.141 | 4.566 | 2.354 | 3.299 | 2.351 | 12.658 | 1.798 |
| La Ribera Baixa | 8.251 | 729 | 3.990 | 3.532 | 3.963 | 367 | 1.808 | 1.788 | 4.288 | 362 | 2.182 | 1.744 | 364 | 1.074 | 1.016 | 5.351 | 446 |
| La Canal de Navarrés | 1.763 | 160 | 711 | 892 | 870 | 98 | 332 | 440 | 893 | 62 | 379 | 452 | 83 | 318 | 286 | 954 | 122 |
| La Costera | 8.571 | 791 | 3.828 | 3.952 | 3.831 | 432 | 1.679 | 1.720 | 4.740 | 359 | 2.149 | 2.232 | 501 | 1.489 | 987 | 4.916 | 678 |
| La Vall d'Albaida | 9.594 | 782 | 4.305 | 4.507 | 4.311 | 450 | 1.848 | 2.013 | 5.283 | 332 | 2.457 | 2.494 | 490 | 2.932 | 821 | 4.573 | 778 |
| La Safor | 18.846 | 1.792 | 9.237 | 7.817 | 9.105 | 933 | 4.283 | 3.889 | 9.741 | 859 | 4.954 | 3.928 | 920 | 1.696 | 1.880 | 13.837 | 513 |
| PROVÍNCIA VALÈNCIA | 271.243 | 22.099 | 129.889 | 119.255 | 128.733 | 11.886 | 59.267 | 57.580 | 142.510 | 10.213 | 70.622 | 61.675 | 10.213 | 37.507 | 30.563 | 177.224 | 15.736 |
| El Comtat | 3.220 | 196 | 1.363 | 1.661 | 1.528 | 106 | 629 | 793 | 1.692 | 90 | 734 | 868 | 64 | 813 | 402 | 1.737 | 204 |
| L'Alcoia | 12.931 | 897 | 5.475 | 6.559 | 5.498 | 465 | 2.318 | 2.715 | 7.433 | 432 | 3.157 | 3.844 | 255 | 3.848 | 1.283 | 6.508 | 1.037 |
| L'Alt Vinalopó | 6.734 | 477 | 2.790 | 3.467 | 2.861 | 258 | 1.231 | 1.372 | 3.873 | 219 | 1.559 | 2.095 | 416 | 2.175 | 622 | 2.643 | 878 |
| El Vinalopó Mitjà | 23.763 | 1.976 | 9.867 | 11.920 | 10.280 | 1.109 | 4.348 | 4.823 | 13.483 | 867 | 5.519 | 7.097 | 1.661 | 7.937 | 2.201 | 9.863 | 2.101 |
| La Marina Alta | 14.900 | 1.037 | 6.844 | 7.019 | 7.398 | 544 | 3.156 | 3.698 | 7.502 | 493 | 3.688 | 3.321 | 370 | 953 | 2.578 | 9.802 | 1.197 |
| La Marina Baixa | 16.029 | 1.134 | 7.387 | 7.508 | 7.797 | 631 | 3.505 | 3.661 | 8.232 | 503 | 3.882 | 3.847 | 544 | 800 | 2.037 | 12.058 | 590 |
| L'Alacantí | 51.862 | 3.882 | 24.366 | 23.614 | 25.286 | 2.068 | 11.489 | 11.729 | 26.576 | 1.814 | 12.877 | 11.885 | 1.200 | 3.402 | 7.173 | 36.384 | 3.703 |
| El Baix Vinalopó | 40.276 | 2.859 | 17.210 | 20.207 | 17.464 | 1.496 | 7.553 | 8.415 | 22.812 | 1.363 | 9.657 | 11.792 | 1.054 | 10.755 | 4.339 | 21.079 | 3.049 |
| El Baix Segura - La Vega Baixa | 34.927 | 2.806 | 16.090 | 16.031 | 17.021 | 1.455 | 7.509 | 8.057 | 17.906 | 1.351 | 8.581 | 7.974 | 2.068 | 3.841 | 6.345 | 20.411 | 2.262 |
| PROVÍNCIA ALACANT | 204.642 | 15.264 | 91.392 | 97.986 | 95.133 | 8.132 | 41.738 | 45.263 | 109.509 | 7.132 | 49.654 | 52.723 | 7.632 | 34.524 | 26.980 | 120.485 | 15.021 |
| PAÍS VALÈNCIA | 537.458 | 42.804 | 252.181 | 242.473 | 254.213 | 22.929 | 115.125 | 116.159 | 283.245 | 19.875 | 137.056 | 126.314 | 21.009 | 80.920 | 65.571 | 334.791 | 35.167 |
| ESpanya | 4.572.385 | 407.675 | 2.188.221 | 1.976.489 | 2.188.342 | 212.940 | 1.013.689 | 961.713 | 2.384.043 | 194.735 | 1.174.532 | 1.014.776 | 215.807 | 479.471 | 593.772 | 2.896.348 | 386.987 |

Font: Elaboració pròpia del Gabinet Tècnic de CS CCOO PV a partir de dades del SEPE i del SERVEF

ECIS - ESTADÍSTIQUES COMARCALS I SECTORIALS

ATUR REGISTRAT PER SEXE -

MAIG 2014

| | TOTAL | | HOMES | | DONES | |
|--------------------------------|------------------|--------------|------------------|--------------|------------------|--------------|
| | TOTAL | % | TOTAL | % | TOTAL | % |
| Els Ports | 208 | 0,0% | 110 | 0,0% | 98 | 0,0% |
| L'Alt Maestrat | 357 | 0,1% | 190 | 0,1% | 167 | 0,1% |
| El Baix Maestrat | 8.023 | 1,5% | 4.066 | 1,6% | 3.957 | 1,4% |
| L'Alcalatén | 1.530 | 0,3% | 677 | 0,3% | 853 | 0,3% |
| La Plana Alta | 27.925 | 5,2% | 13.979 | 5,5% | 13.946 | 4,9% |
| La Plana Baixa | 20.793 | 3,9% | 9.912 | 3,9% | 10.881 | 3,8% |
| L'Alt Palància | 2.455 | 0,5% | 1.254 | 0,5% | 1.201 | 0,4% |
| L'Alt Millars | 282 | 0,1% | 159 | 0,1% | 123 | 0,0% |
| PROVÍNCIA CASTELLÓ | 61.573 | 11,5% | 30.347 | 11,9% | 31.226 | 11,0% |
| El Racó d'Ademús | 204 | 0,0% | 105 | 0,0% | 99 | 0,0% |
| Els Serrans | 1.445 | 0,3% | 727 | 0,3% | 718 | 0,3% |
| El Camp de Túria | 15.809 | 2,9% | 7.657 | 3,0% | 8.152 | 2,9% |
| El Camp de Morvedre | 8.957 | 1,7% | 4.368 | 1,7% | 4.589 | 1,6% |
| L'Horta Nord | 23.120 | 4,3% | 11.084 | 4,4% | 12.036 | 4,2% |
| L'Horta Oest | 45.161 | 8,4% | 21.359 | 8,4% | 23.802 | 8,4% |
| València | 76.463 | 14,2% | 36.322 | 14,3% | 40.141 | 14,2% |
| L'Horta Sud | 21.811 | 4,1% | 10.173 | 4,0% | 11.638 | 4,1% |
| La Plana d'Utiel - Requena | 3.414 | 0,6% | 1.642 | 0,6% | 1.772 | 0,6% |
| La Foia de Bunyol | 4.394 | 0,8% | 2.254 | 0,9% | 2.140 | 0,8% |
| La Vall d'Aiora o de Cofrents | 980 | 0,2% | 464 | 0,2% | 516 | 0,2% |
| La Ribera Alta | 22.460 | 4,2% | 10.498 | 4,1% | 11.962 | 4,2% |
| La Ribera Baixa | 8.251 | 1,5% | 3.963 | 1,6% | 4.288 | 1,5% |
| La Canal de Navarrés | 1.763 | 0,3% | 870 | 0,3% | 893 | 0,3% |
| La Costera | 8.571 | 1,6% | 3.831 | 1,5% | 4.740 | 1,7% |
| La Vall d'Albaida | 9.594 | 1,8% | 4.311 | 1,7% | 5.283 | 1,9% |
| La Safor | 18.846 | 3,5% | 9.105 | 3,6% | 9.741 | 3,4% |
| PROVÍNCIA VALÈNCIA | 271.243 | 50,5% | 128.733 | 50,6% | 142.510 | 50,3% |
| El Comtat | 3.220 | 0,6% | 1.528 | 0,6% | 1.692 | 0,6% |
| L'Alcoià | 12.931 | 2,4% | 5.498 | 2,2% | 7.433 | 2,6% |
| L'Alt Vinalopó | 6.734 | 1,3% | 2.861 | 1,1% | 3.873 | 1,4% |
| El Vinalopó Mitjà | 23.763 | 4,4% | 10.280 | 4,0% | 13.483 | 4,8% |
| La Marina Alta | 14.900 | 2,8% | 7.398 | 2,9% | 7.502 | 2,6% |
| La Marina Baixa | 16.029 | 3,0% | 7.797 | 3,1% | 8.232 | 2,9% |
| L'Alacantí | 51.862 | 9,6% | 25.286 | 9,9% | 26.576 | 9,4% |
| El Baix Vinalopó | 40.276 | 7,5% | 17.464 | 6,9% | 22.812 | 8,1% |
| El Baix Segura - La Vega Baixa | 34.927 | 6,5% | 17.021 | 6,7% | 17.906 | 6,3% |
| PROVÍNCIA ALACANT | 204.642 | 38,1% | 95.133 | 37,4% | 109.509 | 38,7% |
| PAÍS VALÈNCIA | 537.458 | 100% | 254.213 | 100% | 283.245 | 100% |
| ESPANYA | 4.572.385 | | 2.188.342 | | 2.384.043 | |

Font: Elaboració pròpia del Gabinet Tècnic de CS CCOO PV a partir de dades del SEPE i del SERVEF

| | TOTAL | HOMES | | DONES | |
|---------------------------|---------------|---------------|--------------|---------------|--------------|
| | | TOTAL | % | TOTAL | % |
| Els Ports | 208 | 110 | 52,9% | 98 | 47,1% |
| L'Alt Maestrat | 357 | 190 | 53,2% | 167 | 46,8% |
| El Baix Maestrat | 8.023 | 4.066 | 50,7% | 3.957 | 49,3% |
| L'Alcalatén | 1.530 | 677 | 44,2% | 853 | 55,8% |
| La Plana Alta | 27.925 | 13.979 | 50,1% | 13.946 | 49,9% |
| La Plana Baixa | 20.793 | 9.912 | 47,7% | 10.881 | 52,3% |
| L'Alt Palància | 2.455 | 1.254 | 51,1% | 1.201 | 48,9% |
| L'Alt Millars | 282 | 159 | 56,4% | 123 | 43,6% |
| PROVÍNCIA CASTELLÓ | 61.573 | 30.347 | 49,3% | 31.226 | 50,7% |

| | | | | | |
|-------------------------------|----------------|----------------|--------------|----------------|--------------|
| El Racó d'Ademús | 204 | 105 | 51,5% | 99 | 48,5% |
| Els Serrans | 1.445 | 727 | 50,3% | 718 | 49,7% |
| El Camp de Túria | 15.809 | 7.657 | 48,4% | 8.152 | 51,6% |
| El Camp de Morvedre | 8.957 | 4.368 | 48,8% | 4.589 | 51,2% |
| L'Horta Nord | 23.120 | 11.084 | 47,9% | 12.036 | 52,1% |
| L'Horta Oest | 45.161 | 21.359 | 47,3% | 23.802 | 52,7% |
| València | 76.463 | 36.322 | 47,5% | 40.141 | 52,5% |
| L'Horta Sud | 21.811 | 10.173 | 46,6% | 11.638 | 53,4% |
| La Plana d'Utiel - Requena | 3.414 | 1.642 | 48,1% | 1.772 | 51,9% |
| La Foia de Bunyol | 4.394 | 2.254 | 51,3% | 2.140 | 48,7% |
| La Vall d'Aiora o de Cofrents | 980 | 464 | 47,3% | 516 | 52,7% |
| La Ribera Alta | 22.460 | 10.498 | 46,7% | 11.962 | 53,3% |
| La Ribera Baixa | 8.251 | 3.963 | 48,0% | 4.288 | 52,0% |
| La Canal de Navarrés | 1.763 | 870 | 49,3% | 893 | 50,7% |
| La Costera | 8.571 | 3.831 | 44,7% | 4.740 | 55,3% |
| La Vall d'Albaida | 9.594 | 4.311 | 44,9% | 5.283 | 55,1% |
| La Safor | 18.846 | 9.105 | 48,3% | 9.741 | 51,7% |
| PROVÍNCIA VALÈNCIA | 271.243 | 128.733 | 47,5% | 142.510 | 52,5% |

| | | | | | |
|--------------------------------|----------------|---------------|--------------|----------------|--------------|
| El Comtat | 3.220 | 1.528 | 47,5% | 1.692 | 52,5% |
| L'Alcoià | 12.931 | 5.498 | 42,5% | 7.433 | 57,5% |
| L'Alt Vinalopó | 6.734 | 2.861 | 42,5% | 3.873 | 57,5% |
| El Vinalopó Mitjà | 23.763 | 10.280 | 43,3% | 13.483 | 56,7% |
| La Marina Alta | 14.900 | 7.398 | 49,7% | 7.502 | 50,3% |
| La Marina Baixa | 16.029 | 7.797 | 48,6% | 8.232 | 51,4% |
| L'Alacantí | 51.862 | 25.286 | 48,8% | 26.576 | 51,2% |
| El Baix Vinalopó | 40.276 | 17.464 | 43,4% | 22.812 | 56,6% |
| El Baix Segura - La Vega Baixa | 34.927 | 17.021 | 48,7% | 17.906 | 51,3% |
| PROVÍNCIA ALACANT | 204.642 | 95.133 | 46,5% | 109.509 | 53,5% |

| | | | | | |
|----------------------|------------------|------------------|--------------|------------------|--------------|
| PAIS VALÈNCIA | 537.458 | 254.213 | 47,3% | 283.245 | 52,7% |
| ESPANYA | 4.572.385 | 2.188.342 | 47,9% | 2.384.043 | 52,1% |

Font: Elaboració propia del Gabinet Tècnic de CS CCOO PV a partir de dades del SEPE i del SERVEF

ATUR REGISTRAT PER SEXE I EDAT -

MAIG 2014

| | TOTAL | | | | HOMES | | | | DONES | | | |
|--------------------------------|------------------|----------------|------------------|------------------|------------------|----------------|------------------|----------------|------------------|----------------|------------------|----------------|
| | TOTAL | < 25 | 25 - 44 | >= 45 | TOTAL | < 25 | 25 - 44 | >= 45 | TOTAL | < 25 | 25 - 44 | >= 45 |
| Els Ports | 208 | 17 | 94 | 97 | 110 | 10 | 46 | 54 | 98 | 7 | 48 | 43 |
| L'Alt Maestrat | 357 | 41 | 151 | 165 | 190 | 22 | 75 | 93 | 167 | 19 | 76 | 72 |
| El Baix Maestrat | 8.023 | 649 | 3.862 | 3.512 | 4.066 | 311 | 1.816 | 1.939 | 3.957 | 338 | 2.046 | 1.573 |
| L'Alcalatén | 1.530 | 127 | 751 | 652 | 677 | 69 | 303 | 305 | 853 | 58 | 448 | 347 |
| La Plana Alta | 27.925 | 2.293 | 14.058 | 11.574 | 13.979 | 1.284 | 6.600 | 6.095 | 13.946 | 1.009 | 7.458 | 5.479 |
| La Plana Baixa | 20.793 | 2.091 | 10.630 | 8.072 | 9.912 | 1.087 | 4.623 | 4.202 | 10.881 | 1.004 | 6.007 | 3.870 |
| L'Alt Palància | 2.455 | 202 | 1.214 | 1.039 | 1.254 | 115 | 579 | 560 | 1.201 | 87 | 635 | 479 |
| L'Alt Millars | 282 | 21 | 140 | 121 | 159 | 13 | 78 | 68 | 123 | 8 | 62 | 53 |
| PROVÍNCIA CASTELLÓ | 61.573 | 5.441 | 30.900 | 25.232 | 30.347 | 2.911 | 14.120 | 13.316 | 31.226 | 2.530 | 16.780 | 11.916 |
| El Racó d'Ademús | 204 | 10 | 98 | 96 | 105 | 7 | 45 | 53 | 99 | 3 | 53 | 43 |
| Els Serrans | 1.445 | 99 | 669 | 677 | 727 | 52 | 323 | 352 | 718 | 47 | 346 | 325 |
| El Camp de Túria | 15.809 | 1.195 | 7.704 | 6.910 | 7.657 | 693 | 3.546 | 3.418 | 8.152 | 502 | 4.158 | 3.492 |
| El Camp de Morvedre | 8.957 | 776 | 4.649 | 3.532 | 4.368 | 426 | 2.086 | 1.856 | 4.589 | 350 | 2.563 | 1.676 |
| L'Horta Nord | 23.120 | 1.837 | 11.367 | 9.916 | 11.084 | 957 | 5.202 | 4.925 | 12.036 | 880 | 6.165 | 4.991 |
| L'Horta Oest | 45.161 | 3.953 | 21.688 | 19.520 | 21.359 | 2.125 | 9.899 | 9.335 | 23.802 | 1.828 | 11.789 | 10.185 |
| València | 76.463 | 4.760 | 35.908 | 35.795 | 36.322 | 2.507 | 16.834 | 16.981 | 40.141 | 2.253 | 19.074 | 18.814 |
| L'Horta Sud | 21.811 | 1.703 | 10.754 | 9.354 | 10.173 | 938 | 4.807 | 4.428 | 11.638 | 765 | 5.947 | 4.926 |
| La Plana d'Utiel - Requena | 3.414 | 323 | 1.570 | 1.521 | 1.642 | 184 | 682 | 776 | 1.772 | 139 | 888 | 745 |
| La Foia de Bunyol | 4.394 | 409 | 2.090 | 1.895 | 2.254 | 239 | 952 | 1.063 | 2.140 | 170 | 1.138 | 832 |
| La Vall d'Aiora o de Cofrents | 980 | 127 | 410 | 443 | 464 | 80 | 171 | 213 | 516 | 47 | 239 | 230 |
| La Ribera Alta | 22.460 | 2.653 | 10.911 | 8.896 | 10.498 | 1.398 | 4.770 | 4.330 | 11.962 | 1.255 | 6.141 | 4.566 |
| La Ribera Baixa | 8.251 | 729 | 3.990 | 3.532 | 3.963 | 367 | 1.808 | 1.788 | 4.288 | 362 | 2.182 | 1.744 |
| La Canal de Navarrés | 1.763 | 160 | 711 | 892 | 870 | 98 | 332 | 440 | 893 | 62 | 379 | 452 |
| La Costera | 8.571 | 791 | 3.828 | 3.952 | 3.831 | 432 | 1.679 | 1.720 | 4.740 | 359 | 2.149 | 2.232 |
| La Vall d'Albaida | 9.594 | 782 | 4.305 | 4.507 | 4.311 | 450 | 1.848 | 2.013 | 5.283 | 332 | 2.457 | 2.494 |
| La Safor | 18.846 | 1.792 | 9.237 | 7.817 | 9.105 | 933 | 4.283 | 3.889 | 9.741 | 859 | 4.954 | 3.928 |
| PROVÍNCIA VALÈNCIA | 271.243 | 22.099 | 129.889 | 119.255 | 128.733 | 11.886 | 59.267 | 57.580 | 142.510 | 10.213 | 70.622 | 61.675 |
| El Comtat | 3.220 | 196 | 1.363 | 1.661 | 1.528 | 106 | 629 | 793 | 1.692 | 90 | 734 | 868 |
| L'Alcoià | 12.931 | 897 | 5.475 | 6.559 | 5.498 | 465 | 2.318 | 2.715 | 7.433 | 432 | 3.157 | 3.844 |
| L'Alt Vinalopó | 6.734 | 477 | 2.790 | 3.467 | 2.861 | 258 | 1.231 | 1.372 | 3.873 | 219 | 1.559 | 2.095 |
| El Vinalopó Mitjà | 23.763 | 1.976 | 9.867 | 11.920 | 10.280 | 1.109 | 4.348 | 4.823 | 13.483 | 867 | 5.519 | 7.097 |
| La Marina Alta | 14.900 | 1.037 | 6.844 | 7.019 | 7.398 | 544 | 3.156 | 3.698 | 7.502 | 493 | 3.688 | 3.321 |
| La Marina Baixa | 16.029 | 1.134 | 7.387 | 7.508 | 7.797 | 631 | 3.505 | 3.661 | 8.232 | 503 | 3.882 | 3.847 |
| L'Alacantí | 51.862 | 3.882 | 24.366 | 23.614 | 25.286 | 2.068 | 11.489 | 11.729 | 26.576 | 1.814 | 12.877 | 11.885 |
| El Baix Vinalopó | 40.276 | 2.859 | 17.210 | 20.207 | 17.464 | 1.496 | 7.553 | 8.415 | 22.812 | 1.363 | 9.657 | 11.792 |
| El Baix Segura - La Vega Baixa | 34.927 | 2.806 | 16.090 | 16.031 | 17.021 | 1.455 | 7.509 | 8.057 | 17.906 | 1.351 | 8.581 | 7.974 |
| PROVÍNCIA ALACANT | 204.642 | 15.264 | 91.392 | 97.986 | 95.133 | 8.132 | 41.738 | 45.263 | 109.509 | 7.132 | 49.654 | 52.723 |
| PAÍS VALÈNCIÀ | 537.458 | 42.804 | 252.181 | 242.473 | 254.213 | 22.929 | 115.125 | 116.159 | 283.245 | 19.875 | 137.056 | 126.314 |
| ESPANYA | 4.572.385 | 407.675 | 2.188.221 | 1.976.489 | 2.188.342 | 212.940 | 1.013.689 | 961.713 | 2.384.043 | 194.735 | 1.174.532 | ##### |

Font: Elaboració pròpia del Gabinet Tècnic de CS CCOO PV a partir de dades del SEPE i del SERVEF

| | TOTAL | | | | HOMES | | | | DONES | | | |
|--------------------------------|------------------|-------------|--------------|--------------|------------------|-------------|--------------|--------------|------------------|-------------|--------------|--------------|
| | TOTAL | < 25 | 25 - 44 | >= 45 | TOTAL | < 25 | 25 - 44 | >= 45 | TOTAL | < 25 | 25 - 44 | >= 45 |
| Els Ports | 208 | 8,2% | 45,2% | 46,6% | 110 | 9,1% | 41,8% | 49,1% | 98 | 7,1% | 49,0% | 43,9% |
| L'Alt Maestrat | 357 | 11,5% | 42,3% | 46,2% | 190 | 11,6% | 39,5% | 48,9% | 167 | 11,4% | 45,5% | 43,1% |
| El Baix Maestrat | 8.023 | 8,1% | 48,1% | 43,8% | 4.066 | 7,6% | 44,7% | 47,7% | 3.957 | 8,5% | 51,7% | 39,8% |
| L'Alcalatén | 1.530 | 8,3% | 49,1% | 42,6% | 677 | 10,2% | 44,8% | 45,1% | 853 | 6,8% | 52,5% | 40,7% |
| La Plana Alta | 27.925 | 8,2% | 50,3% | 41,4% | 13.979 | 9,2% | 47,2% | 43,6% | 13.946 | 7,2% | 53,5% | 39,3% |
| La Plana Baixa | 20.793 | 10,1% | 51,1% | 38,8% | 9.912 | 11,0% | 46,6% | 42,4% | 10.881 | 9,2% | 55,2% | 35,6% |
| L'Alt Palància | 2.455 | 8,2% | 49,5% | 42,3% | 1.254 | 9,2% | 46,2% | 44,7% | 1.201 | 7,2% | 52,9% | 39,9% |
| L'Alt Millars | 282 | 7,4% | 49,6% | 42,9% | 159 | 8,2% | 49,1% | 42,8% | 123 | 6,5% | 50,4% | 43,1% |
| PROVÍNCIA CASTELLÓ | 61.573 | 8,8% | 50,2% | 41,0% | 30.347 | 9,6% | 46,5% | 43,9% | 31.226 | 8,1% | 53,7% | 38,2% |
| El Racó d'Ademús | 204 | 4,9% | 48,0% | 47,1% | 105 | 6,7% | 42,9% | 50,5% | 99 | 3,0% | 53,5% | 43,4% |
| Els Serrans | 1.445 | 6,9% | 46,3% | 46,9% | 727 | 7,2% | 44,4% | 48,4% | 718 | 6,5% | 48,2% | 45,3% |
| El Camp de Túria | 15.809 | 7,6% | 48,7% | 43,7% | 7.657 | 9,1% | 46,3% | 44,6% | 8.152 | 6,2% | 51,0% | 42,8% |
| El Camp de Morvedre | 8.957 | 8,7% | 51,9% | 39,4% | 4.368 | 9,8% | 47,8% | 42,5% | 4.589 | 7,6% | 55,9% | 36,5% |
| L'Horta Nord | 23.120 | 7,9% | 49,2% | 42,9% | 11.084 | 8,6% | 46,9% | 44,4% | 12.036 | 7,3% | 51,2% | 41,5% |
| L'Horta Oest | 45.161 | 8,8% | 48,0% | 43,2% | 21.359 | 9,9% | 46,3% | 43,7% | 23.802 | 7,7% | 49,5% | 42,8% |
| València | 76.463 | 6,2% | 47,0% | 46,8% | 36.322 | 6,9% | 46,3% | 46,8% | 40.141 | 5,6% | 47,5% | 46,9% |
| L'Horta Sud | 21.811 | 7,8% | 49,3% | 42,9% | 10.173 | 9,2% | 47,3% | 43,5% | 11.638 | 6,6% | 51,1% | 42,3% |
| La Plana d'Utiel - Requena | 3.414 | 9,5% | 46,0% | 44,6% | 1.642 | 11,2% | 41,5% | 47,3% | 1.772 | 7,8% | 50,1% | 42,0% |
| La Foia de Bunyol | 4.394 | 9,3% | 47,6% | 43,1% | 2.254 | 10,6% | 42,2% | 47,2% | 2.140 | 7,9% | 53,2% | 38,9% |
| La Vall d'Aiora o de Cofrents | 980 | 13,0% | 41,8% | 45,2% | 464 | 17,2% | 36,9% | 45,9% | 516 | 9,1% | 46,3% | 44,6% |
| La Ribera Alta | 22.460 | 11,8% | 48,6% | 39,6% | 10.498 | 13,3% | 45,4% | 41,2% | 11.962 | 10,5% | 51,3% | 38,2% |
| La Ribera Baixa | 8.251 | 8,8% | 48,4% | 42,8% | 3.963 | 9,3% | 45,6% | 45,1% | 4.288 | 8,4% | 50,9% | 40,7% |
| La Canal de Navarrés | 1.763 | 9,1% | 40,3% | 50,6% | 870 | 11,3% | 38,2% | 50,6% | 893 | 6,9% | 42,4% | 50,6% |
| La Costera | 8.571 | 9,2% | 44,7% | 46,1% | 3.831 | 11,3% | 43,8% | 44,9% | 4.740 | 7,6% | 45,3% | 47,1% |
| La Vall d'Albaida | 9.594 | 8,2% | 44,9% | 47,0% | 4.311 | 10,4% | 42,9% | 46,7% | 5.283 | 6,3% | 46,5% | 47,2% |
| La Safor | 18.846 | 9,5% | 49,0% | 41,5% | 9.105 | 10,2% | 47,0% | 42,7% | 9.741 | 8,8% | 50,9% | 40,3% |
| PROVÍNCIA VALÈNCIA | 271.243 | 8,1% | 47,9% | 44,0% | 128.733 | 9,2% | 46,0% | 44,7% | 142.510 | 7,2% | 49,6% | 43,3% |
| El Comtat | 3.220 | 6,1% | 42,3% | 51,6% | 1.528 | 6,9% | 41,2% | 51,9% | 1.692 | 5,3% | 43,4% | 51,3% |
| L'Alcoià | 12.931 | 6,9% | 42,3% | 50,7% | 5.498 | 8,5% | 42,2% | 49,4% | 7.433 | 5,8% | 42,5% | 51,7% |
| L'Alt Vinalopó | 6.734 | 7,1% | 41,4% | 51,5% | 2.861 | 9,0% | 43,0% | 48,0% | 3.873 | 5,7% | 40,3% | 54,1% |
| El Vinalopó Mitjà | 23.763 | 8,3% | 41,5% | 50,2% | 10.280 | 10,8% | 42,3% | 46,9% | 13.483 | 6,4% | 40,9% | 52,6% |
| La Marina Alta | 14.900 | 7,0% | 45,9% | 47,1% | 7.398 | 7,4% | 42,7% | 50,0% | 7.502 | 6,6% | 49,2% | 44,3% |
| La Marina Baixa | 16.029 | 7,1% | 46,1% | 46,8% | 7.797 | 8,1% | 45,0% | 47,0% | 8.232 | 6,1% | 47,2% | 46,7% |
| L'Alacantí | 51.862 | 7,5% | 47,0% | 45,5% | 25.286 | 8,2% | 45,4% | 46,4% | 26.576 | 6,8% | 48,5% | 44,7% |
| El Baix Vinalopó | 40.276 | 7,1% | 42,7% | 50,2% | 17.464 | 8,6% | 43,2% | 48,2% | 22.812 | 6,0% | 42,3% | 51,7% |
| El Baix Segura - La Vega Baixa | 34.927 | 8,0% | 46,1% | 45,9% | 17.021 | 8,5% | 44,1% | 47,3% | 17.906 | 7,5% | 47,9% | 44,5% |
| PROVÍNCIA ALACANT | 204.642 | 7,5% | 44,7% | 47,9% | 95.133 | 8,5% | 43,9% | 47,6% | 109.509 | 6,5% | 45,3% | 48,1% |
| PAÍS VALÈNCIA | 537.458 | 8,0% | 46,9% | 45,1% | 254.213 | 9,0% | 45,3% | 45,7% | 283.245 | 7,0% | 48,4% | 44,6% |
| ESPANYA | 4.572.385 | 8,9% | 47,9% | 43,2% | 2.188.342 | 9,7% | 46,3% | 43,9% | 2.384.043 | 8,2% | 49,3% | 42,6% |

Font: Elaboració pròpia del Gabinet Tècnic de CS CCOO PV a partir de dades del SEPE i del SERVEF

| | TOTAL | | AGRICULTURA | | INDUSTRIA | | CONSTRUCCIÓ | | SERVICIS | | S.OC.ANT.(*) | |
|--------------------------------|------------------|--------------|----------------|--------------|----------------|--------------|----------------|--------------|------------------|--------------|----------------|--------------|
| | Total | % | Total | % | Total | % | Total | % | Total | % | Total | % |
| Els Ports | 208 | 0,0% | 10 | 0,0% | 19 | 0,0% | 36 | 0,1% | 141 | 0,0% | 2 | 0,0% |
| L'Alt Maestrat | 357 | 0,1% | 27 | 0,1% | 72 | 0,1% | 54 | 0,1% | 162 | 0,0% | 42 | 0,1% |
| El Baix Maestrat | 8.023 | 1,5% | 635 | 3,0% | 1.000 | 1,2% | 951 | 1,5% | 5.004 | 1,5% | 433 | 1,2% |
| L'Alcalatén | 1.530 | 0,3% | 123 | 0,6% | 506 | 0,6% | 160 | 0,2% | 655 | 0,2% | 86 | 0,2% |
| La Plana Alta | 27.925 | 5,2% | 879 | 4,2% | 3.706 | 4,6% | 4.196 | 6,4% | 16.951 | 5,1% | 2.193 | 6,2% |
| La Plana Baixa | 20.793 | 3,9% | 1.288 | 6,1% | 3.243 | 4,0% | 2.263 | 3,5% | 12.486 | 3,7% | 1.513 | 4,3% |
| L'Alt Palància | 2.455 | 0,5% | 173 | 0,8% | 321 | 0,4% | 329 | 0,5% | 1.497 | 0,4% | 135 | 0,4% |
| L'Alt Millars | 282 | 0,1% | 29 | 0,1% | 22 | 0,0% | 39 | 0,1% | 186 | 0,1% | 6 | 0,0% |
| PROVÍNCIA CASTELLÓ | 61.573 | 11,5% | 3.164 | 15,1% | 8.889 | 11,0% | 8.028 | 12,2% | 37.082 | 11,1% | 4.410 | 12,5% |
| El Racó d'Ademús | 204 | 0,0% | 6 | 0,0% | 25 | 0,0% | 45 | 0,1% | 123 | 0,0% | 5 | 0,0% |
| Els Serrans | 1.445 | 0,3% | 120 | 0,6% | 224 | 0,3% | 172 | 0,3% | 876 | 0,3% | 53 | 0,2% |
| El Camp de Túria | 15.809 | 2,9% | 575 | 2,7% | 2.188 | 2,7% | 2.155 | 3,3% | 10.074 | 3,0% | 817 | 2,3% |
| El Camp de Morvedre | 8.957 | 1,7% | 393 | 1,9% | 899 | 1,1% | 1.051 | 1,6% | 5.987 | 1,8% | 627 | 1,8% |
| L'Horta Nord | 23.120 | 4,3% | 536 | 2,6% | 3.020 | 3,7% | 3.039 | 4,6% | 15.556 | 4,6% | 969 | 2,8% |
| L'Horta Oest | 45.161 | 8,4% | 904 | 4,3% | 6.954 | 8,6% | 5.800 | 8,8% | 28.241 | 8,4% | 3.262 | 9,3% |
| València | 76.463 | 14,2% | 1.461 | 7,0% | 7.677 | 9,5% | 7.734 | 11,8% | 55.825 | 16,7% | 3.766 | 10,7% |
| L'Horta Sud | 21.811 | 4,1% | 465 | 2,2% | 4.128 | 5,1% | 2.215 | 3,4% | 13.576 | 4,1% | 1.427 | 4,1% |
| La Plana d'Utiel - Requena | 3.414 | 0,6% | 718 | 3,4% | 543 | 0,7% | 355 | 0,5% | 1.617 | 0,5% | 181 | 0,5% |
| La Foia de Bunyol | 4.394 | 0,8% | 292 | 1,4% | 901 | 1,1% | 514 | 0,8% | 2.469 | 0,7% | 218 | 0,6% |
| La Vall d'Aiora o de Cofrents | 980 | 0,2% | 31 | 0,1% | 140 | 0,2% | 142 | 0,2% | 591 | 0,2% | 76 | 0,2% |
| La Ribera Alta | 22.460 | 4,2% | 2.354 | 11,2% | 3.299 | 4,1% | 2.351 | 3,6% | 12.658 | 3,8% | 1.798 | 5,1% |
| La Ribera Baixa | 8.251 | 1,5% | 364 | 1,7% | 1.074 | 1,3% | 1.016 | 1,5% | 5.351 | 1,6% | 446 | 1,3% |
| La Canal de Navarrés | 1.763 | 0,3% | 83 | 0,4% | 318 | 0,4% | 286 | 0,4% | 954 | 0,3% | 122 | 0,3% |
| La Costera | 8.571 | 1,6% | 501 | 2,4% | 1.489 | 1,8% | 987 | 1,5% | 4.916 | 1,5% | 678 | 1,9% |
| La Vall d'Albaida | 9.594 | 1,8% | 490 | 2,3% | 2.932 | 3,6% | 821 | 1,3% | 4.573 | 1,4% | 778 | 2,2% |
| La Safor | 18.846 | 3,5% | 920 | 4,4% | 1.696 | 2,1% | 1.880 | 2,9% | 13.837 | 4,1% | 513 | 1,5% |
| PROVÍNCIA VALÈNCIA | 271.243 | 50,5% | 10.213 | 48,6% | 37.507 | 46,4% | 30.563 | 46,6% | 177.224 | 52,9% | 15.736 | 44,7% |
| El Comtat | 3.220 | 0,6% | 64 | 0,3% | 813 | 1,0% | 402 | 0,6% | 1.737 | 0,5% | 204 | 0,6% |
| L'Alcoià | 12.931 | 2,4% | 255 | 1,2% | 3.848 | 4,8% | 1.283 | 2,0% | 6.508 | 1,9% | 1.037 | 2,9% |
| L'Alt Vinalopó | 6.734 | 1,3% | 416 | 2,0% | 2.175 | 2,7% | 622 | 0,9% | 2.643 | 0,8% | 878 | 2,5% |
| El Vinalopó Mitjà | 23.763 | 4,4% | 1.661 | 7,9% | 7.937 | 9,8% | 2.201 | 3,4% | 9.863 | 2,9% | 2.101 | 6,0% |
| La Marina Alta | 14.900 | 2,8% | 370 | 1,8% | 953 | 1,2% | 2.578 | 3,9% | 9.802 | 2,9% | 1.197 | 3,4% |
| La Marina Baixa | 16.029 | 3,0% | 544 | 2,6% | 800 | 1,0% | 2.037 | 3,1% | 12.058 | 3,6% | 590 | 1,7% |
| L'Alacantí | 51.862 | 9,6% | 1.200 | 5,7% | 3.402 | 4,2% | 7.173 | 10,9% | 36.384 | 10,9% | 3.703 | 10,5% |
| El Baix Vinalopó | 40.276 | 7,5% | 1.054 | 5,0% | 10.755 | 13,3% | 4.339 | 6,6% | 21.079 | 6,3% | 3.049 | 8,7% |
| El Baix Segura - La Vega Baixa | 34.927 | 6,5% | 2.068 | 9,8% | 3.841 | 4,7% | 6.345 | 9,7% | 20.411 | 6,1% | 2.262 | 6,4% |
| PROVÍNCIA ALACANT | 204.642 | 38,1% | 7.632 | 36,3% | 34.524 | 42,7% | 26.980 | 41,1% | 120.485 | 36,0% | 15.021 | 42,7% |
| PAÍS VALÈNCIÀ | 537.458 | 100% | 21.009 | 100% | 80.920 | 100% | 65.571 | 100% | 334.791 | 100% | 35.167 | 100% |
| ESPANYA | 4.572.385 | | 215.807 | | 479.471 | | 593.772 | | 2.896.348 | | 386.987 | |

Font: Elaboració pròpia del Gabinet Tècnic de CS CCOO PV a partir de dades del SEPE i del SERVEF

ATUR REGISTRAT PER SECTOR D'ACTIVITAT ECONÒMICA -

MAIG 2014

| | TOTAL | AGRICULTURA | INDUSTRIA | CONSTRUCCIÓ | SERVICIS | S.OC.ANT.(*) |
|--------------------------------|------------------|-------------|--------------|--------------|--------------|--------------|
| | Total | % | % | % | % | % |
| Els Ports | 208 | 4,8% | 9,1% | 17,3% | 67,8% | 1,0% |
| L'Alt Maestrat | 357 | 7,6% | 20,2% | 15,1% | 45,4% | 11,8% |
| El Baix Maestrat | 8.023 | 7,9% | 12,5% | 11,9% | 62,4% | 5,4% |
| L'Alcalatén | 1.530 | 8,0% | 33,1% | 10,5% | 42,8% | 5,6% |
| La Plana Alta | 27.925 | 3,1% | 13,3% | 15,0% | 60,7% | 7,9% |
| La Plana Baixa | 20.793 | 6,2% | 15,6% | 10,9% | 60,0% | 7,3% |
| L'Alt Palància | 2.455 | 7,0% | 13,1% | 13,4% | 61,0% | 5,5% |
| L'Alt Millars | 282 | 10,3% | 7,8% | 13,8% | 66,0% | 2,1% |
| PROVÍNCIA CASTELLÓ | 61.573 | 5,1% | 14,4% | 13,0% | 60,2% | 7,2% |
| El Racó d'Ademús | 204 | 2,9% | 12,3% | 22,1% | 60,3% | 2,5% |
| Els Serrans | 1.445 | 8,3% | 15,5% | 11,9% | 60,6% | 3,7% |
| El Camp de Túria | 15.809 | 3,6% | 13,8% | 13,6% | 63,7% | 5,2% |
| El Camp de Morvedre | 8.957 | 4,4% | 10,0% | 11,7% | 66,8% | 7,0% |
| L'Horta Nord | 23.120 | 2,3% | 13,1% | 13,1% | 67,3% | 4,2% |
| L'Horta Oest | 45.161 | 2,0% | 15,4% | 12,8% | 62,5% | 7,2% |
| València | 76.463 | 1,9% | 10,0% | 10,1% | 73,0% | 4,9% |
| L'Horta Sud | 21.811 | 2,1% | 18,9% | 10,2% | 62,2% | 6,5% |
| La Plana d'Utiel - Requena | 3.414 | 21,0% | 15,9% | 10,4% | 47,4% | 5,3% |
| La Foia de Bunyol | 4.394 | 6,6% | 20,5% | 11,7% | 56,2% | 5,0% |
| La Vall d'Aiora o de Cofrents | 980 | 3,2% | 14,3% | 14,5% | 60,3% | 7,8% |
| La Ribera Alta | 22.460 | 10,5% | 14,7% | 10,5% | 56,4% | 8,0% |
| La Ribera Baixa | 8.251 | 4,4% | 13,0% | 12,3% | 64,9% | 5,4% |
| La Canal de Navarrés | 1.763 | 4,7% | 18,0% | 16,2% | 54,1% | 6,9% |
| La Costera | 8.571 | 5,8% | 17,4% | 11,5% | 57,4% | 7,9% |
| La Vall d'Albaida | 9.594 | 5,1% | 30,6% | 8,6% | 47,7% | 8,1% |
| La Safor | 18.846 | 4,9% | 9,0% | 10,0% | 73,4% | 2,7% |
| PROVÍNCIA VALÈNCIA | 271.243 | 3,8% | 13,8% | 11,3% | 65,3% | 5,8% |
| El Comtat | 3.220 | 2,0% | 25,2% | 12,5% | 53,9% | 6,3% |
| L'Alcoià | 12.931 | 2,0% | 29,8% | 9,9% | 50,3% | 8,0% |
| L'Alt Vinalopó | 6.734 | 6,2% | 32,3% | 9,2% | 39,2% | 13,0% |
| El Vinalopó Mitjà | 23.763 | 7,0% | 33,4% | 9,3% | 41,5% | 8,8% |
| La Marina Alta | 14.900 | 2,5% | 6,4% | 17,3% | 65,8% | 8,0% |
| La Marina Baixa | 16.029 | 3,4% | 5,0% | 12,7% | 75,2% | 3,7% |
| L'Alacantí | 51.862 | 2,3% | 6,6% | 13,8% | 70,2% | 7,1% |
| El Baix Vinalopó | 40.276 | 2,6% | 26,7% | 10,8% | 52,3% | 7,6% |
| El Baix Segura - La Vega Baixa | 34.927 | 5,9% | 11,0% | 18,2% | 58,4% | 6,5% |
| PROVÍNCIA ALACANT | 204.642 | 3,7% | 16,9% | 13,2% | 58,9% | 7,3% |
| PAÍS VALÈNCIA | 537.458 | 3,9% | 15,1% | 12,2% | 62,3% | 6,5% |
| ESPANYA | 4.572.385 | 4,7% | 10,5% | 13,0% | 63,3% | 8,5% |

Font: Elaboració propia del Gabinet Tècnic de CS CCOO PV a partir de dades del SEPE i del SERVEF

ATUR REGISTRAT PER SECCIONS D'ACTIVITAT ECONÒMICA (un dígit CNAE 2009) -

MAIG 2014

| | Total | 0 | A | B | C | D | E | F | G | H | I | J | K | L | M | N | O | P | Q | R | S | T | U |
|--------------------------------|-----------|---------|---------|-------|---------|-------|--------|---------|---------|---------|---------|--------|--------|--------|---------|---------|---------|--------|---------|--------|---------|--------|-------|
| Els Ports | 208 | 2 | 10 | 0 | 19 | 0 | 0 | 36 | 18 | 4 | 36 | 0 | 4 | 0 | 10 | 11 | 35 | 5 | 6 | 3 | 9 | 0 | 0 |
| L'Alt Maestrat | 357 | 42 | 27 | 2 | 68 | 0 | 2 | 54 | 37 | 5 | 33 | 2 | 6 | 1 | 8 | 13 | 39 | 4 | 5 | 1 | 6 | 2 | 0 |
| El Baix Maestrat | 8.023 | 433 | 635 | 15 | 899 | 2 | 84 | 951 | 1.089 | 179 | 1.328 | 41 | 33 | 64 | 371 | 1.107 | 258 | 72 | 151 | 83 | 168 | 60 | 0 |
| L'Alcalatén | 1.530 | 86 | 123 | 1 | 498 | 0 | 7 | 160 | 126 | 28 | 126 | 8 | 6 | 4 | 66 | 131 | 86 | 16 | 20 | 10 | 23 | 5 | 0 |
| La Plana Alta | 27.925 | 2.193 | 879 | 27 | 3.440 | 22 | 217 | 4.196 | 3.860 | 686 | 3.184 | 247 | 268 | 158 | 902 | 3.952 | 895 | 436 | 773 | 477 | 676 | 432 | 5 |
| La Plana Baixa | 20.793 | 1.513 | 1.288 | 14 | 3.082 | 18 | 129 | 2.263 | 3.082 | 418 | 1.560 | 112 | 133 | 75 | 958 | 3.746 | 1.056 | 237 | 392 | 241 | 338 | 136 | 2 |
| L'Alt Palància | 2.455 | 135 | 173 | 3 | 286 | 3 | 29 | 329 | 389 | 53 | 226 | 20 | 15 | 2 | 105 | 174 | 338 | 32 | 68 | 28 | 35 | 12 | 0 |
| L'Alt Millars | 282 | 6 | 29 | 1 | 19 | 0 | 2 | 39 | 24 | 5 | 30 | 0 | 4 | 1 | 14 | 28 | 57 | 5 | 8 | 6 | 3 | 1 | 0 |
| PROVÍNCIA CASTELLÓ | 61.573 | 4.410 | 3.164 | 63 | 8.311 | 45 | 470 | 8.028 | 8.625 | 1.378 | 6.523 | 430 | 469 | 305 | 2.434 | 9.162 | 2.764 | 807 | 1.423 | 849 | 1.258 | 648 | 7 |
| El Racó d'Ademús | 204 | 5 | 6 | 0 | 22 | 0 | 3 | 45 | 16 | 7 | 13 | 1 | 1 | 1 | 17 | 14 | 29 | 3 | 11 | 3 | 7 | 0 | 0 |
| Els Serrans | 1.445 | 53 | 120 | 20 | 190 | 2 | 12 | 172 | 142 | 48 | 119 | 10 | 15 | 2 | 49 | 116 | 282 | 22 | 24 | 17 | 20 | 10 | 0 |
| El Camp de Túria | 15.809 | 817 | 575 | 34 | 1.985 | 6 | 163 | 2.155 | 2.552 | 469 | 1.053 | 233 | 122 | 113 | 944 | 1.950 | 1.069 | 350 | 536 | 245 | 334 | 101 | 3 |
| El Camp de Morvedre | 8.957 | 627 | 393 | 7 | 820 | 8 | 64 | 1.051 | 1.213 | 294 | 920 | 100 | 55 | 47 | 469 | 1.341 | 673 | 158 | 354 | 92 | 203 | 67 | 1 |
| L'Horta Nord | 23.120 | 969 | 536 | 11 | 2.732 | 17 | 260 | 3.039 | 3.532 | 669 | 1.799 | 359 | 208 | 132 | 2.139 | 2.979 | 1.145 | 610 | 781 | 377 | 570 | 248 | 8 |
| L'Horta Oest | 45.161 | 3.262 | 904 | 24 | 6.218 | 21 | 691 | 5.800 | 6.591 | 1.531 | 3.548 | 596 | 296 | 244 | 2.897 | 6.628 | 1.403 | 784 | 1.431 | 594 | 1.283 | 408 | 7 |
| València | 76.463 | 3.766 | 1.461 | 38 | 6.922 | 65 | 652 | 7.734 | 10.891 | 2.631 | 7.452 | 1.927 | 887 | 579 | 7.929 | 11.707 | 1.759 | 2.029 | 2.891 | 1.521 | 2.416 | 1.178 | 28 |
| L'Horta Sud | 21.811 | 1.427 | 465 | 15 | 3.755 | 5 | 353 | 2.215 | 3.343 | 699 | 1.702 | 244 | 147 | 106 | 1.316 | 3.349 | 828 | 356 | 551 | 285 | 475 | 169 | 6 |
| La Plana d'Utiel - Requena | 3.414 | 181 | 718 | 0 | 522 | 1 | 20 | 355 | 328 | 72 | 239 | 15 | 34 | 4 | 85 | 332 | 239 | 53 | 115 | 38 | 39 | 24 | 0 |
| La Foia de Bunyol | 4.394 | 218 | 292 | 7 | 837 | 0 | 57 | 514 | 484 | 138 | 296 | 44 | 33 | 25 | 253 | 471 | 326 | 67 | 139 | 46 | 117 | 30 | 0 |
| La Vall d'Aiora o de Cofrents | 980 | 76 | 31 | 0 | 127 | 0 | 13 | 142 | 59 | 27 | 85 | 2 | 1 | 1 | 20 | 56 | 257 | 14 | 43 | 7 | 16 | 3 | 0 |
| La Ribera Alta | 22.460 | 1.798 | 2.354 | 21 | 3.111 | 6 | 161 | 2.351 | 3.052 | 529 | 1.387 | 153 | 158 | 72 | 686 | 2.993 | 2.023 | 299 | 562 | 244 | 356 | 141 | 3 |
| La Ribera Baixa | 8.251 | 446 | 364 | 2 | 947 | 2 | 123 | 1.016 | 1.147 | 198 | 865 | 63 | 60 | 45 | 300 | 1.100 | 776 | 124 | 283 | 137 | 168 | 82 | 3 |
| La Canal de Navarrés | 1.763 | 122 | 83 | 2 | 273 | 0 | 43 | 286 | 175 | 62 | 75 | 2 | 15 | 2 | 29 | 198 | 278 | 14 | 60 | 19 | 19 | 6 | 0 |
| La Costera | 8.571 | 678 | 501 | 9 | 1.399 | 2 | 79 | 987 | 1.370 | 148 | 630 | 78 | 41 | 34 | 233 | 847 | 836 | 152 | 271 | 87 | 144 | 45 | 0 |
| La Vall d'Albaida | 9.594 | 778 | 490 | 4 | 2.840 | 6 | 82 | 821 | 1.408 | 207 | 583 | 48 | 66 | 26 | 251 | 669 | 700 | 119 | 231 | 51 | 171 | 42 | 1 |
| La Safor | 18.846 | 513 | 920 | 13 | 1.478 | 7 | 198 | 1.880 | 3.304 | 547 | 2.366 | 180 | 129 | 110 | 757 | 3.036 | 1.627 | 234 | 537 | 323 | 447 | 234 | 6 |
| PROVÍNCIA VALÈNCIA | 271.243 | 15.736 | 10.213 | 207 | 34.178 | 148 | 2.974 | 30.563 | 39.607 | 8.276 | 23.132 | 4.055 | 2.268 | 1.543 | 18.374 | 37.786 | 14.250 | 5.388 | 8.820 | 4.086 | 6.785 | 2.788 | 66 |
| El Comtat | 3.220 | 204 | 64 | 4 | 787 | 1 | 21 | 402 | 439 | 47 | 222 | 19 | 35 | 10 | 113 | 226 | 362 | 36 | 92 | 47 | 75 | 14 | 0 |
| L'Alcoia | 12.931 | 1.037 | 255 | 8 | 3.741 | 6 | 93 | 1.283 | 1.747 | 238 | 873 | 149 | 102 | 45 | 441 | 1.396 | 437 | 173 | 409 | 165 | 263 | 70 | 0 |
| L'Alt Vinalopó | 6.734 | 878 | 416 | 15 | 2.098 | 5 | 57 | 622 | 716 | 148 | 377 | 32 | 63 | 14 | 154 | 462 | 265 | 90 | 145 | 49 | 112 | 15 | 1 |
| El Vinalopó Mitjà | 23.763 | 2.101 | 1.661 | 87 | 7.749 | 8 | 93 | 2.201 | 2.975 | 398 | 1.457 | 163 | 137 | 69 | 604 | 1.538 | 929 | 285 | 499 | 241 | 460 | 106 | 2 |
| La Marina Alta | 14.900 | 1.197 | 370 | 3 | 802 | 6 | 142 | 2.578 | 2.459 | 299 | 2.607 | 148 | 164 | 169 | 416 | 1.396 | 826 | 159 | 467 | 163 | 331 | 197 | 1 |
| La Marina Baixa | 16.029 | 590 | 544 | 8 | 635 | 3 | 154 | 2.037 | 2.498 | 330 | 4.360 | 179 | 136 | 208 | 725 | 1.359 | 334 | 138 | 539 | 441 | 513 | 297 | 1 |
| L'Alacantí | 51.862 | 3.703 | 1.200 | 26 | 3.081 | 24 | 271 | 7.173 | 8.067 | 1.804 | 5.953 | 1.068 | 597 | 367 | 2.840 | 8.570 | 1.224 | 985 | 1.831 | 842 | 1.495 | 723 | 18 |
| El Baix Vinalopó | 40.276 | 3.049 | 1.054 | 28 | 10.450 | 15 | 262 | 4.339 | 6.362 | 1.024 | 3.208 | 317 | 246 | 228 | 1.762 | 3.846 | 763 | 470 | 941 | 526 | 1.075 | 293 | 18 |
| El Baix Segura - La Vega Baixa | 34.927 | 2.262 | 2.068 | 34 | 3.535 | 14 | 258 | 6.345 | 5.580 | 893 | 4.172 | 191 | 187 | 315 | 1.157 | 3.298 | 1.769 | 355 | 772 | 440 | 834 | 447 | 1 |
| PROVÍNCIA ALACANT | 204.642 | 15.021 | 7.632 | 213 | 32.878 | 82 | 1.351 | 26.980 | 30.843 | 5.181 | 23.229 | 2.266 | 1.667 | 1.425 | 8.212 | 22.091 | 6.909 | 2.691 | 5.695 | 2.914 | 5.158 | 2.162 | 42 |
| PAÍS VALÈNCIÀ | 537.458 | 35.167 | 21.009 | 483 | 75.367 | 275 | 4.795 | 65.571 | 79.075 | 14.835 | 52.884 | 6.751 | 4.404 | 3.273 | 29.020 | 69.039 | 23.923 | 8.886 | 15.938 | 7.849 | 13.201 | 5.598 | 115 |
| ESPANYA | 4.572.385 | 386.987 | 215.807 | 6.845 | 437.684 | 3.707 | 31.235 | 593.772 | 631.914 | 131.486 | 438.794 | 69.070 | 33.176 | 23.247 | 247.495 | 525.983 | 302.156 | 95.098 | 166.895 | 66.910 | 114.228 | 48.760 | 1.136 |

Font: Elaboració pròpia del Gabinet Tècnic de CS CCOO PV a partir de dades del SEPE i del SERVEF

| Secció d'activitat econòmica | |
|--|---|
| 0 Sense activitat econòmica | K Activitats financeres i de assegurances |
| A Agricultura, ramaderia, silvicultura i pesca | L Activitats immobiliàries |
| B Indústria extractives | M Activitats professionals, científiques i tècniques |
| C Indústria manufacturera | N Activitats administratives i serveis auxiliars |
| D Subministre d'energia elèctrica, gas, vapor i aire condicionat | O Administració pública i defensa; Seguretat Social obligatòria |
| E Subministre d'aigua, activitats de sanejament, gestió de residus i descontaminació | P Educació |
| F Construcció | Q Activitats sanitàries i de Serveis Socials |
| G Comerç al por major i al por menor; reparació de vehicles de motor i motocicletes | R Activitats artístiques, recreatives i d'entreteniment |
| H Transport i magatzematge | S Altres serveis |
| I Hosteleria | T Activitats de la llar com ocupadors de personal domèstic; activitats de la llar com productors de bens i serveis per a ús propi |
| J Informació i comunicacions | U Activitats d'organitzacions i organismes extraterritorials |

| | Total | 0 | A | B | C | D | E | F | G | H | I | J | K | L | M | N | O | P | Q | R | S | T | U |
|--------------------------------|-----------|-------|-------|------|-------|------|------|-------|-------|------|-------|------|------|------|-------|-------|-------|------|------|------|------|------|------|
| Els Ports | 208 | 1,0% | 4,8% | 0,0% | 9,1% | 0,0% | 0,0% | 17,3% | 8,7% | 1,9% | 17,3% | 0,0% | 1,9% | 0,0% | 4,8% | 5,3% | 16,8% | 2,4% | 2,9% | 1,4% | 4,3% | 0,0% | 0,0% |
| L'Alt Maestrat | 357 | 11,8% | 7,6% | 0,6% | 19,0% | 0,0% | 0,6% | 15,1% | 10,4% | 1,4% | 9,2% | 0,6% | 1,7% | 0,3% | 2,2% | 3,6% | 10,9% | 1,1% | 1,4% | 0,3% | 1,7% | 0,6% | 0,0% |
| El Baix Maestrat | 8.023 | 5,4% | 7,9% | 0,2% | 11,2% | 0,0% | 1,0% | 11,9% | 13,6% | 2,2% | 16,6% | 0,5% | 0,4% | 0,8% | 4,6% | 13,8% | 3,2% | 0,9% | 1,9% | 1,0% | 2,1% | 0,7% | 0,0% |
| L'Alcalatén | 1.530 | 5,6% | 8,0% | 0,1% | 32,5% | 0,0% | 0,5% | 10,5% | 8,2% | 1,8% | 8,2% | 0,5% | 0,4% | 0,3% | 4,3% | 8,6% | 5,6% | 1,0% | 1,3% | 0,7% | 1,5% | 0,3% | 0,0% |
| La Plana Alta | 27.925 | 7,9% | 3,1% | 0,1% | 12,3% | 0,1% | 0,8% | 15,0% | 13,8% | 2,5% | 11,4% | 0,9% | 1,0% | 0,6% | 3,2% | 14,2% | 3,2% | 1,6% | 2,8% | 1,7% | 2,4% | 1,5% | 0,0% |
| La Plana Baixa | 20.793 | 7,3% | 6,2% | 0,1% | 14,8% | 0,1% | 0,6% | 10,9% | 14,8% | 2,0% | 7,5% | 0,5% | 0,6% | 0,4% | 4,6% | 18,0% | 5,1% | 1,1% | 1,9% | 1,2% | 1,6% | 0,7% | 0,0% |
| L'Alt Palància | 2.455 | 5,5% | 7,0% | 0,1% | 11,6% | 0,1% | 1,2% | 13,4% | 15,8% | 2,2% | 9,2% | 0,8% | 0,6% | 0,1% | 4,3% | 7,1% | 13,8% | 1,3% | 2,8% | 1,1% | 1,4% | 0,5% | 0,0% |
| L'Alt Millars | 282 | 2,1% | 10,3% | 0,4% | 6,7% | 0,0% | 0,7% | 13,8% | 8,5% | 1,8% | 10,6% | 0,0% | 1,4% | 0,4% | 5,0% | 9,9% | 20,2% | 1,8% | 2,8% | 2,1% | 1,1% | 0,4% | 0,0% |
| PROVÍNCIA CASTELLÓ | 61.573 | 7,2% | 5,1% | 0,1% | 13,5% | 0,1% | 0,8% | 13,0% | 14,0% | 2,2% | 10,6% | 0,7% | 0,8% | 0,5% | 4,0% | 14,9% | 4,5% | 1,3% | 2,3% | 1,4% | 2,0% | 1,1% | 0,0% |
| El Racó d'Ademús | 204 | 2,5% | 2,9% | 0,0% | 10,8% | 0,0% | 1,5% | 22,1% | 7,8% | 3,4% | 6,4% | 0,5% | 0,5% | 0,5% | 8,3% | 6,9% | 14,2% | 1,5% | 5,4% | 1,5% | 3,4% | 0,0% | 0,0% |
| Els Serrans | 1.445 | 3,7% | 8,3% | 1,4% | 13,1% | 0,1% | 0,8% | 11,9% | 9,8% | 3,3% | 8,2% | 0,7% | 1,0% | 0,1% | 3,4% | 8,0% | 19,5% | 1,5% | 1,7% | 1,2% | 1,4% | 0,7% | 0,0% |
| El Camp de Túria | 15.809 | 5,2% | 3,6% | 0,2% | 12,6% | 0,0% | 1,0% | 13,6% | 16,1% | 3,0% | 6,7% | 1,5% | 0,8% | 0,7% | 6,0% | 12,3% | 6,8% | 2,2% | 3,4% | 1,5% | 2,1% | 0,6% | 0,0% |
| El Camp de Morvedre | 8.957 | 7,0% | 4,4% | 0,1% | 9,2% | 0,1% | 0,7% | 11,7% | 13,5% | 3,3% | 10,3% | 1,1% | 0,6% | 0,5% | 5,2% | 15,0% | 7,5% | 1,8% | 4,0% | 1,0% | 2,3% | 0,7% | 0,0% |
| L'Horta Nord | 23.120 | 4,2% | 2,3% | 0,0% | 11,8% | 0,1% | 1,1% | 13,1% | 15,3% | 2,9% | 7,8% | 1,6% | 0,9% | 0,6% | 9,3% | 12,9% | 5,0% | 2,6% | 3,4% | 1,6% | 2,5% | 1,1% | 0,0% |
| L'Horta Oest | 45.161 | 7,2% | 2,0% | 0,1% | 13,8% | 0,0% | 1,5% | 12,8% | 14,6% | 3,4% | 7,9% | 1,3% | 0,7% | 0,5% | 6,4% | 14,7% | 3,1% | 1,7% | 3,2% | 1,3% | 2,8% | 0,9% | 0,0% |
| València | 76.463 | 4,9% | 1,9% | 0,0% | 9,1% | 0,1% | 0,9% | 10,1% | 14,2% | 3,4% | 9,7% | 2,5% | 1,2% | 0,8% | 10,4% | 15,3% | 2,3% | 2,7% | 3,8% | 2,0% | 3,2% | 1,5% | 0,0% |
| L'Horta Sud | 21.811 | 6,5% | 2,1% | 0,1% | 17,2% | 0,0% | 1,6% | 10,2% | 15,3% | 3,2% | 7,8% | 1,1% | 0,7% | 0,5% | 6,0% | 15,4% | 3,8% | 1,6% | 2,5% | 1,3% | 2,2% | 0,8% | 0,0% |
| La Plana d'Utiel - Requena | 3.414 | 5,3% | 21,0% | 0,0% | 15,3% | 0,0% | 0,6% | 10,4% | 9,6% | 2,1% | 7,0% | 0,4% | 1,0% | 0,1% | 2,5% | 9,7% | 7,0% | 1,6% | 3,4% | 1,1% | 1,1% | 0,7% | 0,0% |
| La Foia de Bunyol | 4.394 | 5,0% | 6,6% | 0,2% | 19,0% | 0,0% | 1,3% | 11,7% | 11,0% | 3,1% | 6,7% | 1,0% | 0,8% | 0,6% | 5,8% | 10,7% | 7,4% | 1,5% | 3,2% | 1,0% | 2,7% | 0,7% | 0,0% |
| La Vall d'Aiora o de Cofrents | 980 | 7,8% | 3,2% | 0,0% | 13,0% | 0,0% | 1,3% | 14,5% | 6,0% | 2,8% | 8,7% | 0,2% | 0,1% | 0,1% | 2,0% | 5,7% | 26,2% | 1,4% | 4,4% | 0,7% | 1,6% | 0,3% | 0,0% |
| La Ribera Alta | 22.460 | 8,0% | 10,5% | 0,1% | 13,9% | 0,0% | 0,7% | 10,5% | 13,6% | 2,4% | 6,2% | 0,7% | 0,7% | 0,3% | 3,1% | 13,3% | 9,0% | 1,3% | 2,5% | 1,1% | 1,6% | 0,6% | 0,0% |
| La Ribera Baixa | 8.251 | 5,4% | 4,4% | 0,0% | 11,5% | 0,0% | 1,5% | 12,3% | 13,9% | 2,4% | 10,5% | 0,8% | 0,7% | 0,5% | 3,6% | 13,3% | 9,4% | 1,5% | 3,4% | 1,7% | 2,0% | 1,0% | 0,0% |
| La Canal de Navarrés | 1.763 | 6,9% | 4,7% | 0,1% | 15,5% | 0,0% | 2,4% | 16,2% | 9,9% | 3,5% | 4,3% | 0,1% | 0,9% | 0,1% | 1,6% | 11,2% | 15,8% | 0,8% | 3,4% | 1,1% | 1,1% | 0,3% | 0,0% |
| La Costera | 8.571 | 7,9% | 5,8% | 0,1% | 16,3% | 0,0% | 0,9% | 11,5% | 16,0% | 1,7% | 7,4% | 0,9% | 0,5% | 0,4% | 2,7% | 9,9% | 9,8% | 1,8% | 3,2% | 1,0% | 1,7% | 0,5% | 0,0% |
| La Vall d'Albaida | 9.594 | 8,1% | 5,1% | 0,0% | 29,6% | 0,1% | 0,9% | 8,6% | 14,7% | 2,2% | 6,1% | 0,5% | 0,7% | 0,3% | 2,6% | 7,0% | 7,3% | 1,2% | 2,4% | 0,5% | 1,8% | 0,4% | 0,0% |
| La Safor | 18.846 | 2,7% | 4,9% | 0,1% | 7,8% | 0,0% | 1,1% | 10,0% | 17,5% | 2,9% | 12,6% | 1,0% | 0,7% | 0,6% | 4,0% | 16,1% | 8,6% | 1,2% | 2,8% | 1,7% | 2,4% | 1,2% | 0,0% |
| PROVÍNCIA VALÈNCIA | 271.243 | 5,8% | 3,8% | 0,1% | 12,6% | 0,1% | 1,1% | 11,3% | 14,6% | 3,1% | 8,5% | 1,5% | 0,8% | 0,6% | 6,8% | 13,9% | 5,3% | 2,0% | 3,3% | 1,5% | 2,5% | 1,0% | 0,0% |
| El Comtat | 3.220 | 6,3% | 2,0% | 0,1% | 24,4% | 0,0% | 0,7% | 12,5% | 13,6% | 1,5% | 6,9% | 0,6% | 1,1% | 0,3% | 3,5% | 7,0% | 11,2% | 1,1% | 2,9% | 1,5% | 2,3% | 0,4% | 0,0% |
| L'Alcoià | 12.931 | 8,0% | 2,0% | 0,1% | 28,9% | 0,0% | 0,7% | 9,9% | 13,5% | 1,8% | 6,8% | 1,2% | 0,8% | 0,3% | 3,4% | 10,8% | 3,4% | 1,3% | 3,2% | 1,3% | 2,0% | 0,5% | 0,0% |
| L'Alt Vinalopó | 6.734 | 13,0% | 6,2% | 0,2% | 31,2% | 0,1% | 0,8% | 9,2% | 10,6% | 2,2% | 5,6% | 0,5% | 0,9% | 0,2% | 2,3% | 6,9% | 3,9% | 1,3% | 2,2% | 0,7% | 1,7% | 0,2% | 0,0% |
| El Vinalopó Mitjà | 23.763 | 8,8% | 7,0% | 0,4% | 32,6% | 0,0% | 0,4% | 9,3% | 12,5% | 1,7% | 6,1% | 0,7% | 0,6% | 0,3% | 2,5% | 6,5% | 3,9% | 1,2% | 2,1% | 1,0% | 1,9% | 0,4% | 0,0% |
| La Marina Alta | 14.900 | 8,0% | 2,5% | 0,0% | 5,4% | 0,0% | 1,0% | 17,3% | 16,5% | 2,0% | 17,5% | 1,0% | 1,1% | 1,1% | 2,8% | 9,4% | 5,5% | 1,1% | 3,1% | 1,1% | 2,2% | 1,3% | 0,0% |
| La Marina Baixa | 16.029 | 3,7% | 3,4% | 0,0% | 4,0% | 0,0% | 1,0% | 12,7% | 15,6% | 2,1% | 27,2% | 1,1% | 0,8% | 1,3% | 4,5% | 8,5% | 2,1% | 0,9% | 3,4% | 2,8% | 3,2% | 1,9% | 0,0% |
| L'Alacantí | 51.862 | 7,1% | 2,3% | 0,1% | 5,9% | 0,0% | 0,5% | 13,8% | 15,6% | 3,5% | 11,5% | 2,1% | 1,2% | 0,7% | 5,5% | 16,5% | 2,4% | 1,9% | 3,5% | 1,6% | 2,9% | 1,4% | 0,0% |
| El Baix Vinalopó | 40.276 | 7,6% | 2,6% | 0,1% | 25,9% | 0,0% | 0,7% | 10,8% | 15,8% | 2,5% | 8,0% | 0,8% | 0,6% | 0,6% | 4,4% | 9,5% | 1,9% | 1,2% | 2,3% | 1,3% | 2,7% | 0,7% | 0,0% |
| El Baix Segura - La Vega Baixa | 34.927 | 6,5% | 5,9% | 0,1% | 10,1% | 0,0% | 0,7% | 18,2% | 16,0% | 2,6% | 11,9% | 0,5% | 0,5% | 0,9% | 3,3% | 9,4% | 5,1% | 1,0% | 2,2% | 1,3% | 2,4% | 1,3% | 0,0% |
| PROVÍNCIA ALACANT | 204.642 | 7,3% | 3,7% | 0,1% | 16,1% | 0,0% | 0,7% | 13,2% | 15,1% | 2,5% | 11,4% | 1,1% | 0,8% | 0,7% | 4,0% | 10,8% | 3,4% | 1,3% | 2,8% | 1,4% | 2,5% | 1,1% | 0,0% |
| PAÍS VALÈNCIA | 537.458 | 6,5% | 3,9% | 0,1% | 14,0% | 0,1% | 0,9% | 12,2% | 14,7% | 2,8% | 9,8% | 1,3% | 0,8% | 0,6% | 5,4% | 12,8% | 4,5% | 1,7% | 3,0% | 1,5% | 2,5% | 1,0% | 0,0% |
| ESPANYA | 4.572.385 | 8,5% | 4,7% | 0,1% | 9,6% | 0,1% | 0,7% | 13,0% | 13,8% | 2,9% | 9,6% | 1,5% | 0,7% | 0,5% | 5,4% | 11,5% | 6,6% | 2,1% | 3,7% | 1,5% | 2,5% | 1,1% | 0,0% |

Font: Elaboració pròpia del Gabinet Tècnic de CS CCOO PV a partir de dades del SEPE i del SERVEF

| Secció d'activitat econòmica | |
|--|---|
| 0 Sense activitat econòmica | K Activitats financeres i de assegurances |
| A Agricultura, ramaderia, silvicultura i pesca | L Activitats immobiliàries |
| B Indústries extractives | M Activitats professionals, científiques i tècniques |
| C Indústria manufacturera | N Activitats administratives i serveis auxiliars |
| D Subministre d'energia elèctrica, gas, vapor i aire condicionat | O Administració pública i defensa; Seguretat Social obligatòria |
| E Subministre d'aigua, activitats de sanejament, gestió de residus i descontaminació | P Educació |
| F Construcció | Q Activitats sanitàries i de Serveis Socials |
| G Comerç al por major i al por menor; reparació de vehicles de motor i motocicletes | R Activitats artístiques, recreatives i d'entreteniment |
| H Transport i magatzematge | S Altres serveis |
| I Hosteleria | T Activitats de la llar com ocupadors de personal domèstic; activitats de la llar com productors de bens i serveis per a ús propi |
| J Informació i comunicacions | U Activitats d'organitzacions i organismes extraterritorials |

ATUR REGISTRAT PER GRUPS PROFESSIONALS -

MAIG 2014

| Total | 0 | 1 | 2 | 3 | 4 | 5 | 6 | 7 | 8 | 9 | |
|--------------------------------|-----------|-------|--------|---------|---------|---------|-----------|--------|---------|---------|-----------|
| Els Ports | 208 | 0 | 0 | 9 | 11 | 19 | 37 | 2 | 32 | 15 | 83 |
| L'Alt Maestrat | 357 | 0 | 4 | 13 | 14 | 25 | 48 | 8 | 57 | 30 | 158 |
| El Baix Maestrat | 8.023 | 9 | 56 | 244 | 449 | 705 | 1.844 | 127 | 1.572 | 588 | 2.429 |
| L'Alcalatén | 1.530 | 0 | 12 | 52 | 112 | 158 | 202 | 24 | 298 | 299 | 373 |
| La Plana Alta | 27.925 | 9 | 316 | 1.497 | 2.072 | 2.732 | 5.769 | 409 | 5.500 | 2.535 | 7.086 |
| La Plana Baixa | 20.793 | 1 | 167 | 823 | 1.407 | 1.900 | 3.604 | 566 | 4.918 | 2.368 | 5.039 |
| L'Alt Palància | 2.455 | 0 | 16 | 123 | 140 | 210 | 463 | 37 | 430 | 185 | 851 |
| L'Alt Millars | 282 | 0 | 2 | 10 | 17 | 31 | 42 | 10 | 51 | 29 | 90 |
| PROVÍNCIA CASTELLÓ | 61.573 | 19 | 573 | 2.771 | 4.222 | 5.780 | 12.009 | 1.183 | 12.858 | 6.049 | 16.109 |
| El Racó d'Ademús | 204 | 0 | 3 | 14 | 12 | 11 | 38 | 4 | 40 | 21 | 61 |
| Els Serrans | 1.445 | 0 | 14 | 71 | 95 | 123 | 248 | 30 | 284 | 175 | 405 |
| El Camp de Túria | 15.809 | 7 | 302 | 1.154 | 1.520 | 1.924 | 2.865 | 247 | 3.052 | 1.459 | 3.279 |
| El Camp de Morvedre | 8.957 | 2 | 87 | 654 | 671 | 853 | 1.796 | 160 | 1.456 | 582 | 2.696 |
| L'Horta Nord | 23.120 | 14 | 257 | 1.728 | 1.974 | 2.665 | 4.637 | 211 | 4.502 | 1.784 | 5.348 |
| L'Horta Oest | 45.161 | 18 | 416 | 2.225 | 3.357 | 4.674 | 8.974 | 362 | 8.694 | 4.357 | 12.084 |
| València | 76.463 | 43 | 1.431 | 8.641 | 7.794 | 10.640 | 17.174 | 564 | 10.559 | 4.561 | 15.056 |
| L'Horta Sud | 21.811 | 9 | 184 | 1.087 | 1.709 | 2.470 | 4.424 | 210 | 4.442 | 2.331 | 4.945 |
| La Plana d'Utiel - Requena | 3.414 | 0 | 19 | 194 | 235 | 292 | 702 | 73 | 654 | 361 | 884 |
| La Foia de Bunyol | 4.394 | 0 | 29 | 212 | 324 | 494 | 724 | 69 | 793 | 516 | 1.233 |
| La Vall d'Aiora o de Colrents | 980 | 0 | 5 | 42 | 68 | 58 | 161 | 41 | 173 | 99 | 333 |
| La Ribera Alta | 22.460 | 5 | 147 | 1.329 | 1.463 | 2.176 | 4.256 | 580 | 4.350 | 1.690 | 6.464 |
| La Ribera Baixa | 8.251 | 1 | 61 | 533 | 590 | 792 | 1.739 | 124 | 1.583 | 526 | 2.302 |
| La Canal de Navarrés | 1.763 | 0 | 9 | 89 | 99 | 117 | 272 | 27 | 327 | 233 | 590 |
| La Costera | 8.571 | 3 | 49 | 490 | 511 | 745 | 1.719 | 66 | 1.498 | 909 | 2.581 |
| La Vall d'Albaida | 9.594 | 3 | 74 | 529 | 698 | 981 | 1.678 | 107 | 1.655 | 1.079 | 2.190 |
| La Safor | 18.846 | 2 | 150 | 1.104 | 1.215 | 1.960 | 4.560 | 377 | 3.276 | 1.156 | 5.046 |
| PROVÍNCIA VALÈNCIA | 271.243 | 107 | 3.237 | 20.096 | 22.335 | 30.975 | 55.967 | 3.252 | 47.338 | 22.439 | 65.497 |
| El Comtat | 3.220 | 1 | 27 | 216 | 236 | 287 | 630 | 62 | 533 | 495 | 733 |
| L'Alcoia | 12.931 | 6 | 123 | 806 | 957 | 1.279 | 2.643 | 110 | 1.959 | 2.202 | 2.846 |
| L'Alt Vinalopó | 6.734 | 3 | 33 | 277 | 320 | 599 | 1.236 | 68 | 1.491 | 1.395 | 1.312 |
| El Vinalopó Mitjà | 23.763 | 4 | 144 | 1.057 | 1.143 | 2.085 | 4.892 | 301 | 5.280 | 4.556 | 4.301 |
| La Marina Alta | 14.900 | 2 | 104 | 701 | 866 | 1.592 | 3.995 | 281 | 2.751 | 751 | 3.857 |
| La Marina Baixa | 16.029 | 6 | 131 | 720 | 1.033 | 1.625 | 5.476 | 228 | 2.492 | 678 | 3.640 |
| L'Alacantí | 51.862 | 106 | 574 | 3.877 | 4.398 | 6.465 | 13.292 | 486 | 7.989 | 3.103 | 11.572 |
| El Baix Vinalopó | 40.276 | 11 | 290 | 1.877 | 2.388 | 3.938 | 8.615 | 410 | 6.589 | 7.009 | 9.149 |
| El Baix Segura - La Vega Baixa | 34.927 | 13 | 177 | 1.369 | 1.667 | 2.940 | 8.352 | 581 | 7.846 | 3.055 | 8.927 |
| PROVÍNCIA ALACANT | 204.642 | 152 | 1.603 | 10.900 | 13.008 | 20.810 | 49.131 | 2.527 | 36.930 | 23.244 | 46.337 |
| PAÍS VALÈNCIA | 537.458 | 278 | 5.413 | 33.767 | 39.565 | 57.565 | 117.107 | 6.962 | 97.126 | 51.732 | 127.943 |
| ESPANYA | 4.572.385 | 2.227 | 41.065 | 337.403 | 339.101 | 480.750 | 1.032.643 | 92.456 | 733.415 | 281.827 | 1.231.498 |

Font: Elaboració pròpia del Gabinet Tècnic de CS CCOO PV a partir de dades del SEPE i del SERVEF

| Grups professionals |
|---|
| 0 Ocupacions militars |
| 1 Directors i gerents |
| 2 Tècnics i professionals científics e intel·lectuals (tècnics i professionals de la salut i l'ensenyament; altres tècnics professionals científics e intel·lectuals) |
| 3 Tècnics i professionals de suport |
| 4 Empleats comptables, administratius i altres empleats d'oficina |
| 5 Treballadors dels serveis de restauració, personals, protecció i venedors |
| 6 Treballadors qualificats (agricultura, ramaderia, forestal i pesca) |
| 7 Artesans i treballadors qualificats (indústries manufactureres, construcció, mineria, excepte operadors d'instal·lacions i maquinària) |
| 8 Operadors d'instal·lacions i maquinària, i muntadors |
| 9 Ocupacions elementals (treballadors no qualificats serveis; peons agricultura, ramaderia, pesca, construcció, indústria manufacturera, transports) |

ATUR REGISTRAT PER GRUPS PROFESSIONALS -

MAIG 2014

| | Total | 0 | 1 | 2 | 3 | 4 | 5 | 6 | 7 | 8 | 9 |
|--------------------------------|-----------|------|------|-------|-------|-------|-------|------|-------|-------|-------|
| Els Ports | 208 | 0,0% | 0,0% | 4,3% | 5,3% | 9,1% | 17,8% | 1,0% | 15,4% | 7,2% | 39,9% |
| L'Alt Maestrat | 357 | 0,0% | 1,1% | 3,6% | 3,9% | 7,0% | 13,4% | 2,2% | 16,0% | 8,4% | 44,3% |
| El Baix Maestrat | 8.023 | 0,1% | 0,7% | 3,0% | 5,6% | 8,8% | 23,0% | 1,6% | 19,6% | 7,3% | 30,3% |
| L'Alcalaten | 1.530 | 0,0% | 0,8% | 3,4% | 7,3% | 10,3% | 13,2% | 1,6% | 19,5% | 19,5% | 24,4% |
| La Plana Alta | 27.925 | 0,0% | 1,1% | 5,4% | 7,4% | 9,8% | 20,7% | 1,5% | 19,7% | 9,1% | 25,4% |
| La Plana Baixa | 20.793 | 0,0% | 0,8% | 4,0% | 6,8% | 9,1% | 17,3% | 2,7% | 23,7% | 11,4% | 24,2% |
| L'Alt Palància | 2.455 | 0,0% | 0,7% | 5,0% | 5,7% | 8,6% | 18,9% | 1,5% | 17,5% | 7,5% | 34,7% |
| L'Alt Millars | 282 | 0,0% | 0,7% | 3,5% | 6,0% | 11,0% | 14,9% | 3,5% | 18,1% | 10,3% | 31,9% |
| PROVÍNCIA CASTELLÓ | 61.573 | 0,0% | 0,9% | 4,5% | 6,9% | 9,4% | 19,5% | 1,9% | 20,9% | 9,8% | 26,2% |
| El Racó d'Ademús | 204 | 0,0% | 1,5% | 6,9% | 5,9% | 5,4% | 18,6% | 2,0% | 19,6% | 10,3% | 29,9% |
| Els Serrans | 1.445 | 0,0% | 1,0% | 4,9% | 6,6% | 8,5% | 17,2% | 2,1% | 19,7% | 12,1% | 28,0% |
| El Camp de Túria | 15.809 | 0,0% | 1,9% | 7,3% | 9,6% | 12,2% | 18,1% | 1,6% | 19,3% | 9,2% | 20,7% |
| El Camp de Morvedre | 8.957 | 0,0% | 1,0% | 7,3% | 7,5% | 9,5% | 20,1% | 1,8% | 16,3% | 6,5% | 30,1% |
| L'Horta Nord | 23.120 | 0,1% | 1,1% | 7,5% | 8,5% | 11,5% | 20,1% | 0,9% | 19,5% | 7,7% | 23,1% |
| L'Horta Oest | 45.161 | 0,0% | 0,9% | 4,9% | 7,4% | 10,3% | 19,9% | 0,8% | 19,3% | 9,6% | 26,8% |
| València | 76.463 | 0,1% | 1,9% | 11,3% | 10,2% | 13,9% | 22,5% | 0,7% | 13,8% | 6,0% | 19,7% |
| L'Horta Sud | 21.811 | 0,0% | 0,8% | 5,0% | 7,8% | 11,3% | 20,3% | 1,0% | 20,4% | 10,7% | 22,7% |
| La Plana d'Utiel - Requena | 3.414 | 0,0% | 0,6% | 5,7% | 6,9% | 8,6% | 20,6% | 2,1% | 19,2% | 10,6% | 25,9% |
| La Foia de Bunyol | 4.394 | 0,0% | 0,7% | 4,8% | 7,4% | 11,2% | 16,5% | 1,6% | 18,0% | 11,7% | 28,1% |
| La Vall d'Aiora o de Cofrents | 980 | 0,0% | 0,5% | 4,3% | 6,9% | 5,9% | 16,4% | 4,2% | 17,7% | 10,1% | 34,0% |
| La Ribera Alta | 22.460 | 0,0% | 0,7% | 5,9% | 6,5% | 9,7% | 18,9% | 2,6% | 19,4% | 7,5% | 28,8% |
| La Ribera Baixa | 8.251 | 0,0% | 0,7% | 6,5% | 7,2% | 9,6% | 21,1% | 1,5% | 19,2% | 6,4% | 27,9% |
| La Canal de Navarres | 1.763 | 0,0% | 0,5% | 5,0% | 5,6% | 6,6% | 15,4% | 1,5% | 18,5% | 13,2% | 33,5% |
| La Costera | 8.571 | 0,0% | 0,6% | 5,7% | 6,0% | 8,7% | 20,1% | 0,8% | 17,5% | 10,6% | 30,1% |
| La Vall d'Albaida | 9.594 | 0,0% | 0,8% | 5,5% | 7,3% | 10,2% | 17,5% | 1,1% | 17,3% | 17,5% | 22,8% |
| La Safor | 18.846 | 0,0% | 0,8% | 5,9% | 6,4% | 10,4% | 24,2% | 2,0% | 17,4% | 6,1% | 26,8% |
| PROVÍNCIA VALÈNCIA | 271.243 | 0,0% | 1,2% | 7,4% | 8,2% | 11,4% | 20,6% | 1,2% | 17,5% | 8,3% | 24,1% |
| El Comtat | 3.220 | 0,0% | 0,8% | 6,7% | 7,3% | 8,9% | 19,6% | 1,9% | 16,6% | 15,4% | 22,8% |
| L'Alcoià | 12.931 | 0,0% | 1,0% | 6,2% | 7,4% | 9,9% | 20,4% | 0,9% | 15,1% | 17,0% | 22,0% |
| L'Alt Vinalopó | 6.734 | 0,0% | 0,5% | 4,1% | 4,8% | 8,9% | 18,4% | 1,0% | 22,1% | 20,7% | 19,5% |
| El Vinalopó Mitjà | 23.763 | 0,0% | 0,6% | 4,4% | 4,8% | 8,8% | 20,6% | 1,3% | 22,2% | 19,2% | 18,1% |
| La Marina Alta | 14.900 | 0,0% | 0,7% | 4,7% | 5,8% | 10,7% | 26,8% | 1,9% | 18,5% | 5,0% | 25,9% |
| La Marina Baixa | 16.029 | 0,0% | 0,8% | 4,5% | 6,4% | 10,1% | 34,2% | 1,4% | 15,5% | 4,2% | 22,7% |
| L'Alacantí | 51.862 | 0,2% | 1,1% | 7,5% | 8,5% | 12,5% | 25,6% | 0,9% | 15,4% | 6,0% | 22,3% |
| El Baix Vinalopó | 40.276 | 0,0% | 0,7% | 4,7% | 5,9% | 9,8% | 21,4% | 1,0% | 16,4% | 17,4% | 22,7% |
| El Baix Segura - La Vega Baixa | 34.927 | 0,0% | 0,5% | 3,9% | 4,8% | 8,4% | 23,9% | 1,7% | 22,5% | 8,7% | 25,6% |
| PROVÍNCIA ALACANT | 204.642 | 0,1% | 0,8% | 5,3% | 6,4% | 10,2% | 24,0% | 1,2% | 18,0% | 11,4% | 22,6% |
| PAÍS VALÈNCIA | 537.458 | 0,1% | 1,0% | 6,3% | 7,4% | 10,7% | 21,8% | 1,3% | 18,1% | 9,6% | 23,8% |
| ESPANYA | 4.572.385 | 0,0% | 0,9% | 7,4% | 7,4% | 10,5% | 22,6% | 2,0% | 16,0% | 6,2% | 26,9% |

Font: Elaboració pròpia del Gabinet Tècnic de CS CCOO PV a partir de dades del SEPE i del SERVEF

| Grups professionals |
|--|
| 0 Ocupacions militars |
| 1 Directors i gerents |
| 2 Tècnics i professionals científics e intel·lectuals |
| 3 Tècnics i professionals de suport |
| 4 Empleats comptables, administratius i altres empleats d'oficina |
| 5 Treballadors dels serveis de restauració, personals, protecció i venedors |
| 6 Treballadors qualificats (agricultura, ramaderia, forestal i pesca) |
| 7 Artesans i treballadors qualificats (indústries manufactureres, construcció, mineria, excepte operadors d'instal·lacions i maquinària) |
| 8 Operadors d'instal·lacions i maquinària, i muntadors |
| 9 Ocupacions elementals |

ATUR REGISTRAT PER NIVELL DE FORMACIÓ -

MAIG 2014

| | Total | 11 | 12 | 21 | 22 | 23 | 31 | 32 | 33 | 34 | 41 | 51 | 52 | 53 | 54 | 55 | 56 | 59 | 60 | 61 | 80 |
|--------------------------------|---------|--------|--------|-------|---------|--------|-----|--------|--------|-----|-----|--------|-----|-----|--------|--------|-----|-----|-------|-----|-------|
| Els Ports | 208 | 13 | 11 | 0 | 94 | 44 | 0 | 15 | 3 | 0 | 0 | 7 | 0 | 0 | 6 | 7 | 0 | 0 | 1 | 0 | 7 |
| L'Alt Maestrat | 357 | 3 | 11 | 0 | 229 | 41 | 0 | 14 | 22 | 0 | 0 | 17 | 0 | 0 | 12 | 3 | 0 | 1 | 1 | 0 | 3 |
| El Baix Maestrat | 8.023 | 428 | 672 | 20 | 3.909 | 1.603 | 1 | 332 | 316 | 1 | 4 | 279 | 2 | 0 | 139 | 130 | 0 | 5 | 16 | 2 | 164 |
| L'Alcalatén | 1.530 | 16 | 19 | 2 | 891 | 271 | 0 | 52 | 94 | 0 | 0 | 92 | 0 | 0 | 46 | 33 | 0 | 2 | 10 | 0 | 2 |
| La Plana Alta | 27.925 | 261 | 161 | 12 | 17.821 | 3.476 | 2 | 1.293 | 1.514 | 7 | 0 | 1.303 | 1 | 2 | 790 | 1.053 | 4 | 34 | 135 | 25 | 31 |
| La Plana Baixa | 20.793 | 164 | 106 | 4 | 13.689 | 2.761 | 1 | 685 | 1.089 | 8 | 4 | 1.049 | 2 | 1 | 548 | 543 | 2 | 25 | 78 | 6 | 28 |
| L'Alt Palància | 2.455 | 11 | 44 | 6 | 969 | 737 | 0 | 120 | 192 | 0 | 0 | 176 | 1 | 1 | 80 | 89 | 1 | 9 | 8 | 4 | 7 |
| L'Alt Millars | 282 | 4 | 9 | 1 | 137 | 60 | 0 | 19 | 14 | 0 | 0 | 20 | 0 | 0 | 7 | 7 | 0 | 1 | 2 | 1 | 0 |
| PROVÍNCIA CASTELLÓ | 61.573 | 900 | 1.033 | 45 | 37.739 | 8.993 | 4 | 2.530 | 3.244 | 16 | 8 | 2.943 | 6 | 4 | 1.628 | 1.865 | 7 | 77 | 251 | 38 | 242 |
| El Racó d'Ademús | 204 | 14 | 2 | 0 | 93 | 39 | 0 | 10 | 7 | 0 | 0 | 17 | 0 | 0 | 8 | 12 | 0 | 0 | 0 | 1 | 1 |
| Els Serrans | 1.445 | 36 | 237 | 5 | 543 | 289 | 0 | 57 | 106 | 0 | 1 | 73 | 2 | 0 | 39 | 45 | 0 | 2 | 6 | 1 | 3 |
| El Camp de Túria | 15.809 | 338 | 2.150 | 27 | 6.000 | 2.872 | 5 | 906 | 1.077 | 11 | 24 | 936 | 11 | 4 | 582 | 654 | 3 | 43 | 60 | 9 | 97 |
| El Camp de Morvedre | 8.957 | 160 | 180 | 46 | 4.233 | 1.644 | 2 | 514 | 729 | 0 | 1 | 537 | 6 | 5 | 374 | 377 | 8 | 28 | 41 | 4 | 68 |
| L'Horta Nord | 23.120 | 342 | 710 | 51 | 10.990 | 4.364 | 5 | 1.238 | 1.684 | 7 | 22 | 1.388 | 9 | 2 | 846 | 1.034 | 5 | 58 | 64 | 37 | 264 |
| L'Horta Oest | 45.161 | 1.055 | 2.090 | 295 | 22.152 | 9.271 | 8 | 2.048 | 2.921 | 13 | 18 | 2.265 | 14 | 10 | 1.139 | 1.220 | 15 | 81 | 135 | 23 | 388 |
| València | 76.463 | 1.193 | 2.844 | 317 | 33.090 | 12.043 | 25 | 5.882 | 5.147 | 26 | 68 | 4.591 | 32 | 36 | 3.671 | 5.934 | 112 | 227 | 521 | 155 | 549 |
| L'Horta Sud | 21.811 | 449 | 645 | 119 | 10.807 | 4.495 | 4 | 997 | 1.527 | 6 | 9 | 1.243 | 9 | 6 | 605 | 649 | 1 | 25 | 54 | 12 | 149 |
| La Plana d'Utiel - Requena | 3.414 | 52 | 74 | 2 | 1.802 | 585 | 0 | 99 | 317 | 0 | 0 | 236 | 0 | 0 | 116 | 101 | 3 | 10 | 13 | 0 | 4 |
| La Foia de Bunyol | 4.394 | 20 | 34 | 4 | 2.490 | 793 | 5 | 193 | 283 | 3 | 2 | 257 | 1 | 1 | 152 | 130 | 3 | 7 | 12 | 3 | 1 |
| La Vall d'Aiora o de Cofrents | 980 | 18 | 13 | 8 | 429 | 298 | 1 | 41 | 72 | 0 | 1 | 44 | 2 | 0 | 28 | 17 | 3 | 2 | 3 | 0 | 0 |
| La Ribera Alta | 22.460 | 288 | 1.529 | 65 | 12.056 | 3.524 | 2 | 845 | 1.365 | 17 | 5 | 1.146 | 5 | 2 | 726 | 674 | 5 | 53 | 64 | 9 | 80 |
| La Ribera Baixa | 8.251 | 130 | 443 | 25 | 4.237 | 1.291 | 0 | 376 | 554 | 14 | 3 | 440 | 4 | 3 | 330 | 306 | 2 | 23 | 38 | 5 | 27 |
| La Canal de Navarrés | 1.763 | 14 | 65 | 5 | 979 | 350 | 1 | 67 | 82 | 1 | 0 | 86 | 0 | 1 | 53 | 38 | 0 | 6 | 5 | 0 | 10 |
| La Costera | 8.571 | 62 | 353 | 14 | 4.442 | 1.707 | 2 | 341 | 575 | 5 | 0 | 454 | 3 | 1 | 310 | 227 | 2 | 14 | 34 | 1 | 24 |
| La Vall d'Albaida | 9.594 | 131 | 222 | 18 | 4.678 | 2.258 | 3 | 427 | 655 | 3 | 0 | 494 | 2 | 2 | 323 | 264 | 0 | 25 | 39 | 3 | 47 |
| La Safor | 18.846 | 397 | 445 | 133 | 10.078 | 3.272 | 11 | 926 | 1.169 | 10 | 8 | 890 | 12 | 9 | 634 | 545 | 3 | 48 | 67 | 5 | 184 |
| PROVÍNCIA VALÈNCIA | 271.243 | 4.699 | 12.036 | 1.134 | 129.099 | 49.095 | 74 | 14.967 | 18.270 | 116 | 162 | 15.097 | 112 | 82 | 9.936 | 12.227 | 165 | 652 | 1.156 | 268 | 1.896 |
| El Comtat | 3.220 | 79 | 381 | 18 | 1.225 | 746 | 1 | 150 | 213 | 0 | 1 | 159 | 0 | 1 | 89 | 97 | 0 | 6 | 26 | 0 | 28 |
| L'Alcoià | 12.931 | 374 | 1.317 | 79 | 5.289 | 2.785 | 5 | 520 | 965 | 5 | 2 | 663 | 5 | 1 | 391 | 376 | 2 | 13 | 30 | 7 | 102 |
| L'Alt Vinalopó | 6.734 | 221 | 598 | 28 | 2.969 | 1.780 | 1 | 254 | 270 | 0 | 0 | 238 | 0 | 2 | 154 | 129 | 0 | 13 | 23 | 4 | 50 |
| El Vinalopó Mitjà | 23.763 | 1.395 | 2.463 | 289 | 9.311 | 6.007 | 3 | 1.071 | 1.173 | 8 | 6 | 719 | 4 | 6 | 582 | 512 | 4 | 19 | 62 | 7 | 122 |
| La Marina Alta | 14.900 | 555 | 1.253 | 174 | 7.484 | 2.715 | 1 | 688 | 640 | 5 | 2 | 477 | 2 | 7 | 365 | 394 | 4 | 17 | 38 | 4 | 75 |
| La Marina Baixa | 16.029 | 682 | 716 | 75 | 9.613 | 2.137 | 9 | 691 | 621 | 4 | 4 | 550 | 5 | 1 | 341 | 356 | 3 | 16 | 30 | 8 | 167 |
| L'Alacantí | 51.862 | 1.798 | 2.031 | 176 | 21.642 | 11.655 | 18 | 4.074 | 3.439 | 24 | 22 | 2.328 | 25 | 15 | 1.807 | 2.055 | 18 | 64 | 158 | 53 | 460 |
| El Baix Vinalopó | 40.276 | 2.724 | 3.004 | 302 | 17.597 | 8.292 | 19 | 1.856 | 2.624 | 9 | 28 | 1.259 | 9 | 5 | 935 | 890 | 7 | 34 | 107 | 12 | 563 |
| El Baix Segura - La Vega Baixa | 34.927 | 3.647 | 2.322 | 83 | 18.152 | 4.905 | 4 | 1.103 | 1.488 | 4 | 8 | 1.100 | 7 | 6 | 749 | 634 | 6 | 32 | 75 | 11 | 591 |
| PROVÍNCIA ALACANT | 204.642 | 11.475 | 14.085 | 1.224 | 93.282 | 41.022 | 61 | 10.407 | 11.433 | 59 | 73 | 7.493 | 57 | 44 | 5.413 | 5.443 | 44 | 214 | 549 | 106 | 2.158 |
| PAIS VALÈNCIA | 537.458 | 17.074 | 27.154 | 2.403 | 260.120 | 99.110 | 139 | 27.904 | 32.947 | 191 | 243 | 25.533 | 175 | 130 | 16.977 | 19.535 | 216 | 943 | 1.956 | 412 | 4.296 |

Font: Elaboració pròpia del Gabinet Tècnic de CS CCOO PV a partir de dades del SEPE i del SERVEF

| Nivell formatiu |
|---|
| 11 Estudis primaris incomplets |
| 12 Estudis primaris complets |
| 21 Programes per a la formació e inserció laboral que no precisen d'una titulació acadèmica de la 1º etapa de secundària per a la seua realització (més de 300 hores) |
| 22 Primera etapa d'educació secundària sense títol de graduat escolar o equivalent |
| 23 Primera etapa d'educació secundària amb títol de graduat escolar o equivalent |
| 31 Programes per a la formació e inserció laboral que precisen d'una titulació d'estudis secundaris de primera etapa per a la seua realització (més de 300 hores) |
| 32 Ensenyament de Batxillerat |
| 33 Ensenyança de grau mitjà de formació professional específica, arts plàstiques i disseny i esportives |
| 34 Ensenyança de grau mitjà de música i dansa |
| 41 Ensenyança per a la formació e inserció laboral que precisen d'una titulació d'estudis secundaris de 2º etapa per a la seua realització (més de 300 hores) |
| 51 Ensenyança de grau superior de formació professional específica i equivalents, arts plàstiques i disseny i esportives |
| 52 Títols propis de les universitats i altres ensenyances que precisen del títol de batxillerat (2 i més anys) |
| 53 Ensenyança per la formació e inserció laboral que precisen d'una formació professional de grau superior per a la seua realització (més de 300 hores) |
| 54 Ensenyances universitàries de primer cicle i equivalents o persones que han aprovat 3 cursos complets d'una llicenciatura o crèdits equivalents (diplomats) |
| 55 Ensenyances universitàries de 1er i 2º cicle, de sols segons cicle i equivalents (llicenciats) |
| 56 Estudis oficials de especialització professional |
| 59 Ensenyances universitàries de Grau |
| 60 Ensenyances universitàries oficials de Master |

ATUR REGISTRAT PER NIVELL DE FORMACIÓ -

MAIG 2014

| | Total | 11 | 12 | 21 | 22 | 23 | 31 | 32 | 33 | 34 | 41 | 51 | 52 | 53 | 54 | 55 | 56 | 59 | 60 | 61 | 80 |
|--------------------------------|---------|-------|-------|------|-------|-------|------|------|------|------|------|------|------|------|------|------|------|------|------|------|------|
| Els Ports | 208 | 6,3% | 5,3% | 0,0% | 45,2% | 21,2% | 0,0% | 7,2% | 1,4% | 0,0% | 0,0% | 3,4% | 0,0% | 0,0% | 2,9% | 3,4% | 0,0% | 0,0% | 0,5% | 0,0% | 3,4% |
| L'Ait Maestrat | 357 | 0,8% | 3,1% | 0,0% | 64,1% | 11,5% | 0,0% | 3,9% | 6,2% | 0,0% | 0,0% | 4,8% | 0,0% | 0,0% | 3,4% | 0,8% | 0,0% | 0,3% | 0,3% | 0,0% | 0,8% |
| El Baix Maestrat | 8.023 | 5,3% | 8,4% | 0,2% | 48,7% | 20,0% | 0,0% | 4,1% | 3,9% | 0,0% | 0,0% | 3,5% | 0,0% | 0,0% | 1,7% | 1,6% | 0,0% | 0,1% | 0,2% | 0,0% | 2,0% |
| L'Alcalatén | 1.530 | 1,0% | 1,2% | 0,1% | 58,2% | 17,7% | 0,0% | 3,4% | 6,1% | 0,0% | 0,0% | 6,0% | 0,0% | 0,0% | 3,0% | 2,2% | 0,0% | 0,1% | 0,7% | 0,0% | 0,1% |
| La Plana Alta | 27.925 | 0,9% | 0,6% | 0,0% | 63,8% | 12,4% | 0,0% | 4,6% | 5,4% | 0,0% | 0,0% | 4,7% | 0,0% | 0,0% | 2,8% | 3,8% | 0,0% | 0,1% | 0,5% | 0,1% | 0,1% |
| La Plana Baixa | 20.793 | 0,8% | 0,5% | 0,0% | 65,8% | 13,3% | 0,0% | 3,3% | 5,2% | 0,0% | 0,0% | 5,0% | 0,0% | 0,0% | 2,6% | 2,6% | 0,0% | 0,1% | 0,4% | 0,0% | 0,1% |
| L'Ait Palància | 2.455 | 0,4% | 1,8% | 0,2% | 39,5% | 30,0% | 0,0% | 4,9% | 7,8% | 0,0% | 0,0% | 7,2% | 0,0% | 0,0% | 3,3% | 3,6% | 0,0% | 0,4% | 0,3% | 0,2% | 0,3% |
| L'Ait Millars | 282 | 1,4% | 3,2% | 0,4% | 48,6% | 21,3% | 0,0% | 6,7% | 5,0% | 0,0% | 0,0% | 7,1% | 0,0% | 0,0% | 2,5% | 2,5% | 0,0% | 0,4% | 0,7% | 0,4% | 0,0% |
| PROVÍNCIA CASTELLÓ | 61.573 | 1,5% | 1,7% | 0,1% | 61,3% | 14,6% | 0,0% | 4,1% | 5,3% | 0,0% | 0,0% | 4,8% | 0,0% | 0,0% | 2,6% | 3,0% | 0,0% | 0,1% | 0,4% | 0,1% | 0,4% |
| El Racó d'Ademús | 204 | 6,9% | 1,0% | 0,0% | 45,6% | 19,1% | 0,0% | 4,9% | 3,4% | 0,0% | 0,0% | 8,3% | 0,0% | 0,0% | 3,9% | 5,9% | 0,0% | 0,0% | 0,0% | 0,5% | 0,5% |
| Els Serrans | 1.445 | 2,5% | 16,4% | 0,3% | 37,6% | 20,0% | 0,0% | 3,9% | 7,3% | 0,0% | 0,1% | 5,1% | 0,1% | 0,0% | 2,7% | 3,1% | 0,0% | 0,1% | 0,4% | 0,1% | 0,2% |
| El Camp de Túria | 15.809 | 2,1% | 13,6% | 0,2% | 38,0% | 18,2% | 0,0% | 5,7% | 6,8% | 0,1% | 0,2% | 5,9% | 0,1% | 0,0% | 3,7% | 4,1% | 0,0% | 0,3% | 0,4% | 0,1% | 0,6% |
| El Camp de Morvedre | 8.957 | 1,8% | 2,0% | 0,5% | 47,3% | 18,4% | 0,0% | 5,7% | 8,1% | 0,0% | 0,0% | 6,0% | 0,1% | 0,1% | 4,2% | 4,2% | 0,1% | 0,3% | 0,5% | 0,0% | 0,8% |
| L'Horta Nord | 23.120 | 1,5% | 3,1% | 0,2% | 47,5% | 18,9% | 0,0% | 5,4% | 7,3% | 0,0% | 0,1% | 6,0% | 0,0% | 0,0% | 3,7% | 4,5% | 0,0% | 0,3% | 0,3% | 0,2% | 1,1% |
| L'Horta Oest | 45.161 | 2,3% | 4,6% | 0,7% | 49,1% | 20,5% | 0,0% | 4,5% | 6,5% | 0,0% | 0,0% | 5,0% | 0,0% | 0,0% | 2,5% | 2,7% | 0,0% | 0,2% | 0,3% | 0,1% | 0,9% |
| València | 76.463 | 1,6% | 3,7% | 0,4% | 43,3% | 15,8% | 0,0% | 7,7% | 6,7% | 0,0% | 0,1% | 6,0% | 0,0% | 0,0% | 4,8% | 7,8% | 0,1% | 0,3% | 0,7% | 0,2% | 0,7% |
| L'Horta Sud | 21.811 | 2,1% | 3,0% | 0,5% | 49,5% | 20,6% | 0,0% | 4,6% | 7,0% | 0,0% | 0,0% | 5,7% | 0,0% | 0,0% | 2,8% | 3,0% | 0,0% | 0,1% | 0,2% | 0,1% | 0,7% |
| La Plana d'Utiel - Requena | 3.414 | 1,5% | 2,2% | 0,1% | 52,8% | 17,1% | 0,0% | 2,9% | 9,3% | 0,0% | 0,0% | 6,9% | 0,0% | 0,0% | 3,4% | 3,0% | 0,1% | 0,3% | 0,4% | 0,0% | 0,1% |
| La Foia de Bunyol | 4.394 | 0,5% | 0,8% | 0,1% | 56,7% | 18,0% | 0,1% | 4,4% | 6,4% | 0,1% | 0,0% | 5,8% | 0,0% | 0,0% | 3,5% | 3,0% | 0,1% | 0,2% | 0,3% | 0,1% | 0,0% |
| La Vall d'Aiora o de Cofrents | 980 | 1,8% | 1,3% | 0,8% | 43,8% | 30,4% | 0,1% | 4,2% | 7,3% | 0,0% | 0,1% | 4,5% | 0,2% | 0,0% | 2,9% | 1,7% | 0,3% | 0,2% | 0,3% | 0,0% | 0,0% |
| La Ribera Alta | 22.460 | 1,3% | 6,8% | 0,3% | 53,7% | 15,7% | 0,0% | 3,8% | 6,1% | 0,1% | 0,0% | 5,1% | 0,0% | 0,0% | 3,2% | 3,0% | 0,0% | 0,2% | 0,3% | 0,0% | 0,4% |
| La Ribera Baixa | 8.251 | 1,6% | 5,4% | 0,3% | 51,4% | 15,6% | 0,0% | 4,6% | 6,7% | 0,2% | 0,0% | 5,3% | 0,0% | 0,0% | 4,0% | 3,7% | 0,0% | 0,3% | 0,5% | 0,1% | 0,3% |
| La Canal de Navarrés | 1.763 | 0,8% | 3,7% | 0,3% | 55,5% | 19,9% | 0,1% | 3,8% | 4,7% | 0,1% | 0,0% | 4,9% | 0,0% | 0,1% | 3,0% | 2,2% | 0,0% | 0,3% | 0,3% | 0,0% | 0,6% |
| La Costera | 8.571 | 0,7% | 4,1% | 0,2% | 51,8% | 19,9% | 0,0% | 4,0% | 6,7% | 0,1% | 0,0% | 5,3% | 0,0% | 0,0% | 3,6% | 2,6% | 0,0% | 0,2% | 0,4% | 0,0% | 0,3% |
| La Vall d'Albaida | 9.594 | 1,4% | 2,3% | 0,2% | 48,8% | 23,5% | 0,0% | 4,5% | 6,8% | 0,0% | 0,0% | 5,1% | 0,0% | 0,0% | 3,4% | 2,8% | 0,0% | 0,3% | 0,4% | 0,0% | 0,5% |
| La Safor | 18.846 | 2,1% | 2,4% | 0,7% | 53,5% | 17,4% | 0,1% | 4,9% | 6,2% | 0,1% | 0,0% | 4,7% | 0,1% | 0,0% | 3,4% | 2,9% | 0,0% | 0,3% | 0,4% | 0,0% | 1,0% |
| PROVÍNCIA VALÈNCIA | 271.243 | 1,7% | 4,4% | 0,4% | 47,6% | 18,1% | 0,0% | 5,5% | 6,7% | 0,0% | 0,1% | 5,6% | 0,0% | 0,0% | 3,7% | 4,5% | 0,1% | 0,2% | 0,4% | 0,1% | 0,7% |
| El Comtat | 3.220 | 2,5% | 11,8% | 0,6% | 38,0% | 23,2% | 0,0% | 4,7% | 6,6% | 0,0% | 0,0% | 4,9% | 0,0% | 0,0% | 2,8% | 3,0% | 0,0% | 0,2% | 0,8% | 0,0% | 0,9% |
| L'Alcoià | 12.931 | 2,9% | 10,2% | 0,6% | 40,9% | 21,5% | 0,0% | 4,0% | 7,5% | 0,0% | 0,0% | 5,1% | 0,0% | 0,0% | 3,0% | 2,9% | 0,0% | 0,1% | 0,2% | 0,1% | 0,8% |
| L'Ait Vinalopó | 6.734 | 3,3% | 8,9% | 0,4% | 44,1% | 26,4% | 0,0% | 3,8% | 4,0% | 0,0% | 0,0% | 3,5% | 0,0% | 0,0% | 2,3% | 1,9% | 0,0% | 0,2% | 0,3% | 0,1% | 0,7% |
| El Vinalopó Mitjà | 23.763 | 5,9% | 10,4% | 1,2% | 39,2% | 25,3% | 0,0% | 4,5% | 4,9% | 0,0% | 0,0% | 3,0% | 0,0% | 0,0% | 2,4% | 2,2% | 0,0% | 0,1% | 0,3% | 0,0% | 0,5% |
| La Marina Alta | 14.900 | 3,7% | 8,4% | 1,2% | 50,2% | 18,2% | 0,0% | 4,6% | 4,3% | 0,0% | 0,0% | 3,2% | 0,0% | 0,0% | 2,4% | 2,6% | 0,0% | 0,1% | 0,3% | 0,0% | 0,5% |
| La Marina Baixa | 16.029 | 4,3% | 4,5% | 0,5% | 60,0% | 13,3% | 0,1% | 4,3% | 3,9% | 0,0% | 0,0% | 3,4% | 0,0% | 0,0% | 2,1% | 2,2% | 0,0% | 0,1% | 0,2% | 0,0% | 1,0% |
| L'Alacantí | 51.862 | 3,5% | 3,9% | 0,3% | 41,7% | 22,5% | 0,0% | 7,9% | 6,6% | 0,0% | 0,0% | 4,5% | 0,0% | 0,0% | 3,5% | 4,0% | 0,0% | 0,1% | 0,3% | 0,1% | 0,9% |
| El Baix Vinalopó | 40.276 | 6,8% | 7,5% | 0,7% | 43,7% | 20,6% | 0,0% | 4,6% | 6,5% | 0,0% | 0,1% | 3,1% | 0,0% | 0,0% | 2,3% | 2,2% | 0,0% | 0,1% | 0,3% | 0,0% | 1,4% |
| El Baix Segura - La Vega Baixa | 34.927 | 10,4% | 6,6% | 0,2% | 52,0% | 14,0% | 0,0% | 3,2% | 4,3% | 0,0% | 0,0% | 3,1% | 0,0% | 0,0% | 2,1% | 1,8% | 0,0% | 0,1% | 0,2% | 0,0% | 1,7% |
| PROVÍNCIA ALACANT | 204.642 | 5,6% | 6,9% | 0,6% | 45,6% | 20,0% | 0,0% | 5,1% | 5,6% | 0,0% | 0,0% | 3,7% | 0,0% | 0,0% | 2,6% | 2,7% | 0,0% | 0,1% | 0,3% | 0,1% | 1,1% |
| PAIS VALÈNCIA | 537.458 | 3,2% | 5,1% | 0,4% | 48,4% | 18,4% | 0,0% | 5,2% | 6,1% | 0,0% | 0,0% | 4,8% | 0,0% | 0,0% | 3,2% | 3,6% | 0,0% | 0,2% | 0,4% | 0,1% | 0,8% |

Font: Elaboració pròpia del Gabinet Tècnic de CS CCOO PV a partir de dades del SEPE i del SERVEF

| Nivell formatiu |
|---|
| 11 Estudis primaris incomplets |
| 12 Estudis primaris complets |
| 21 Programes per a la formació e inserció laboral que no precisen d'una titulació acadèmica de la 1ª etapa de secundària per a la seua realització (més de 300 hores) |
| 22 Primera etapa d'educació secundària sense títol de graduat escolar o equivalent |
| 23 Primera etapa d'educació secundària amb títol de graduat escolar o equivalent |
| 31 Programes per a la formació e inserció laboral que precisen d'una titulació d'estudis secundaris de primera etapa per a la seua realització (més de 300 hores) |
| 32 Ensenyament de Batxillerat |
| 33 Ensenyança de grau mitjà de formació professional específica, arts plàstiques i disseny i esportives |
| 34 Ensenyança de grau mitjà de música i dansa |
| 41 Ensenyança per a la formació e inserció laboral que precisen d'una titulació d'estudis secundaris de 2ª etapa per a la seua realització (més de 300 hores) |
| 51 Ensenyança de grau superior de formació professional específica i equivalents, arts plàstiques i disseny i esportives |
| 52 Títols propis de les universitats i altres ensenyances que precisen del títol de batxillerat (2 i més anys) |
| 53 Ensenyança per a la formació e inserció laboral que precisen d'una formació professional de grau superior per a la seua realització (més de 300 hores) |
| 54 Ensenyances universitàries de primer cicle i equivalents o persones que han aprovat 3 cursos complets d'una llicenciatura o crèdits equivalents (diplomats) |
| 55 Ensenyances universitàries de 1er i 2º cicle, de sols segons cicle i equivalents (llicenciats) |
| 56 Estudis oficials de especialització professional |
| 59 Ensenyances universitàries de Grau |
| 60 Ensenyances universitàries oficials de Master |

EVOLUCIÓ ATUR REGISTRAT PER COMARQUES DEL PAÍS VALENCIÀ

MAIG 2014

| | Maig 13 | Juny 13 | Juliol 13 | Ag. 13 | Set. 13 | Oct. 13 | Nov. 13 | Des. 13 | Gen. 14 | Feb. 14 | Març 14 | Abr. 14 | Maig 14 |
|---------------------------------------|------------------|------------------|------------------|------------------|------------------|------------------|------------------|------------------|------------------|------------------|------------------|------------------|------------------|
| Els Ports | 252 | 230 | 224 | 224 | 242 | 245 | 232 | 219 | 226 | 226 | 241 | 214 | 208 |
| L'Alt Maestrat | 427 | 408 | 372 | 358 | 378 | 380 | 381 | 376 | 372 | 376 | 371 | 360 | 357 |
| El Baix Maestrat | 8.711 | 8.078 | 7.704 | 7.702 | 8.241 | 8.671 | 8.391 | 8.061 | 8.311 | 8.704 | 8.659 | 8.205 | 8.023 |
| L'Alcalatén | 1.686 | 1.640 | 1.639 | 1.611 | 1.669 | 1.657 | 1.618 | 1.527 | 1.526 | 1.540 | 1.559 | 1.573 | 1.530 |
| La Plana Alta | 28.926 | 28.158 | 27.600 | 27.794 | 28.514 | 28.626 | 28.018 | 27.226 | 28.445 | 29.040 | 28.632 | 28.373 | 27.925 |
| La Plana Baixa | 22.487 | 22.287 | 22.032 | 22.322 | 22.415 | 21.118 | 19.346 | 18.428 | 19.654 | 20.886 | 21.181 | 21.097 | 20.793 |
| L'Alt Palància | 2.640 | 2.618 | 2.569 | 2.565 | 2.571 | 2.586 | 2.501 | 2.452 | 2.432 | 2.527 | 2.567 | 2.543 | 2.455 |
| L'Alt Millars | 292 | 284 | 254 | 257 | 272 | 289 | 287 | 249 | 268 | 269 | 292 | 278 | 282 |
| PROVÍNCIA CASTELLÓ | 65.421 | 63.703 | 62.394 | 62.833 | 64.302 | 63.572 | 60.774 | 58.538 | 61.234 | 63.568 | 63.502 | 62.643 | 61.573 |
| El Racó d'Ademús | 197 | 193 | 187 | 188 | 200 | 201 | 195 | 191 | 201 | 200 | 201 | 206 | 204 |
| Els Serrans | 1.606 | 1.565 | 1.512 | 1.509 | 1.490 | 1.514 | 1.482 | 1.283 | 1.348 | 1.364 | 1.430 | 1.456 | 1.445 |
| El Camp de Túria | 16.484 | 16.405 | 16.523 | 16.800 | 16.599 | 16.519 | 16.037 | 15.528 | 15.960 | 15.960 | 15.888 | 15.878 | 15.809 |
| El Camp de Morvedre | 9.595 | 9.394 | 9.254 | 9.519 | 9.648 | 9.449 | 9.079 | 8.877 | 9.263 | 9.416 | 9.243 | 9.021 | 8.957 |
| L'Horta Nord | 25.177 | 24.894 | 24.620 | 24.901 | 24.888 | 24.660 | 24.060 | 23.501 | 23.868 | 23.665 | 23.390 | 23.153 | 23.120 |
| L'Horta Oest | 47.876 | 47.734 | 47.348 | 47.467 | 47.402 | 47.364 | 46.880 | 45.651 | 46.278 | 46.215 | 45.566 | 45.429 | 45.161 |
| València | 81.705 | 81.852 | 82.468 | 82.868 | 81.598 | 81.083 | 80.050 | 77.900 | 79.059 | 78.737 | 77.452 | 77.182 | 76.463 |
| L'Horta Sud | 23.368 | 23.031 | 22.984 | 23.232 | 23.235 | 22.916 | 22.548 | 22.286 | 22.682 | 22.527 | 22.173 | 22.096 | 21.811 |
| La Plana d'Utiel - Requena | 3.655 | 3.558 | 3.519 | 3.545 | 2.800 | 3.392 | 3.571 | 3.511 | 3.606 | 3.536 | 3.595 | 3.570 | 3.414 |
| La Foia de Bunyol | 4.788 | 4.735 | 4.677 | 4.639 | 4.519 | 4.660 | 4.557 | 4.466 | 4.549 | 4.502 | 4.438 | 4.455 | 4.394 |
| La Vall d'Aiora o de Cofrents | 974 | 977 | 991 | 1.022 | 907 | 978 | 1.009 | 1.007 | 979 | 999 | 996 | 969 | 980 |
| La Ribera Alta | 24.678 | 24.897 | 25.037 | 25.166 | 24.676 | 22.370 | 20.943 | 20.586 | 22.602 | 22.969 | 22.915 | 22.589 | 22.460 |
| La Ribera Baixa | 9.129 | 8.904 | 8.598 | 8.615 | 9.085 | 8.772 | 8.543 | 8.345 | 8.737 | 8.726 | 8.499 | 8.291 | 8.251 |
| La Canal de Navarrés | 1.904 | 1.859 | 1.858 | 1.835 | 1.821 | 1.835 | 1.846 | 1.735 | 1.774 | 1.809 | 1.790 | 1.783 | 1.763 |
| La Costera | 9.467 | 9.365 | 9.486 | 9.477 | 9.320 | 9.007 | 8.770 | 8.502 | 8.726 | 8.861 | 8.856 | 8.805 | 8.571 |
| La Vall d'Albaida | 10.507 | 10.421 | 10.698 | 10.845 | 10.559 | 10.268 | 9.969 | 9.523 | 9.809 | 9.824 | 9.844 | 9.774 | 9.594 |
| La Safor | 20.513 | 20.029 | 19.323 | 19.437 | 20.080 | 19.545 | 18.989 | 18.250 | 18.800 | 19.115 | 19.340 | 18.849 | 18.846 |
| PROVÍNCIA VALÈNCIA | 291.623 | 289.813 | 289.083 | 291.065 | 288.827 | 284.533 | 278.528 | 271.142 | 278.241 | 278.425 | 275.616 | 273.506 | 271.243 |
| El Comtat | 3.439 | 3.460 | 3.513 | 3.586 | 3.545 | 3.489 | 3.514 | 3.358 | 3.384 | 3.423 | 3.338 | 3.348 | 3.220 |
| L'Alcoià | 14.278 | 14.276 | 14.357 | 14.492 | 14.062 | 14.021 | 14.028 | 13.965 | 14.006 | 13.754 | 13.569 | 13.359 | 12.931 |
| L'Alt Vinalopó | 7.573 | 7.411 | 7.525 | 7.669 | 7.719 | 7.636 | 7.481 | 7.292 | 7.122 | 7.138 | 7.099 | 7.159 | 6.734 |
| El Vinalopó Mitjà | 26.069 | 25.483 | 25.169 | 26.171 | 25.541 | 25.114 | 24.582 | 24.068 | 24.884 | 24.875 | 24.991 | 24.682 | 23.763 |
| La Marina Alta | 16.214 | 15.432 | 14.925 | 14.772 | 15.656 | 16.286 | 16.849 | 16.431 | 16.626 | 16.492 | 15.932 | 15.244 | 14.900 |
| La Marina Baixa | 17.276 | 16.374 | 15.772 | 15.512 | 16.329 | 17.186 | 18.193 | 17.840 | 18.940 | 18.807 | 18.189 | 16.419 | 16.029 |
| L'Alacantí | 56.077 | 54.383 | 54.299 | 54.326 | 54.282 | 54.949 | 55.071 | 53.820 | 54.854 | 54.646 | 53.858 | 53.003 | 51.862 |
| El Baix Vinalopó | 44.925 | 43.663 | 43.669 | 44.881 | 44.618 | 44.346 | 43.906 | 42.803 | 42.262 | 41.746 | 41.584 | 41.148 | 40.276 |
| El Baix Segura - La Vega Baixa | 39.231 | 38.375 | 37.878 | 38.179 | 38.834 | 38.815 | 38.692 | 38.103 | 37.970 | 37.564 | 36.858 | 35.766 | 34.927 |
| PROVÍNCIA ALACANT | 225.082 | 218.857 | 217.107 | 219.588 | 220.586 | 221.842 | 222.316 | 217.680 | 220.048 | 218.445 | 215.418 | 210.128 | 204.642 |
| PAÍS VALENCIÀ | 582.126 | 572.373 | 568.584 | 573.486 | 573.715 | 569.947 | 561.618 | 547.360 | 559.523 | 560.438 | 554.536 | 546.277 | 537.458 |
| ESPANYA | 4.890.928 | 4.763.680 | 4.698.814 | 4.698.783 | 4.724.355 | 4.811.383 | 4.808.908 | 4.701.338 | 4.814.435 | 4.812.486 | 4.795.866 | 4.684.301 | 4.572.385 |

Font: Elaboració pròpia del Gabinet Tècnic de CS CCOO PV a partir de dades del SEPE i del SERVEF

ECIS - ESTADÍSTIQUES COMARCALS I SECTORIALS

EVOLUCIÓ ATUR REGISTRAT PER COMARQUES DEL PAÍS VALENCIÀ -

MAIG 2014

| | Maig 14 | Variació interanual | | | Variació intermensual | | |
|---------------------------|---------------|---------------------|---------------|--------------|-----------------------|---------------|--------------|
| | | Maig 13 | Dif. | % | Abr. 14 | Dif. | % |
| Els Ports | 208 | 252 | -44 | -17,5% | 214 | -6 | -2,8% |
| L'Alt Maestrat | 357 | 427 | -70 | -16,4% | 360 | -3 | -0,8% |
| El Baix Maestrat | 8.023 | 8.711 | -688 | -7,9% | 8.205 | -182 | -2,2% |
| L'Alcalatén | 1.530 | 1.686 | -156 | -9,3% | 1.573 | -43 | -2,7% |
| La Plana Alta | 27.925 | 28.926 | -1.001 | -3,5% | 28.373 | -448 | -1,6% |
| La Plana Baixa | 20.793 | 22.487 | -1.694 | -7,5% | 21.097 | -304 | -1,4% |
| L'Alt Palància | 2.455 | 2.640 | -185 | -7,0% | 2.543 | -88 | -3,5% |
| L'Alt Millars | 282 | 292 | -10 | -3,4% | 278 | 4 | 1,4% |
| PROVÍNCIA CASTELLÓ | 61.573 | 65.421 | -3.848 | -5,9% | 62.643 | -1.070 | -1,7% |

| | | | | | | | |
|-------------------------------|----------------|----------------|----------------|--------------|----------------|---------------|--------------|
| El Racó d'Ademús | 204 | 197 | 7 | 3,6% | 206 | -2 | -1,0% |
| Els Serrans | 1.445 | 1.606 | -161 | -10,0% | 1.456 | -11 | -0,8% |
| El Camp de Túria | 15.809 | 16.484 | -675 | -4,1% | 15.878 | -69 | -0,4% |
| El Camp de Morvedre | 8.957 | 9.595 | -638 | -6,6% | 9.021 | -64 | -0,7% |
| L'Horta Nord | 23.120 | 25.177 | -2.057 | -8,2% | 23.153 | -33 | -0,1% |
| L'Horta Oest | 45.161 | 47.876 | -2.715 | -5,7% | 45.429 | -268 | -0,6% |
| València | 76.463 | 81.705 | -5.242 | -6,4% | 77.182 | -719 | -0,9% |
| L'Horta Sud | 21.811 | 23.368 | -1.557 | -6,7% | 22.096 | -285 | -1,3% |
| La Plana d'Utiel - Requena | 3.414 | 3.655 | -241 | -6,6% | 3.570 | -156 | -4,4% |
| La Foia de Bunyol | 4.394 | 4.788 | -394 | -8,2% | 4.455 | -61 | -1,4% |
| La Vall d'Aiora o de Cofrents | 980 | 974 | 6 | 0,6% | 969 | 11 | 1,1% |
| La Ribera Alta | 22.460 | 24.678 | -2.218 | -9,0% | 22.589 | -129 | -0,6% |
| La Ribera Baixa | 8.251 | 9.129 | -878 | -9,6% | 8.291 | -40 | -0,5% |
| La Canal de Navarrés | 1.763 | 1.904 | -141 | -7,4% | 1.783 | -20 | -1,1% |
| La Costera | 8.571 | 9.467 | -896 | -9,5% | 8.805 | -234 | -2,7% |
| La Vall d'Albaida | 9.594 | 10.507 | -913 | -8,7% | 9.774 | -180 | -1,8% |
| La Safor | 18.846 | 20.513 | -1.667 | -8,1% | 18.849 | -3 | 0,0% |
| PROVÍNCIA VALÈNCIA | 271.243 | 291.623 | -20.380 | -7,0% | 273.506 | -2.263 | -0,8% |

| | | | | | | | |
|--------------------------------|----------------|----------------|----------------|--------------|----------------|---------------|--------------|
| El Comtat | 3.220 | 3.439 | -219 | -6,4% | 3.348 | -128 | -3,8% |
| L'Alcoià | 12.931 | 14.278 | -1.347 | -9,4% | 13.359 | -428 | -3,2% |
| L'Alt Vinalopó | 6.734 | 7.573 | -839 | -11,1% | 7.159 | -425 | -5,9% |
| El Vinalopó Mitjà | 23.763 | 26.069 | -2.306 | -8,8% | 24.682 | -919 | -3,7% |
| La Marina Alta | 14.900 | 16.214 | -1.314 | -8,1% | 15.244 | -344 | -2,3% |
| La Marina Baixa | 16.029 | 17.276 | -1.247 | -7,2% | 16.419 | -390 | -2,4% |
| L'Alacantí | 51.862 | 56.077 | -4.215 | -7,5% | 53.003 | -1.141 | -2,2% |
| El Baix Vinalopó | 40.276 | 44.925 | -4.649 | -10,3% | 41.148 | -872 | -2,1% |
| El Baix Segura - La Vega Baixa | 34.927 | 39.231 | -4.304 | -11,0% | 35.766 | -839 | -2,3% |
| PROVÍNCIA ALACANT | 204.642 | 225.082 | -20.440 | -9,1% | 210.128 | -5.486 | -2,6% |

| | | | | | | | |
|----------------------|------------------|------------------|-----------------|--------------|------------------|-----------------|--------------|
| PAÍS VALENCIÀ | 537.458 | 582.126 | -44.668 | -7,7% | 546.277 | -8.819 | -1,6% |
| ESPANYA | 4.572.385 | 4.890.928 | -318.543 | -6,5% | 4.684.301 | -111.916 | -2,4% |

Font: Elaboració pròpia del Gabinet Tècnic de CS CCOO PV a partir de dades del SEPE i del SERVEF

PAÍS VALENCIÀ - MAIG 2014

Font: Elaboració pròpia del Gabinet Tècnic de CS CCOO PV a partir de dades del SEPE i del SERVEF

ATUR REGISTRAT PER SEXE

| | TOTAL | HOMES | | DONES | |
|--------------------|------------------|------------------|--------------|------------------|--------------|
| | | TOTAL | % | TOTAL | % |
| ALACANT | 204.642 | 95.133 | 46,5% | 109.509 | 53,5% |
| CASTELLÓ | 61.573 | 30.347 | 49,3% | 31.226 | 50,7% |
| VALÈNCIA | 271.243 | 128.733 | 47,5% | 142.510 | 52,5% |
| P. VALENCIÀ | 537.458 | 254.213 | 47,3% | 283.245 | 52,7% |
| ESPANYA | 4.572.385 | 2.188.342 | 47,9% | 2.384.043 | 52,1% |

ATUR REGISTRAT PER SEXE I EDAT

| | TOTAL | | | HOMES | | | DONES | | | | | |
|--------------------|------------------|----------------|------------------|------------------|------------------|----------------|------------------|----------------|------------------|----------------|------------------|------------------|
| | TOTAL | < 25 | 25 - 44 | >= 45 | TOTAL | < 25 | 25 - 44 | >= 45 | TOTAL | < 25 | 25 - 44 | >= 45 |
| ALACANT | 204.642 | 15.264 | 91.392 | 97.986 | 95.133 | 8.132 | 41.738 | 45.263 | 109.509 | 7.132 | 49.654 | 52.723 |
| % | 100% | 7,5% | 44,7% | 47,9% | 100% | 8,5% | 43,9% | 47,6% | 100% | 6,5% | 45,3% | 48,1% |
| CASTELLÓ | 61.573 | 5.441 | 30.900 | 25.232 | 30.347 | 2.911 | 14.120 | 13.316 | 31.226 | 2.530 | 16.780 | 11.916 |
| % | 100% | 8,8% | 50,2% | 41,0% | 100% | 9,6% | 46,5% | 43,9% | 100% | 8,1% | 53,7% | 38,2% |
| VALÈNCIA | 271.243 | 22.099 | 129.889 | 119.255 | 128.733 | 11.886 | 59.267 | 57.580 | 142.510 | 10.213 | 70.622 | 61.675 |
| % | 100% | 8,1% | 47,9% | 44,0% | 100% | 9,2% | 46,0% | 44,7% | 100% | 7,2% | 49,6% | 43,3% |
| P. VALENCIÀ | 537.458 | 42.804 | 252.181 | 242.473 | 254.213 | 22.929 | 115.125 | 116.159 | 283.245 | 19.875 | 137.056 | 126.314 |
| % | 100% | 8,0% | 46,9% | 45,1% | 100% | 9,0% | 45,3% | 45,7% | 100% | 7,0% | 48,4% | 44,6% |
| ESPANYA | 4.572.385 | 407.675 | 2.188.221 | 1.976.489 | 2.188.342 | 212.940 | 1.013.689 | 961.713 | 2.384.043 | 194.735 | 1.174.532 | 1.014.776 |
| % | 100% | 8,9% | 47,9% | 43,2% | 100% | 9,7% | 46,3% | 43,9% | 100% | 8,2% | 49,3% | 42,6% |

ATUR REGISTRAT PER SECTOR D'ACTIVITAT ECONÒMICA

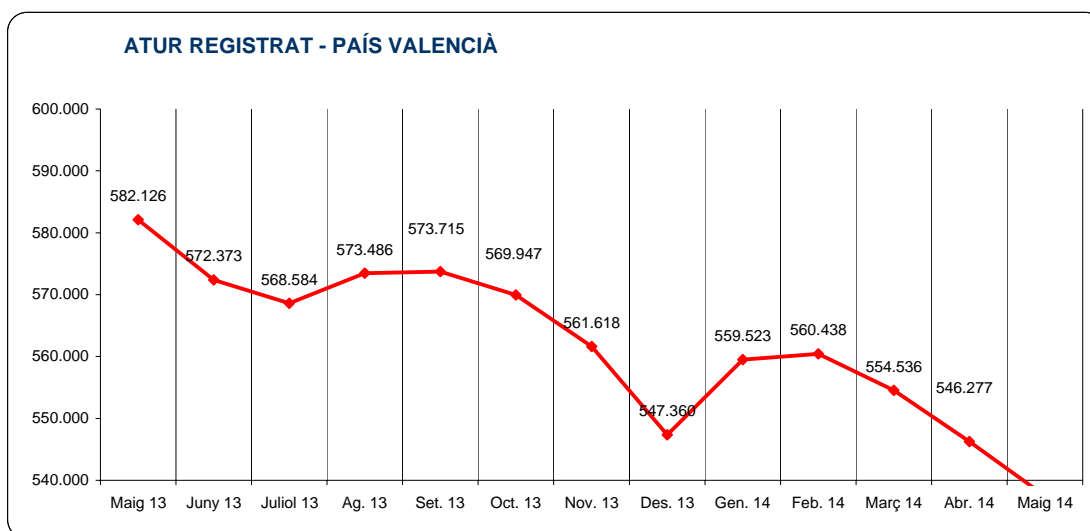
| | TOTAL | | AGRICULTURA | | INDUSTRIA | | CONSTRUCCIÓ | | SERVICIS | | S.OC.ANT.(*) | |
|--------------------|------------------|-------------|----------------|-------------|----------------|--------------|----------------|--------------|------------------|--------------|----------------|-------------|
| | Total | % | Total | % | Total | % | Total | % | Total | % | Total | % |
| ALACANT | 204.642 | 100% | 7.632 | 3,7% | 34.524 | 16,9% | 26.980 | 13,2% | 120.485 | 58,9% | 15.021 | 7,3% |
| CASTELLÓ | 61.573 | 100% | 3.164 | 5,1% | 8.889 | 14,4% | 8.028 | 13,0% | 37.082 | 60,2% | 4.410 | 7,2% |
| VALÈNCIA | 271.243 | 100% | 10.213 | 3,8% | 37.507 | 13,8% | 30.563 | 11,3% | 177.224 | 65,3% | 15.736 | 5,8% |
| P. VALENCIÀ | 537.458 | 100% | 21.009 | 3,9% | 80.920 | 15,1% | 65.571 | 12,2% | 334.791 | 62,3% | 35.167 | 6,5% |
| ESPANYA | 4.572.385 | 100% | 215.807 | 4,7% | 479.471 | 10,5% | 593.772 | 13,0% | 2.896.348 | 63,3% | 386.987 | 8,5% |

VARIACIÓ INTERANUAL E INTERMENSUAL ATUR REGISTRAT

| | Maig 14 | Variació interanual | | | Variació intermensual | | |
|--------------------|------------------|---------------------|-----------------|--------------|-----------------------|-----------------|--------------|
| | | Maig 13 | Dif. | % | Abr. 14 | Dif. | % |
| ALACANT | 204.642 | 225.082 | -20.440 | -9,1% | 210.128 | -5.486 | -2,6% |
| CASTELLÓ | 61.573 | 65.421 | -3.848 | -5,9% | 62.643 | -1.070 | -1,7% |
| VALÈNCIA | 271.243 | 291.623 | -20.380 | -7,0% | 273.506 | -2.263 | -0,8% |
| P. VALENCIÀ | 537.458 | 582.126 | -44.668 | -7,7% | 546.277 | -8.819 | -1,6% |
| ESPANYA | 4.572.385 | 4.890.928 | -318.543 | -6,5% | 4.684.301 | -111.916 | -2,4% |

EVOLUCIÓ ATUR REGISTRAT

| | Maig 13 | Juny 13 | Juliol 13 | Ag. 13 | Ser. 13 | Oct. 13 | Nov. 13 | Des. 13 | Gen. 14 | Feb. 14 | Març 14 | Abr. 14 | Maig 14 |
|--------------------|------------------|------------------|------------------|------------------|------------------|------------------|------------------|------------------|------------------|------------------|------------------|------------------|------------------|
| ALACANT | 225.082 | 218.857 | 217.107 | 219.588 | 220.586 | 221.842 | 222.316 | 217.680 | 220.048 | 218.445 | 215.418 | 210.128 | 204.642 |
| CASTELLÓ | 65.421 | 63.703 | 62.394 | 62.833 | 64.302 | 63.572 | 60.774 | 58.538 | 61.234 | 63.568 | 63.502 | 62.643 | 61.573 |
| VALÈNCIA | 291.623 | 289.813 | 289.083 | 291.065 | 288.827 | 284.533 | 278.528 | 271.142 | 278.241 | 278.425 | 275.616 | 273.506 | 271.243 |
| P. VALENCIÀ | 582.126 | 572.373 | 568.584 | 573.486 | 573.715 | 569.947 | 561.618 | 547.360 | 559.523 | 560.438 | 554.536 | 546.277 | 537.458 |
| ESPANYA | 4.890.928 | 4.763.680 | 4.698.814 | 4.698.783 | 4.724.355 | 4.811.383 | 4.808.908 | 4.701.338 | 4.814.435 | 4.812.486 | 4.795.866 | 4.684.301 | 4.572.385 |



PAÍS VALENCIÀ - MAIG 2014

ATUR REGISTRAT PER SECCIONS D'ACTIVITAT
(un dígit CNAE 2009)

| | ALACANT | | CASTELLÓ | | VALÈNCIA | | PAÍS VALENCIÀ | |
|---|---------|-------|----------|-------|----------|-------|---------------|-------|
| | Total | % | Total | % | Total | % | Total | % |
| Total | 204.642 | 100% | 61.573 | 100% | 271.243 | 100% | 537.458 | 100% |
| 0 Sense activitat econòmica | 15.021 | 7,3% | 4.410 | 7,2% | 15.736 | 5,8% | 35.167 | 6,5% |
| A Agricultura, ramaderia, silvicultura i pesca | 7.632 | 3,7% | 3.164 | 5,1% | 10.213 | 3,8% | 21.009 | 3,9% |
| B Indústries extractives | 213 | 0,1% | 63 | 0,1% | 207 | 0,1% | 483 | 0,1% |
| C Indústria manufacturera | 32.878 | 16,1% | 8.311 | 13,5% | 34.178 | 12,6% | 75.367 | 14,0% |
| D Subministre d'energia elèctrica, gas, vapor i aire condicionat | 82 | 0,0% | 45 | 0,1% | 148 | 0,1% | 275 | 0,1% |
| E Subministre d'aigua, activitats de sanejament, gestió de residus i descontaminació | 1.351 | 0,7% | 470 | 0,8% | 2.974 | 1,1% | 4.795 | 0,9% |
| F Construcció | 26.980 | 13,2% | 8.028 | 13,0% | 30.563 | 11,3% | 65.571 | 12,2% |
| G Comerç al por major i al por menor; reparació de vehicles de motor i motocicletes | 30.843 | 15,1% | 8.625 | 14,0% | 39.607 | 14,6% | 79.075 | 14,7% |
| H Transport i magatzematge | 5.181 | 2,5% | 1.378 | 2,2% | 8.276 | 3,1% | 14.835 | 2,8% |
| I Hosteleria | 23.229 | 11,4% | 6.523 | 10,6% | 23.132 | 8,5% | 52.884 | 9,8% |
| J Informació i comunicacions | 2.266 | 1,1% | 430 | 0,7% | 4.055 | 1,5% | 6.751 | 1,3% |
| K Activitats financeres i de assegurances | 1.667 | 0,8% | 469 | 0,8% | 2.268 | 0,8% | 4.404 | 0,8% |
| L Activitats immobiliàries | 1.425 | 0,7% | 305 | 0,5% | 1.543 | 0,6% | 3.273 | 0,6% |
| M Activitats professionals, científiques i tècniques | 8.212 | 4,0% | 2.434 | 4,0% | 18.374 | 6,8% | 29.020 | 5,4% |
| N Activitats administratives i serveis auxiliars | 22.091 | 10,8% | 9.162 | 14,9% | 37.786 | 13,9% | 69.039 | 12,8% |
| O Administració pública i defensa; Seguretat Social obligatòria | 6.909 | 3,4% | 2.764 | 4,5% | 14.250 | 5,3% | 23.923 | 4,5% |
| P Educació | 2.691 | 1,3% | 807 | 1,3% | 5.388 | 2,0% | 8.886 | 1,7% |
| Q Activitats sanitàries i de Serveis Socials | 5.695 | 2,8% | 1.423 | 2,3% | 8.820 | 3,3% | 15.938 | 3,0% |
| R Activitats artístiques, recreatives i d'entreteniment | 2.914 | 1,4% | 849 | 1,4% | 4.086 | 1,5% | 7.849 | 1,5% |
| S Altres serveis | 5.158 | 2,5% | 1.258 | 2,0% | 6.785 | 2,5% | 13.201 | 2,5% |
| T Activitats de la llar com ocupadors de personal domèstic; activitats de la llar com productors de bens i serveis per a ús propi | 2.162 | 1,1% | 648 | 1,1% | 2.788 | 1,0% | 5.598 | 1,0% |
| U Activitats d'organitzacions i organismes extraterritorials | 42 | 0,0% | 7 | 0,0% | 66 | 0,0% | 115 | 0,0% |

ATUR REGISTRAT PER GRUPS PROFESSIONALS

| | ALACANT | | CASTELLÓ | | VALÈNCIA | | PAÍS VALENCIÀ | |
|--|---------|-------|----------|-------|----------|-------|---------------|-------|
| | Total | % | Total | % | Total | % | Total | % |
| Total | 204.642 | 100% | 61.573 | 100% | 271.243 | 100% | 537.458 | 100% |
| 0 Ocupacions militars | 152 | 0,1% | 19 | 0,0% | 107 | 0,0% | 278 | 0,1% |
| 1 Directors i gerents | 1.603 | 0,8% | 573 | 0,9% | 3.237 | 1,2% | 5.413 | 1,0% |
| 2 Tècnics i professionals científics i intel·lectuals | 10.900 | 5,3% | 2.771 | 4,5% | 20.096 | 7,4% | 33.767 | 6,3% |
| 3 Tècnics i professionals de suport | 13.008 | 6,4% | 4.222 | 6,9% | 22.335 | 8,2% | 39.565 | 7,4% |
| 4 Empleats comptables, administratius i altres empleats d'oficina | 20.810 | 10,2% | 5.780 | 9,4% | 30.975 | 11,4% | 57.565 | 10,7% |
| 5 Treballadors dels serveis de restauració, personals, protecció i venedors | 49.131 | 24,0% | 12.009 | 19,5% | 55.967 | 20,6% | 117.107 | 21,8% |
| 6 Treballadors qualificats (agricultura, ramaderia, forestal i pesca) | 2.527 | 1,2% | 1.183 | 1,9% | 3.252 | 1,2% | 6.962 | 1,3% |
| 7 Artesans i treballadors qualificats (indústries manufactureres, construcció, mineria, excepte operadors d'instal·lacions i maquinària) | 36.930 | 18,0% | 12.858 | 20,9% | 47.338 | 17,5% | 97.126 | 18,1% |
| 8 Operadors d'instal·lacions i maquinària, i muntadors | 23.244 | 11,4% | 6.049 | 9,8% | 22.439 | 8,3% | 51.732 | 9,6% |
| 9 Ocupacions elementals | 46.337 | 22,6% | 16.109 | 26,2% | 65.497 | 24,1% | 127.943 | 23,8% |

ATUR REGISTRAT PER NIVELL DE FORMACIÓ

| | ALACANT | | CASTELLÓ | | VALÈNCIA | | PAÍS VALENCIÀ | |
|---|---------|-------|----------|-------|----------|-------|---------------|-------|
| | Total | % | Total | % | Total | % | Total | % |
| Total | 204.642 | 100% | 61.573 | 100% | 271.243 | 100% | 537.458 | 100% |
| 11 Estudis primaris incomplets | 11.475 | 5,6% | 900 | 1,5% | 4.699 | 1,7% | 17.074 | 3,2% |
| 12 Estudis primaris complets | 14.085 | 6,9% | 1.033 | 1,7% | 12.036 | 4,4% | 27.154 | 5,1% |
| 21 Programes per a la formació e inserció laboral que no precisen d'una titulació acadèmica de la 1ª etapa de secundària per a la seua realització (més de 300 hores) | 1.224 | 0,6% | 45 | 0,1% | 1.134 | 0,4% | 2.403 | 0,4% |
| 22 Primera etapa d'educació secundària sense títol de graduat escolar o equivalent | 93.282 | 45,6% | 37.739 | 61,3% | 129.099 | 47,6% | 260.120 | 48,4% |
| 23 Primera etapa d'educació secundària amb títol de graduat escolar o equivalent | 41.022 | 20,0% | 8.993 | 14,6% | 49.095 | 18,1% | 99.110 | 18,4% |
| 31 Programes per a la formació e inserció laboral que precisen d'una titulació d'estudis secundaris de primera etapa per a la seua realització (més de 300 hores) | 61 | 0,0% | 4 | 0,0% | 74 | 0,0% | 139 | 0,0% |
| 32 Ensenyament de Batxillerat | 10.407 | 5,1% | 2.530 | 4,1% | 14.967 | 5,5% | 27.904 | 5,2% |
| 33 Ensenyança de grau mitjà de formació professional específica, arts plàstiques i disseny i esportives | 11.433 | 5,6% | 3.244 | 5,3% | 18.270 | 6,7% | 32.947 | 6,1% |
| 34 Ensenyança de grau mitjà de música i dansa | 59 | 0,0% | 16 | 0,0% | 116 | 0,0% | 191 | 0,0% |
| 41 Ensenyança per a la formació e inserció laboral que precisen d'una titulació d'estudis secundaris de 2ª etapa per a la seua realització (més de 300 hores) | 73 | 0,0% | 8 | 0,0% | 162 | 0,1% | 243 | 0,0% |
| 51 Ensenyança de grau superior de formació professional específica i equivalents, arts plàstiques i disseny i esportives | 7.493 | 3,7% | 2.943 | 4,8% | 15.097 | 5,6% | 25.533 | 4,8% |
| 52 Títols propis de les universitats i altres ensenyances que precisen del títol de batxillerat (2 i més anys) | 57 | 0,0% | 6 | 0,0% | 112 | 0,0% | 175 | 0,0% |
| 53 Ensenyança per la formació e inserció laboral que precisen d'una formació professional de grau superior per a la seua realització (més de 300 hores) | 44 | 0,0% | 4 | 0,0% | 82 | 0,0% | 130 | 0,0% |
| 54 Ensenyances universitàries de primer cicle i equivalents o persones que han aprovat 3 cursos complets d'una llicenciatura o crèdits equivalents (diplomats) | 5.413 | 2,6% | 1.628 | 2,6% | 9.936 | 3,7% | 16.977 | 3,2% |
| 55 Ensenyances universitàries de 1er i 2º cicle, de sols segons cicle i equivalents (licenciats) | 5.443 | 2,7% | 1.865 | 3,0% | 12.227 | 4,5% | 19.535 | 3,6% |
| 56 Estudis oficials de especialització professional | 44 | 0,0% | 7 | 0,0% | 165 | 0,1% | 216 | 0,0% |
| 59 Ensenyances universitàries de grau | 214 | 0,1% | 77 | 0,1% | 652 | 0,2% | 943 | 0,2% |
| 60 Ensenyances universitàries de màster | 0 | 0,0% | 0 | 0,0% | 0 | 0,0% | 0 | 0,0% |
| 61 Doctorat universitari | 412 | 0,2% | 38 | 0,1% | 268 | 0,1% | 412 | 0,1% |

ELS PORTS - MAIG 2014

Font: Elaboració pròpia del Gabinet Tècnic de CS CCOO PV a partir de dades del SEPE i del SERVEF

ATUR REGISTRAT PER SEXE

| | TOTAL | HOMES | | DONES | |
|-------------|-----------|-----------|-------|-----------|-------|
| | | TOTAL | % | TOTAL | % |
| Els Ports | 208 | 110 | 52,9% | 98 | 47,1% |
| CASTELLÓ | 61.573 | 30.347 | 49,3% | 31.226 | 50,7% |
| P. VALENCIÀ | 537.458 | 254.213 | 47,3% | 283.245 | 52,7% |
| ESPANYA | 4.572.385 | 2.188.342 | 47,9% | 2.384.043 | 52,1% |

ATUR REGISTRAT PER SEXE I EDAT

| | TOTAL | | | | HOMES | | | | DONES | | | |
|-----------|-------|------|---------|-------|-------|------|---------|-------|-------|------|---------|-------|
| | TOTAL | < 25 | 25 - 44 | >= 45 | TOTAL | < 25 | 25 - 44 | >= 45 | TOTAL | < 25 | 25 - 44 | >= 45 |
| Els Ports | 208 | 17 | 94 | 97 | 110 | 10 | 46 | 54 | 98 | 7 | 48 | 43 |
| % | 100% | 8,2% | 45,2% | 46,6% | 100% | 9,1% | 41,8% | 49,1% | 100% | 7,1% | 49,0% | 43,9% |

ATUR REGISTRAT PER SECTOR D'ACTIVITAT ECONÒMICA

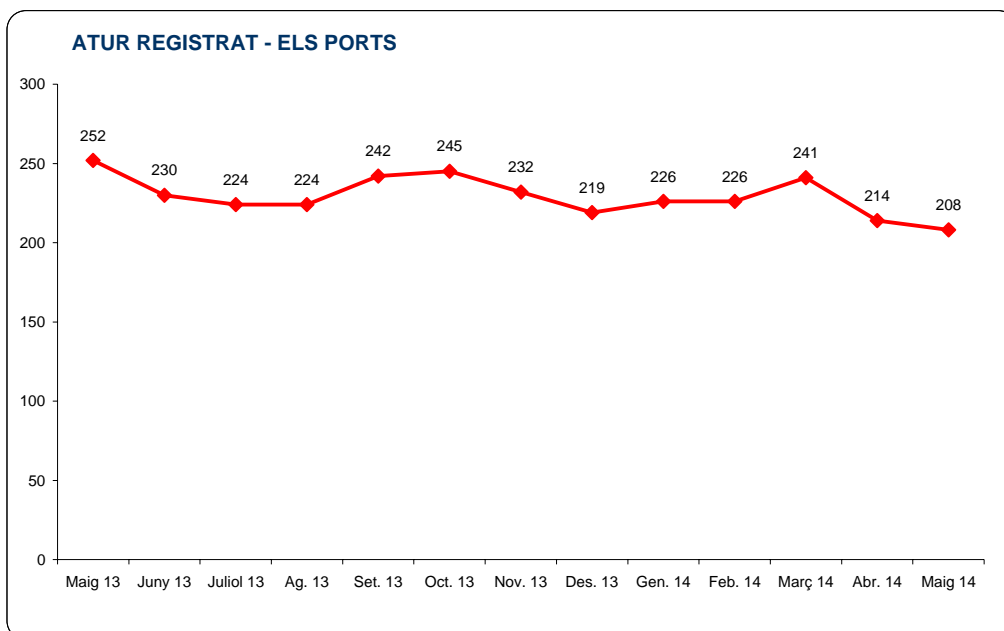
| | TOTAL | | AGRICULTURA | | INDUSTRIA | | CONSTRUCCIÓ | | SERVICIS | | S.OC.ANT.(*) | |
|-----------|-------|------|-------------|------|-----------|------|-------------|-------|----------|-------|--------------|------|
| | Total | % | Total | % | Total | % | Total | % | Total | % | Total | % |
| Els Ports | 208 | 100% | 10 | 4,8% | 19 | 9,1% | 36 | 17,3% | 141 | 67,8% | 2 | 1,0% |

VARIACIÓ INTERANUAL E INTERMENSUAL ATUR REGISTRAT

| | Maig 14 | Variació interanual | | | Variació intermensual | | |
|-------------|---------|---------------------|---------|--------|-----------------------|--------|-------|
| | | Maig 13 | Dif. | % | Abr. 14 | Dif. | % |
| Els Ports | 208 | 252 | -44 | -17,5% | 214 | -6 | -2,8% |
| P. VALENCIÀ | 537.458 | 582.126 | -44.668 | -7,7% | 546.277 | -8.819 | -1,6% |

EVOLUCIÓ ATUR REGISTRAT

| | Maig 13 | Juny 13 | Juliol 13 | Ag. 13 | Set. 13 | Oct. 13 | Nov. 13 | Des. 13 | Gen. 14 | Feb. 14 | Març 14 | Abr. 14 | Maig 14 |
|-------------|---------|---------|-----------|---------|---------|---------|---------|---------|---------|---------|---------|---------|---------|
| Els Ports | 252 | 230 | 224 | 224 | 242 | 245 | 232 | 219 | 226 | 226 | 241 | 214 | 208 |
| P. VALENCIÀ | 582.126 | 572.373 | 568.584 | 573.486 | 573.715 | 569.947 | 561.618 | 547.360 | 559.523 | 560.438 | 554.536 | 546.277 | 537.458 |



ELLS PORTS - MAIG 2014

ATUR REGISTRAT PER SECCIONS D'ACTIVITAT ECONÒMICA (un dígit CNAE 2009)

| | Els Ports | |
|---|-----------|-------|
| | Total | % |
| Total | 208 | 100% |
| 0 Sense activitat econòmica | 2 | 1,0% |
| A Agricultura, ramaderia, silvicultura i pesca | 10 | 4,8% |
| B Indústries extractives | 0 | 0,0% |
| C Indústria manufacturera | 19 | 9,1% |
| D Subministre d'energia elèctrica, gas, vapor i aire condicionat | 0 | 0,0% |
| E Subministre d'aigua, activitats de sanejament, gestió de residus i descontaminació | 0 | 0,0% |
| F Construcció | 36 | 17,3% |
| G Comerç al por major i al por menor; reparació de vehicles de motor i motocicletes | 18 | 8,7% |
| H Transport i magatzematge | 4 | 1,9% |
| I Hosteleria | 36 | 17,3% |
| J Informació i comunicacions | 0 | 0,0% |
| K Activitats financeres i de assegurances | 4 | 1,9% |
| L Activitats immobiliàries | 0 | 0,0% |
| M Activitats professionals, científiques i tècniques | 10 | 4,8% |
| N Activitats administratives i serveis auxiliars | 11 | 5,3% |
| O Administració pública i defensa; Seguretat Social obligatòria | 35 | 16,8% |
| P Educació | 5 | 2,4% |
| Q Activitats sanitàries i de Serveis Socials | 6 | 2,9% |
| R Activitats artístiques, recreatives i d'entreteniment | 3 | 1,4% |
| S Altres serveis | 9 | 4,3% |
| T Activitats de la llar com ocupadors de personal domèstic; activitats de la llar com productors de bens i serveis per a ús propi | 0 | 0,0% |
| U Activitats d'organitzacions i organismes extraterritorials | 0 | 0,0% |

ATUR REGISTRAT PER GRUPS PROFESSIONALS

| | Els Ports | |
|--|-----------|-------|
| | Total | % |
| Total | 208 | 100% |
| 0 Ocupacions militars | 0 | 0,0% |
| 1 Directors i gerents | 0 | 0,0% |
| 2 Tècnics i professionals científics e intel·lectuals | 9 | 4,3% |
| 3 Tècnics i professionals de suport | 11 | 5,3% |
| 4 Empleats comptables, administratius i altres empleats d'oficina | 19 | 9,1% |
| 5 Treballadors dels serveis de restauració, personals, protecció i venedors | 37 | 17,8% |
| 6 Treballadors qualificats (agricultura, ramaderia, forestal i pesca) | 2 | 1,0% |
| 7 Artesans i treballadors qualificats (indústries manufactureres, construcció, mineria, excepte operadors d'instal·lacions i maquinària) | 32 | 15,4% |
| 8 Operadors d'instal·lacions i maquinària, i muntadors | 15 | 7,2% |
| 9 Ocupacions elementals | 83 | 39,9% |

ATUR REGISTRAT PER NIVELL DE FORMACIÓ

| | Els Ports | |
|---|-----------|-------|
| | Total | % |
| Total | 208 | 100% |
| 11 Estudis primaris incomplets | 13 | 6,3% |
| 12 Estudis primaris complets | 11 | 5,3% |
| 21 Programes per a la formació e inserció laboral que no precisen d'una titulació acadèmica de la 1ª etapa de secundària per a la seua realització (més de 300 hores) | 0 | 0,0% |
| 22 Primera etapa d'educació secundària sense títol de graduat escolar o equivalent | 94 | 45,2% |
| 23 Primera etapa d'educació secundària amb títol de graduat escolar o equivalent | 44 | 21,2% |
| 31 Programes per a la formació e inserció laboral que precisen d'una titulació d'estudis secundaris de primera etapa per a la seua realització (més de 300 hores) | 0 | 0,0% |
| 32 Ensenyament de Batxillerat | 15 | 7,2% |
| 33 Ensenyança de grau mitjà de formació professional específica, arts plàstiques i disseny i esportives | 3 | 1,4% |
| 34 Ensenyança de grau mitjà de música i dansa | 0 | 0,0% |
| 41 Ensenyança per a la formació e inserció laboral que precisen d'una titulació d'estudis secundaris de 2ª etapa per a la seua realització (més de 300 hores) | 0 | 0,0% |
| 51 Ensenyança de grau superior de formació professional específica i equivalents, arts plàstiques i disseny i esportives | 7 | 3,4% |
| 52 Títols propis de les universitats i altres ensenyances que precisen del títol de batxillerat (2 i més anys) | 0 | 0,0% |
| 53 Ensenyança per a la formació e inserció laboral que precisen d'una formació professional de grau superior per a la seua realització (més de 300 hores) | 0 | 0,0% |
| 54 Ensenyances universitàries de primer cicle i equivalents o persones que han aprovat 3 cursos complets d'una llicenciatura o crèdits equivalents (diplomats) | 6 | 2,9% |
| 55 Ensenyances universitàries de 1er i 2º cicle, de sols segons cicle i equivalents (licenciats) | 7 | 3,4% |
| 56 Estudis oficials de especialització professional | 0 | 0,0% |
| 59 Ensenyances universitàries de grau | 0 | 0,0% |
| 60 Ensenyances universitàries de màster | 1 | 0,5% |
| 61 Doctorat universitari | 0 | 0,0% |
| 80 Sense estudis | 7 | 3,4% |

ELS PORTS - MAIG 2014

ATUR REGISTRAT PER SEXE, EDAT I MUNICIPIS

| ELS PORTS | SEXE I EDAT | | | | | | | | | | | |
|-----------------------|-------------|-----------|-----------|-----------|------------|-----------|-----------|-----------|-----------|----------|-----------|-----------|
| | TOTAL | | | HOMES | | | DONES | | | | | |
| | TOTAL | < 25 | 25 - 44 | >= 45 | TOTAL | < 25 | 25 - 44 | >= 45 | TOTAL | < 25 | 25 - 44 | >= 45 |
| CASTELLFORT | 4 | 1 | 3 | 0 | 1 | 0 | 1 | 0 | 3 | 1 | 2 | 0 |
| CINCTORRES | 22 | 1 | 11 | 10 | 16 | 1 | 9 | 6 | 6 | 0 | 2 | 4 |
| FORCALL | 21 | 5 | 7 | 9 | 14 | 5 | 4 | 5 | 7 | 0 | 3 | 4 |
| MATA DE MORELLA, LA | 11 | 1 | 8 | 2 | 4 | 0 | 4 | 0 | 7 | 1 | 4 | 2 |
| MORELLA | 108 | 6 | 49 | 53 | 59 | 3 | 21 | 35 | 49 | 3 | 28 | 18 |
| OLOCAU DEL REY | 5 | 1 | 4 | 0 | 3 | 1 | 2 | 0 | 2 | 0 | 2 | 0 |
| PALANQUES | 0 | 0 | 0 | 0 | 0 | 0 | 0 | 0 | 0 | 0 | 0 | 0 |
| PORTELL DE MORELLA | 14 | 0 | 5 | 9 | 3 | 0 | 1 | 2 | 11 | 0 | 4 | 7 |
| TODOLELLA | 9 | 2 | 2 | 5 | 4 | 0 | 2 | 2 | 5 | 2 | 0 | 3 |
| VALLIBONA | 8 | 0 | 3 | 5 | 4 | 0 | 1 | 3 | 4 | 0 | 2 | 2 |
| VILLORES | 1 | 0 | 0 | 1 | 0 | 0 | 0 | 0 | 1 | 0 | 0 | 1 |
| ZORITA DEL MAESTRAZGO | 5 | 0 | 2 | 3 | 2 | 0 | 1 | 1 | 3 | 0 | 1 | 2 |
| TOTAL | 208 | 17 | 94 | 97 | 110 | 10 | 46 | 54 | 98 | 7 | 48 | 43 |

ATUR REGISTRAT PER SECTOR D'ACTIVITAT ECONÒMICA I MUNICIPIS

| ELS PORTS | SECTORS | | | | |
|-----------------------|-----------|-----------|-----------|------------|-------------------------|
| | AGRICULT. | INDUSTRIA | CONSTRUC. | SERVICIS | SENSE OCUPACIÓ ANTERIOR |
| CASTELLFORT | 0 | 0 | 1 | 3 | 0 |
| CINCTORRES | 1 | 1 | 8 | 12 | 0 |
| FORCALL | 1 | 2 | 3 | 15 | 0 |
| MATA DE MORELLA, LA | 4 | 1 | 1 | 5 | 0 |
| MORELLA | 0 | 10 | 18 | 78 | 2 |
| OLOCAU DEL REY | 1 | 0 | 2 | 2 | 0 |
| PALANQUES | 0 | 0 | 0 | 0 | 0 |
| PORTELL DE MORELLA | 1 | 5 | 0 | 8 | 0 |
| TODOLELLA | 2 | 0 | 2 | 5 | 0 |
| VALLIBONA | 0 | 0 | 0 | 8 | 0 |
| VILLORES | 0 | 0 | 0 | 1 | 0 |
| ZORITA DEL MAESTRAZGO | 0 | 0 | 1 | 4 | 0 |
| TOTAL | 10 | 19 | 36 | 141 | 2 |

L'ALT MAESTRAT - MAIG 2014

Font: Elaboració pròpia del Gabinet Tècnic de CS CCOO PV a partir de dades del SEPE i del SERVEF

ATUR REGISTRAT PER SEXE

| | TOTAL | HOMES | | DONES | |
|---------------|-----------|-----------|-------|-----------|-------|
| | | TOTAL | % | TOTAL | % |
| L'Alt Maestat | 357 | 190 | 53,2% | 167 | 46,8% |
| CASTELLÓ | 61.573 | 30.347 | 49,3% | 31.226 | 50,7% |
| P. VALENCIÀ | 537.458 | 254.213 | 47,3% | 283.245 | 52,7% |
| ESPANYA | 4.572.385 | 2.188.342 | 47,9% | 2.384.043 | 52,1% |

ATUR REGISTRAT PER SEXE I EDAT

| | TOTAL | | | | HOMES | | | | DONES | | | |
|---------------|-------|-------|---------|-------|-------|-------|---------|-------|-------|-------|---------|-------|
| | TOTAL | < 25 | 25 - 44 | >= 45 | TOTAL | < 25 | 25 - 44 | >= 45 | TOTAL | < 25 | 25 - 44 | >= 45 |
| L'Alt Maestat | 357 | 41 | 151 | 165 | 190 | 22 | 75 | 93 | 167 | 19 | 76 | 72 |
| % | 100% | 11,5% | 42,3% | 46,2% | 100% | 11,6% | 39,5% | 48,9% | 100% | 11,4% | 45,5% | 43,1% |

ATUR REGISTRAT PER SECTOR D'ACTIVITAT ECONÒMICA

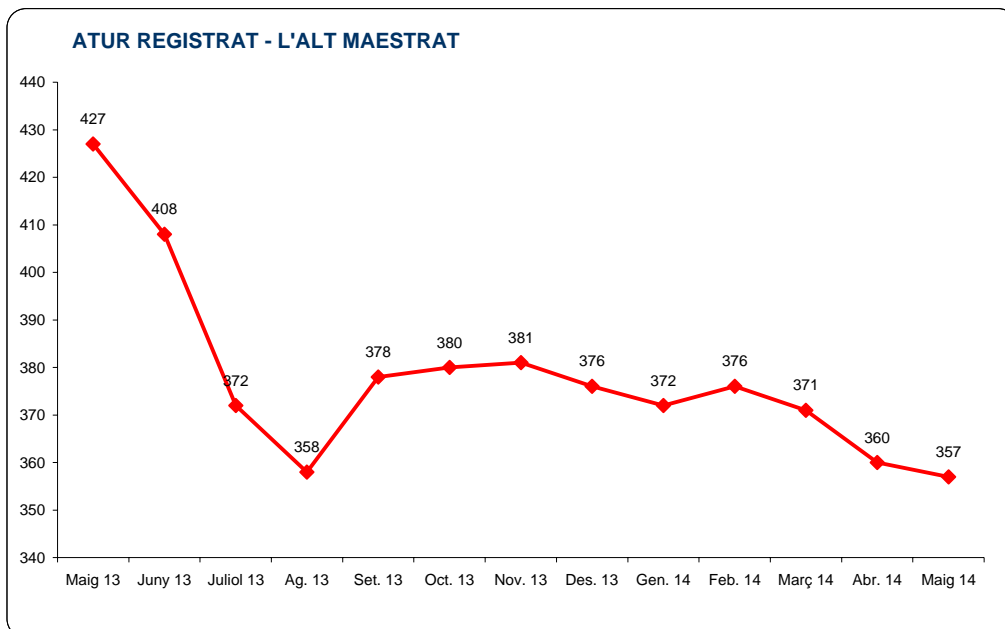
| | TOTAL | | AGRICULTURA | | INDUSTRIA | | CONSTRUCCIÓ | | SERVICIS | | S.OC.ANT.(*) | |
|---------------|-------|------|-------------|------|-----------|-------|-------------|-------|----------|-------|--------------|-------|
| | Total | % | Total | % | Total | % | Total | % | Total | % | Total | % |
| L'Alt Maestat | 357 | 100% | 27 | 7,6% | 72 | 20,2% | 54 | 15,1% | 162 | 45,4% | 42 | 11,8% |

VARIACIÓ INTERANUAL E INTERMENSUAL ATUR REGISTRAT

| | Maig 14 | Variació interanual | | | Variació intermensual | | |
|---------------|---------|---------------------|---------|--------|-----------------------|--------|-------|
| | | Maig 13 | Dif. | % | Abr. 14 | Dif. | % |
| L'Alt Maestat | 357 | 427 | -70 | -16,4% | 360 | -3 | -0,8% |
| P. VALENCIÀ | 537.458 | 582.126 | -44.668 | -7,7% | 546.277 | -8.819 | -1,6% |

EVOLUCIÓ ATUR REGISTRAT

| | Maig 13 | Juny 13 | Juliol 13 | Ag. 13 | Set. 13 | Oct. 13 | Nov. 13 | Des. 13 | Gen. 14 | Feb. 14 | Març 14 | Abr. 14 | Maig 14 |
|---------------|---------|---------|-----------|---------|---------|---------|---------|---------|---------|---------|---------|---------|---------|
| L'Alt Maestat | 427 | 408 | 372 | 358 | 378 | 380 | 381 | 376 | 372 | 376 | 371 | 360 | 357 |
| P. VALENCIÀ | 582.126 | 572.373 | 568.584 | 573.486 | 573.715 | 569.947 | 561.618 | 547.360 | 559.523 | 560.438 | 554.536 | 546.277 | 537.458 |



L'ALT MAESTRAT - MAIG 2014

ATUR REGISTRAT PER SECCIONS D'ACTIVITAT ECONÒMICA (un dígit CNAE 2009)

| | L'Alt Maestat | |
|---|---------------|-------|
| | Total | % |
| Total | 357 | 100% |
| 0 Sense activitat econòmica | 42 | 11,8% |
| A Agricultura, ramaderia, silvicultura i pesca | 27 | 7,6% |
| B Indústries extractives | 2 | 0,6% |
| C Indústria manufacturera | 68 | 19,0% |
| D Subministre d'energia elèctrica, gas, vapor i aire condicionat | 0 | 0,0% |
| E Subministre d'aigua, activitats de sanejament, gestió de residus i descontaminació | 2 | 0,6% |
| F Construcció | 54 | 15,1% |
| G Comerç al por major i al por menor; reparació de vehicles de motor i motocicletes | 37 | 10,4% |
| H Transport i magatzematge | 5 | 1,4% |
| I Hosteleria | 33 | 9,2% |
| J Informació i comunicacions | 2 | 0,6% |
| K Activitats financeres i de assegurances | 6 | 1,7% |
| L Activitats immobiliàries | 1 | 0,3% |
| M Activitats professionals, científiques i tècniques | 8 | 2,2% |
| N Activitats administratives i serveis auxiliars | 13 | 3,6% |
| O Administració pública i defensa; Seguretat Social obligatòria | 39 | 10,9% |
| P Educació | 4 | 1,1% |
| Q Activitats sanitàries i de Serveis Socials | 5 | 1,4% |
| R Activitats artístiques, recreatives i d'entreteniment | 1 | 0,3% |
| S Altres serveis | 6 | 1,7% |
| T Activitats de la llar com ocupadors de personal domèstic; activitats de la llar com productors de bens i serveis per a ús propi | 2 | 0,6% |
| U Activitats d'organitzacions i organismes extraterritorials | 0 | 0,0% |

ATUR REGISTRAT PER GRUPS PROFESSIONALS

| | L'Alt Maestat | |
|--|---------------|-------|
| | Total | % |
| Total | 357 | 100% |
| 0 Ocupacions militars | 0 | 0,0% |
| 1 Directors i gerents | 4 | 1,1% |
| 2 Tècnics i professionals científics e intel·lectuals | 13 | 3,6% |
| 3 Tècnics i professionals de suport | 14 | 3,9% |
| 4 Empleats comptables, administratius i altres empleats d'oficina | 25 | 7,0% |
| 5 Treballadors dels serveis de restauració, personals, protecció i venedors | 48 | 13,4% |
| 6 Treballadors qualificats (agricultura, ramaderia, forestal i pesca) | 8 | 2,2% |
| 7 Artesans i treballadors qualificats (indústries manufactureres, construcció, mineria, excepte operadors d'instal·lacions i maquinària) | 57 | 16,0% |
| 8 Operadors d'instal·lacions i maquinària, i muntadors | 30 | 8,4% |
| 9 Ocupacions elementals | 158 | 44,3% |

ATUR REGISTRAT PER NIVELL DE FORMACIÓ

| | L'Alt Maestat | |
|---|---------------|-------|
| | Total | % |
| Total | 357 | 100% |
| 11 Estudis primaris incomplets | 3 | 0,8% |
| 12 Estudis primaris complets | 11 | 3,1% |
| 21 Programes per a la formació e inserció laboral que no precisen d'una titulació acadèmica de la 1ª etapa de secundària per a la seua realització (més de 300 hores) | 0 | 0,0% |
| 22 Primera etapa d'educació secundària sense títol de graduat escolar o equivalent | 229 | 64,1% |
| 23 Primera etapa d'educació secundària amb títol de graduat escolar o equivalent | 41 | 11,5% |
| 31 Programes per a la formació e inserció laboral que precisen d'una titulació d'estudis secundaris de primera etapa per a la seua realització (més de 300 hores) | 0 | 0,0% |
| 32 Ensenyament de Batxillerat | 14 | 3,9% |
| 33 Ensenyança de grau mitjà de formació professional específica, arts plàstiques i disseny i esportives | 22 | 6,2% |
| 34 Ensenyança de grau mitjà de música i dansa | 0 | 0,0% |
| 41 Ensenyança per a la formació e inserció laboral que precisen d'una titulació d'estudis secundaris de 2ª etapa per a la seua realització (més de 300 hores) | 0 | 0,0% |
| 51 Ensenyança de grau superior de formació professional específica i equivalents, arts plàstiques i disseny i esportives | 17 | 4,8% |
| 52 Títols propis de les universitats i altres ensenyances que precisen del títol de batxillerat (2 i més anys) | 0 | 0,0% |
| 53 Ensenyança per a la formació e inserció laboral que precisen d'una formació professional de grau superior per a la seua realització (més de 300 hores) | 0 | 0,0% |
| 54 Ensenyances universitàries de primer cicle i equivalents o persones que han aprovat 3 cursos complets d'una llicenciatura o crèdits equivalents (diplomats) | 12 | 3,4% |
| 55 Ensenyances universitàries de 1er i 2º cicle, de sols segons cicle i equivalents (licenciats) | 3 | 0,8% |
| 56 Estudis oficials de especialització professional | 0 | 0,0% |
| 59 Ensenyances universitàries de grau | 1 | 0,3% |
| 60 Ensenyances universitàries de màster | 1 | 0,3% |
| 61 Doctorat universitari | 0 | 0,0% |
| 80 Sense estudis | 3 | 0,8% |

L'ALT MAESTRAT - MAIG 2014

ATUR REGISTRAT PER SEXE, EDAT I MUNICIPIS

| L'ALT MAESTRAT | SEXE I EDAT | | | | | | | | | | | |
|------------------------------|-------------|------|---------|-------|-------|------|---------|-------|-------|------|---------|-------|
| | TOTAL | | | | HOMES | | | | DONES | | | |
| | TOTAL | < 25 | 25 - 44 | >= 45 | TOTAL | < 25 | 25 - 44 | >= 45 | TOTAL | < 25 | 25 - 44 | >= 45 |
| ALBOCASSER | 81 | 11 | 35 | 35 | 47 | 5 | 18 | 24 | 34 | 6 | 17 | 11 |
| ARES DEL MAESTRE | 8 | 0 | 5 | 3 | 4 | 0 | 2 | 2 | 4 | 0 | 3 | 1 |
| BENASAL | 66 | 6 | 30 | 30 | 32 | 2 | 16 | 14 | 34 | 4 | 14 | 16 |
| CATI | 24 | 1 | 14 | 9 | 13 | 1 | 7 | 5 | 11 | 0 | 7 | 4 |
| CULLA | 17 | 1 | 6 | 10 | 10 | 0 | 4 | 6 | 7 | 1 | 2 | 4 |
| TIRIG | 17 | 0 | 9 | 8 | 9 | 0 | 6 | 3 | 8 | 0 | 3 | 5 |
| TORRE D'EN BESORA, LA | 4 | 0 | 2 | 2 | 3 | 0 | 1 | 2 | 1 | 0 | 1 | 0 |
| VILLAFRANCA DEL CID / VILAFI | 134 | 20 | 49 | 65 | 69 | 13 | 21 | 35 | 65 | 7 | 28 | 30 |
| VILAR DE CANES | 6 | 2 | 1 | 3 | 3 | 1 | 0 | 2 | 3 | 1 | 1 | 1 |
| TOTAL | 357 | 41 | 151 | 165 | 190 | 22 | 75 | 93 | 167 | 19 | 76 | 72 |

ATUR REGISTRAT PER SECTOR D'ACTIVITAT ECONÒMICA I MUNICIPIS

| L'ALT MAESTRAT | SECTORS | | | | |
|------------------------------|-----------|-----------|-----------|----------|-------------------------|
| | AGRICULT. | INDUSTRIA | CONSTRUC. | SERVICIS | SENSE OCUPACIÓ ANTERIOR |
| ALBOCASSER | 8 | 4 | 20 | 35 | 14 |
| ARES DEL MAESTRE | 1 | 2 | 0 | 5 | 0 |
| BENASAL | 3 | 22 | 8 | 27 | 6 |
| CATI | 1 | 5 | 0 | 17 | 1 |
| CULLA | 2 | 0 | 3 | 10 | 2 |
| TIRIG | 2 | 2 | 4 | 9 | 0 |
| TORRE D'EN BESORA, LA | 0 | 1 | 1 | 2 | 0 |
| VILLAFRANCA DEL CID / VILAFI | 10 | 36 | 16 | 53 | 19 |
| VILAR DE CANES | 0 | 0 | 2 | 4 | 0 |
| TOTAL | 27 | 72 | 54 | 162 | 42 |

EL BAIX MAESTRAT - MAIG 2014

Font: Elaboració propia del Gabinet Tècnic de CS CCOO PV a partir de dades del SEPE i del SERVEF

ATUR REGISTRAT PER SEXE

| | TOTAL | HOMES | | DONES | |
|------------------|-----------|-----------|-------|-----------|-------|
| | | TOTAL | % | TOTAL | % |
| El Baix Maestrat | 8.023 | 4.066 | 50,7% | 3.957 | 49,3% |
| CASTELLÓ | 61.573 | 30.347 | 49,3% | 31.226 | 50,7% |
| P. VALENCIÀ | 537.458 | 254.213 | 47,3% | 283.245 | 52,7% |
| ESPANYA | 4.572.385 | 2.188.342 | 47,9% | 2.384.043 | 52,1% |

ATUR REGISTRAT PER SEXE I EDAT

| | TOTAL | | | | HOMES | | | | DONES | | | |
|------------------|-------|------|---------|-------|-------|------|---------|-------|-------|------|---------|-------|
| | TOTAL | < 25 | 25 - 44 | >= 45 | TOTAL | < 25 | 25 - 44 | >= 45 | TOTAL | < 25 | 25 - 44 | >= 45 |
| El Baix Maestrat | 8.023 | 649 | 3.862 | 3.512 | 4.066 | 311 | 1.816 | 1.939 | 3.957 | 338 | 2.046 | 1.573 |
| % | 100% | 8,1% | 48,1% | 43,8% | 100% | 7,6% | 44,7% | 47,7% | 100% | 8,5% | 51,7% | 39,8% |

ATUR REGISTRAT PER SECTOR D'ACTIVITAT ECONÒMICA

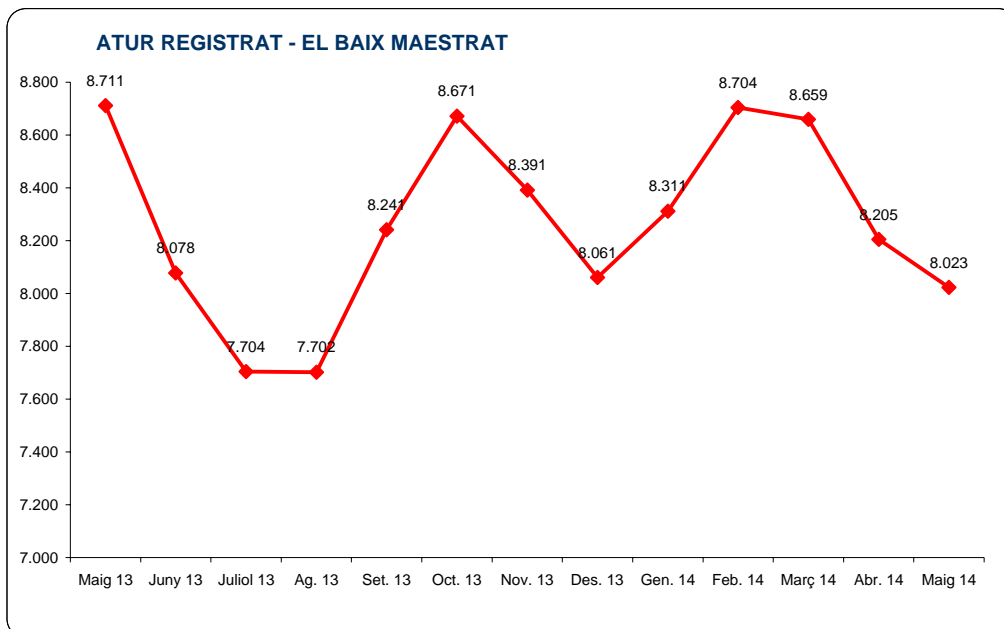
| | TOTAL | | AGRICULTURA | | INDUSTRIA | | CONSTRUCCIÓ | | SERVICIS | | S.OC.ANT.(*) | |
|------------------|-------|------|-------------|------|-----------|-------|-------------|-------|----------|-------|--------------|------|
| | Total | % | Total | % | Total | % | Total | % | Total | % | Total | % |
| El Baix Maestrat | 8.023 | 100% | 635 | 7,9% | 1.000 | 12,5% | 951 | 11,9% | 5.004 | 62,4% | 433 | 5,4% |

VARIACIÓ INTERANUAL E INTERMENSUAL ATUR REGISTRAT

| | Maig 14 | Variació interanual | | | Variació intermensual | | |
|------------------|---------|---------------------|---------|-------|-----------------------|--------|-------|
| | | Maig 13 | Dif. | % | Abr. 14 | Dif. | % |
| El Baix Maestrat | 8.023 | 8.711 | -688 | -7,9% | 8.205 | -182 | -2,2% |
| P. VALENCIÀ | 537.458 | 582.126 | -44.668 | -7,7% | 546.277 | -8.819 | -1,6% |

EVOLUCIÓ ATUR REGISTRAT

| | Maig 13 | Juny 13 | Juliol 13 | Ag. 13 | Set. 13 | Oct. 13 | Nov. 13 | Des. 13 | Gen. 14 | Feb. 14 | Març 14 | Abr. 14 | Maig 14 |
|------------------|---------|---------|-----------|---------|---------|---------|---------|---------|---------|---------|---------|---------|---------|
| El Baix Maestrat | 8.711 | 8.078 | 7.704 | 7.702 | 8.241 | 8.671 | 8.391 | 8.061 | 8.311 | 8.704 | 8.659 | 8.205 | 8.023 |
| P. VALENCIÀ | 582.126 | 572.373 | 568.584 | 573.486 | 573.715 | 569.947 | 561.618 | 547.360 | 559.523 | 560.438 | 554.536 | 546.277 | 537.458 |



EL BAIX MAESTRAT - MAIG 2014

ATUR REGISTRAT PER SECCIONS D'ACTIVITAT ECONÒMICA (un dígit CNAE 2009)

| | El Baix Maestrat | |
|---|------------------|-------|
| | Total | % |
| Total | 8.023 | 100% |
| 0 Sense activitat econòmica | 433 | 5,4% |
| A Agricultura, ramaderia, silvicultura i pesca | 635 | 7,9% |
| B Indústries extractives | 15 | 0,2% |
| C Indústria manufacturera | 899 | 11,2% |
| D Subministre d'energia elèctrica, gas, vapor i aire condicionat | 2 | 0,0% |
| E Subministre d'aigua, activitats de sanejament, gestió de residus i descontaminació | 84 | 1,0% |
| F Construcció | 951 | 11,9% |
| G Comerç al por major i al por menor; reparació de vehicles de motor i motocicletes | 1.089 | 13,6% |
| H Transport i magatzematge | 179 | 2,2% |
| I Hosteleria | 1.328 | 16,6% |
| J Informació i comunicacions | 41 | 0,5% |
| K Activitats financeres i de assegurances | 33 | 0,4% |
| L Activitats immobiliàries | 64 | 0,8% |
| M Activitats professionals, científiques i tècniques | 371 | 4,6% |
| N Activitats administratives i serveis auxiliars | 1.107 | 13,8% |
| O Administració pública i defensa; Seguretat Social obligatòria | 258 | 3,2% |
| P Educació | 72 | 0,9% |
| Q Activitats sanitàries i de Serveis Socials | 151 | 1,9% |
| R Activitats artístiques, recreatives i d'entreteniment | 83 | 1,0% |
| S Altres serveis | 168 | 2,1% |
| T Activitats de la llar com ocupadors de personal domèstic; activitats de la llar com productors de bens i serveis per a ús propi | 60 | 0,7% |
| U Activitats d'organitzacions i organismes extraterritorials | 0 | 0,0% |

ATUR REGISTRAT PER GRUPS PROFESSIONALS

| | El Baix Maestrat | |
|--|------------------|-------|
| | Total | % |
| Total | 8.023 | 100% |
| 0 Ocupacions militars | 9 | 0,1% |
| 1 Directors i gerents | 56 | 0,7% |
| 2 Tècnics i professionals científics e intel·lectuals | 244 | 3,0% |
| 3 Tècnics i professionals de suport | 449 | 5,6% |
| 4 Empleats comptables, administratius i altres empleats d'oficina | 705 | 8,8% |
| 5 Treballadors dels serveis de restauració, personals, protecció i venedors | 1.844 | 23,0% |
| 6 Treballadors qualificats (agricultura, ramaderia, forestal i pesca) | 127 | 1,6% |
| 7 Artesans i treballadors qualificats (indústries manufactureres, construcció, mineria, excepte operadors d'instal·lacions i maquinària) | 1.572 | 19,6% |
| 8 Operadors d'instal·lacions i maquinària, i muntadors | 588 | 7,3% |
| 9 Ocupacions elementals | 2.429 | 30,3% |

ATUR REGISTRAT PER NIVELL DE FORMACIÓ

| | El Baix Maestrat | |
|---|------------------|-------|
| | Total | % |
| Total | 8.023 | 100% |
| 11 Estudis primaris incomplets | 428 | 5,3% |
| 12 Estudis primaris complets | 672 | 8,4% |
| 21 Programes per a la formació e inserció laboral que no precisen d'una titulació acadèmica de la 1ª etapa de secundària per a la seua realització (més de 300 hores) | 20 | 0,2% |
| 22 Primera etapa d'educació secundària sense títol de graduat escolar o equivalent | 3.909 | 48,7% |
| 23 Primera etapa d'educació secundària amb títol de graduat escolar o equivalent | 1.603 | 20,0% |
| 31 Programes per a la formació e inserció laboral que precisen d'una titulació d'estudis secundaris de primera etapa per a la seua realització (més de 300 hores) | 1 | 0,0% |
| 32 Ensenyament de Batxillerat | 332 | 4,1% |
| 33 Ensenyança de grau mitjà de formació professional específica, arts plàstiques i disseny i esportives | 316 | 3,9% |
| 34 Ensenyança de grau mitjà de música i dansa | 1 | 0,0% |
| 41 Ensenyança per a la formació e inserció laboral que precisen d'una titulació d'estudis secundaris de 2ª etapa per a la seua realització (més de 300 hores) | 4 | 0,0% |
| 51 Ensenyança de grau superior de formació professional específica i equivalents, arts plàstiques i disseny i esportives | 279 | 3,5% |
| 52 Títols propis de les universitats i altres ensenyances que precisen del títol de batxillerat (2 i més anys) | 2 | 0,0% |
| 53 Ensenyança per a la formació e inserció laboral que precisen d'una formació professional de grau superior per a la seua realització (més de 300 hores) | 0 | 0,0% |
| 54 Ensenyances universitàries de primer cicle i equivalents o persones que han aprovat 3 cursos complets d'una llicenciatura o crèdits equivalents (diplomats) | 139 | 1,7% |
| 55 Ensenyances universitàries de 1er i 2º cicle, de sols segons cicle i equivalents (licenciats) | 130 | 1,6% |
| 56 Estudis oficials de especialització professional | 0 | 0,0% |
| 59 Ensenyances universitàries de grau | 5 | 0,1% |
| 60 Ensenyances universitàries de màster | 16 | 0,2% |
| 61 Doctorat universitari | 2 | 0,0% |
| 80 Sense estudis | 164 | 2,0% |

EL BAIX MAESTRAT - MAIG 2014

ATUR REGISTRAT PER SEXE, EDAT I MUNICIPIS

| EL BAIX MAESTRAT | SEXE I EDAT | | | | | | | | | | | |
|--------------------------|-------------|------|---------|-------|-------|------|---------|-------|-------|------|---------|-------|
| | TOTAL | | | | HOMES | | | | DONES | | | |
| | TOTAL | < 25 | 25 - 44 | >= 45 | TOTAL | < 25 | 25 - 44 | >= 45 | TOTAL | < 25 | 25 - 44 | >= 45 |
| ALCALA DE XIVERT | 678 | 47 | 351 | 280 | 373 | 25 | 188 | 160 | 305 | 22 | 163 | 120 |
| BENICARLO | 2.662 | 253 | 1.274 | 1.135 | 1.318 | 118 | 577 | 623 | 1.344 | 135 | 697 | 512 |
| CALIG | 170 | 14 | 67 | 89 | 90 | 6 | 31 | 53 | 80 | 8 | 36 | 36 |
| CANET LO ROIG | 68 | 2 | 34 | 32 | 40 | 2 | 17 | 21 | 28 | 0 | 17 | 11 |
| CASTELL DE CABRES | 0 | 0 | 0 | 0 | 0 | 0 | 0 | 0 | 0 | 0 | 0 | 0 |
| CERVERA DEL MAESTRE | 37 | 5 | 13 | 19 | 21 | 0 | 9 | 12 | 16 | 5 | 4 | 7 |
| CHERT/XERT | 47 | 0 | 24 | 23 | 21 | 0 | 9 | 12 | 26 | 0 | 15 | 11 |
| JANA, LA | 56 | 9 | 29 | 18 | 37 | 4 | 19 | 14 | 19 | 5 | 10 | 4 |
| PEÑISCOLA | 491 | 29 | 233 | 229 | 247 | 10 | 106 | 131 | 244 | 19 | 127 | 98 |
| POBLA DE BENIFASSA, LA | 11 | 1 | 4 | 6 | 6 | 0 | 3 | 3 | 5 | 1 | 1 | 3 |
| ROSSELL | 127 | 1 | 56 | 70 | 67 | 0 | 31 | 36 | 60 | 1 | 25 | 34 |
| SALZADELLA, LA | 61 | 3 | 21 | 37 | 28 | 0 | 9 | 19 | 33 | 3 | 12 | 18 |
| SANT JORDI/SAN JORGE | 61 | 4 | 33 | 24 | 33 | 2 | 14 | 17 | 28 | 2 | 19 | 7 |
| SANT MATEU | 193 | 9 | 109 | 75 | 104 | 2 | 61 | 41 | 89 | 7 | 48 | 34 |
| SAN RAFAEL DEL RIO | 37 | 3 | 12 | 22 | 18 | 2 | 7 | 9 | 19 | 1 | 5 | 13 |
| SANTA MAGDALENA DE PULPI | 65 | 6 | 37 | 22 | 31 | 3 | 13 | 15 | 34 | 3 | 24 | 7 |
| TRAIQUERA | 108 | 3 | 56 | 49 | 57 | 2 | 26 | 29 | 51 | 1 | 30 | 20 |
| VINAROS | 3.151 | 260 | 1.509 | 1.382 | 1.575 | 135 | 696 | 744 | 1.576 | 125 | 813 | 638 |
| TOTAL | 8.023 | 649 | 3.862 | 3.512 | 4.066 | 311 | 1.816 | 1.939 | 3.957 | 338 | 2.046 | 1.573 |

ATUR REGISTRAT PER SECTOR D'ACTIVITAT ECONÒMICA I MUNICIPIS

| EL BAIX MAESTRAT | SECTORS | | | | |
|--------------------------|-----------|-----------|-----------|----------|-------------------------|
| | AGRICULT. | INDUSTRIA | CONSTRUC. | SERVICIS | SENSE OCUPACIÓ ANTERIOR |
| ALCALA DE XIVERT | 66 | 50 | 76 | 446 | 40 |
| BENICARLO | 206 | 327 | 295 | 1.667 | 167 |
| CALIG | 14 | 28 | 20 | 100 | 8 |
| CANET LO ROIG | 8 | 22 | 8 | 28 | 2 |
| CASTELL DE CABRES | 0 | 0 | 0 | 0 | 0 |
| CERVERA DEL MAESTRE | 1 | 2 | 7 | 26 | 1 |
| CHERT/XERT | 7 | 13 | 4 | 23 | 0 |
| JANA, LA | 7 | 8 | 11 | 23 | 7 |
| PEÑISCOLA | 17 | 28 | 54 | 368 | 24 |
| POBLA DE BENIFASSA, LA | 0 | 1 | 3 | 7 | 0 |
| ROSSELL | 8 | 47 | 20 | 47 | 5 |
| SALZADELLA, LA | 4 | 12 | 8 | 33 | 4 |
| SANT JORDI/SAN JORGE | 5 | 6 | 10 | 40 | 0 |
| SANT MATEU | 33 | 53 | 20 | 76 | 11 |
| SAN RAFAEL DEL RIO | 3 | 7 | 2 | 24 | 1 |
| SANTA MAGDALENA DE PULPI | 13 | 8 | 6 | 33 | 5 |
| TRAIQUERA | 16 | 25 | 25 | 37 | 5 |
| VINAROS | 227 | 363 | 382 | 2.026 | 153 |
| TOTAL | 635 | 1.000 | 951 | 5.004 | 433 |

L'ALCALATÉN - MAIG 2014

Font: Elaboració pròpia del Gabinet Tècnic de CS CCOO PV a partir de dades del SEPE i del SERVEF

ATUR REGISTRAT PER SEXE

| | TOTAL | HOMES | | DONES | |
|-------------|-----------|-----------|-------|-----------|-------|
| | | TOTAL | % | TOTAL | % |
| L'Alcalatén | 1.530 | 677 | 44,2% | 853 | 55,8% |
| CASTELLÓ | 61.573 | 30.347 | 49,3% | 31.226 | 50,7% |
| P. VALENCIÀ | 537.458 | 254.213 | 47,3% | 283.245 | 52,7% |
| ESPANYA | 4.572.385 | 2.188.342 | 47,9% | 2.384.043 | 52,1% |

ATUR REGISTRAT PER SEXE I EDAT

| | TOTAL | | | | HOMES | | | | DONES | | | |
|-------------|-------|------|---------|-------|-------|-------|---------|-------|-------|------|---------|-------|
| | TOTAL | < 25 | 25 - 44 | >= 45 | TOTAL | < 25 | 25 - 44 | >= 45 | TOTAL | < 25 | 25 - 44 | >= 45 |
| L'Alcalatén | 1.530 | 127 | 751 | 652 | 677 | 69 | 303 | 305 | 853 | 58 | 448 | 347 |
| % | 100% | 8,3% | 49,1% | 42,6% | 100% | 10,2% | 44,8% | 45,1% | 100% | 6,8% | 52,5% | 40,7% |

ATUR REGISTRAT PER SECTOR D'ACTIVITAT ECONÒMICA

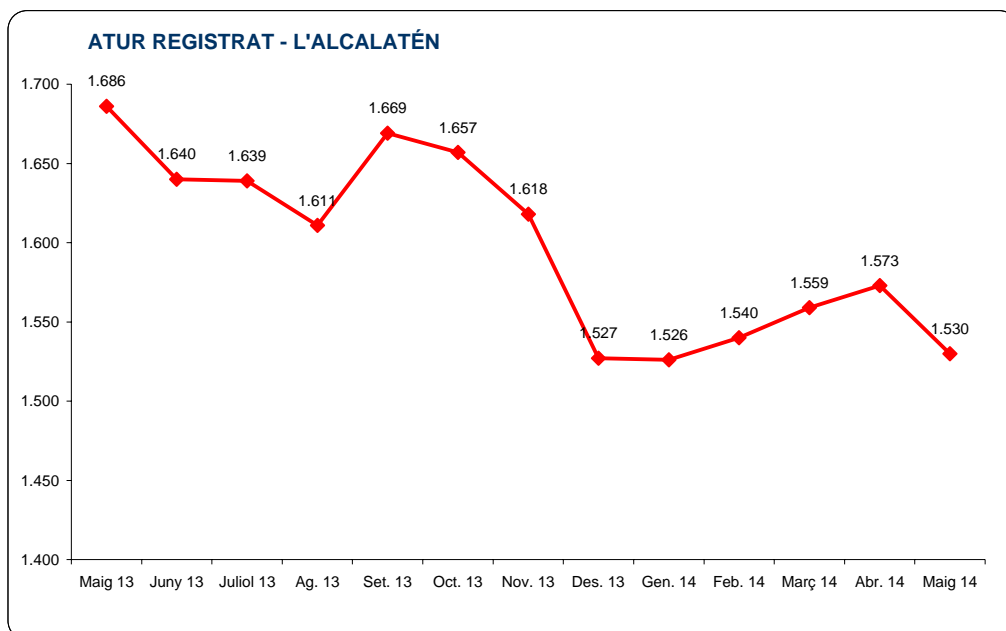
| | TOTAL | | AGRICULTURA | | INDUSTRIA | | CONSTRUCCIÓ | | SERVICIS | | S.OC.ANT.(*) | |
|-------------|-------|------|-------------|------|-----------|-------|-------------|-------|----------|-------|--------------|------|
| | Total | % | Total | % | Total | % | Total | % | Total | % | Total | % |
| L'Alcalatén | 1.530 | 100% | 123 | 8,0% | 506 | 33,1% | 160 | 10,5% | 655 | 42,8% | 86 | 5,6% |

VARIACIÓ INTERANUAL E INTERMENSUAL ATUR REGISTRAT

| | Maig 14 | Variació interanual | | | Variació intermensual | | |
|-------------|---------|---------------------|---------|-------|-----------------------|--------|-------|
| | | Maig 13 | Dif. | % | Abr. 14 | Dif. | % |
| L'Alcalatén | 1.530 | 1.686 | -156 | -9,3% | 1.573 | -43 | -2,7% |
| P. VALENCIÀ | 537.458 | 582.126 | -44.668 | -7,7% | 546.277 | -8.819 | -1,6% |

EVOLUCIÓ ATUR REGISTRAT

| | Maig 13 | Juny 13 | Juliol 13 | Ag. 13 | Set. 13 | Oct. 13 | Nov. 13 | Des. 13 | Gen. 14 | Feb. 14 | Març 14 | Abr. 14 | Maig 14 |
|-------------|---------|---------|-----------|---------|---------|---------|---------|---------|---------|---------|---------|---------|---------|
| L'Alcalatén | 1.686 | 1.640 | 1.639 | 1.611 | 1.669 | 1.657 | 1.618 | 1.527 | 1.526 | 1.540 | 1.559 | 1.573 | 1.530 |
| P. VALENCIÀ | 582.126 | 572.373 | 568.584 | 573.486 | 573.715 | 569.947 | 561.618 | 547.360 | 559.523 | 560.438 | 554.536 | 546.277 | 537.458 |



L'ALCALATÉN - MAIG 2014

ATUR REGISTRAT PER SECCIONS D'ACTIVITAT ECONÒMICA (un dígit CNAE 2009)

| | L'Alcalatén | |
|---|-------------|-------|
| | Total | % |
| Total | 1.530 | 100% |
| 0 Sense activitat econòmica | 86 | 5,6% |
| A Agricultura, ramaderia, silvicultura i pesca | 123 | 8,0% |
| B Indústries extractives | 1 | 0,1% |
| C Indústria manufacturera | 498 | 32,5% |
| D Subministre d'energia elèctrica, gas, vapor i aire condicionat | 0 | 0,0% |
| E Subministre d'aigua, activitats de sanejament, gestió de residus i descontaminació | 7 | 0,5% |
| F Construcció | 160 | 10,5% |
| G Comerç al por major i al por menor; reparació de vehicles de motor i motocicletes | 126 | 8,2% |
| H Transport i magatzematge | 28 | 1,8% |
| I Hosteleria | 126 | 8,2% |
| J Informació i comunicacions | 8 | 0,5% |
| K Activitats financeres i de assegurances | 6 | 0,4% |
| L Activitats immobiliàries | 4 | 0,3% |
| M Activitats professionals, científiques i tècniques | 66 | 4,3% |
| N Activitats administratives i serveis auxiliars | 131 | 8,6% |
| O Administració pública i defensa; Seguretat Social obligatòria | 86 | 5,6% |
| P Educació | 16 | 1,0% |
| Q Activitats sanitàries i de Serveis Socials | 20 | 1,3% |
| R Activitats artístiques, recreatives i d'entreteniment | 10 | 0,7% |
| S Altres serveis | 23 | 1,5% |
| T Activitats de la llar com ocupadors de personal domèstic; activitats de la llar com productors de bens i serveis per a ús propi | 5 | 0,3% |
| U Activitats d'organitzacions i organismes extraterritorials | 0 | 0,0% |

ATUR REGISTRAT PER GRUPS PROFESSIONALS

| | L'Alcalatén | |
|--|-------------|-------|
| | Total | % |
| Total | 1.530 | 100% |
| 0 Ocupacions militars | 0 | 0,0% |
| 1 Directors i gerents | 12 | 0,8% |
| 2 Tècnics i professionals científics e intel·lectuals | 52 | 3,4% |
| 3 Tècnics i professionals de suport | 112 | 7,3% |
| 4 Empleats comptables, administratius i altres empleats d'oficina | 158 | 10,3% |
| 5 Treballadors dels serveis de restauració, personals, protecció i venedors | 202 | 13,2% |
| 6 Treballadors qualificats (agricultura, ramaderia, forestal i pesca) | 24 | 1,6% |
| 7 Artesans i treballadors qualificats (indústries manufactureres, construcció, mineria, excepte operadors d'instal·lacions i maquinària) | 298 | 19,5% |
| 8 Operadors d'instal·lacions i maquinària, i muntadors | 299 | 19,5% |
| 9 Ocupacions elementals | 373 | 24,4% |

ATUR REGISTRAT PER NIVELL DE FORMACIÓ

| | L'Alcalatén | |
|---|-------------|-------|
| | Total | % |
| Total | 1.530 | 100% |
| 11 Estudis primaris incomplets | 16 | 1,0% |
| 12 Estudis primaris complets | 19 | 1,2% |
| 21 Programes per a la formació e inserció laboral que no precisen d'una titulació acadèmica de la 1ª etapa de secundària per a la seua realització (més de 300 hores) | 2 | 0,1% |
| 22 Primera etapa d'educació secundària sense títol de graduat escolar o equivalent | 891 | 58,2% |
| 23 Primera etapa d'educació secundària amb títol de graduat escolar o equivalent | 271 | 17,7% |
| 31 Programes per a la formació e inserció laboral que precisen d'una titulació d'estudis secundaris de primera etapa per a la seua realització (més de 300 hores) | 0 | 0,0% |
| 32 Ensenyament de Batxillerat | 52 | 3,4% |
| 33 Ensenyança de grau mitjà de formació professional específica, arts plàstiques i disseny i esportives | 94 | 6,1% |
| 34 Ensenyança de grau mitjà de música i dansa | 0 | 0,0% |
| 41 Ensenyança per a la formació e inserció laboral que precisen d'una titulació d'estudis secundaris de 2ª etapa per a la seua realització (més de 300 hores) | 0 | 0,0% |
| 51 Ensenyança de grau superior de formació professional específica i equivalents, arts plàstiques i disseny i esportives | 92 | 6,0% |
| 52 Títols propis de les universitats i altres ensenyances que precisen del títol de batxillerat (2 i més anys) | 0 | 0,0% |
| 53 Ensenyança per a la formació e inserció laboral que precisen d'una formació professional de grau superior per a la seua realització (més de 300 hores) | 0 | 0,0% |
| 54 Ensenyances universitàries de primer cicle i equivalents o persones que han aprovat 3 cursos complets d'una llicenciatura o crèdits equivalents (diplomats) | 46 | 3,0% |
| 55 Ensenyances universitàries de 1er i 2º cicle, de sols segons cicle i equivalents (licenciats) | 33 | 2,2% |
| 56 Estudis oficials de especialització professional | 0 | 0,0% |
| 59 Ensenyances universitàries de grau | 2 | 0,1% |
| 60 Ensenyances universitàries de màster | 10 | 0,7% |
| 61 Doctorat universitari | 0 | 0,0% |
| 80 Sense estudis | 2 | 0,1% |

L'ALCALATÉN - MAIG 2014

ATUR REGISTRAT PER SEXE, EDAT I MUNICIPIS

| L'ALCALATÉN | SEXE I EDAT | | | | | | | | | | | |
|--------------------------|-------------|------|---------|-------|-------|------|---------|-------|-------|------|---------|-------|
| | TOTAL | | | | HOMES | | | | DONES | | | |
| | TOTAL | < 25 | 25 - 44 | >= 45 | TOTAL | < 25 | 25 - 44 | >= 45 | TOTAL | < 25 | 25 - 44 | >= 45 |
| ATZENETA DEL MAESTRAT | 97 | 7 | 40 | 50 | 57 | 5 | 22 | 30 | 40 | 2 | 18 | 20 |
| ALCORA, L' | 1.052 | 96 | 524 | 432 | 430 | 49 | 202 | 179 | 622 | 47 | 322 | 253 |
| BENAFIGOS | 10 | 0 | 2 | 8 | 5 | 0 | 0 | 5 | 5 | 0 | 2 | 3 |
| COSTUR | 53 | 0 | 34 | 19 | 30 | 0 | 17 | 13 | 23 | 0 | 17 | 6 |
| CHODOS/XODOS | 6 | 1 | 5 | 0 | 4 | 1 | 3 | 0 | 2 | 0 | 2 | 0 |
| FIGUEROLES | 59 | 6 | 20 | 33 | 25 | 4 | 5 | 16 | 34 | 2 | 15 | 17 |
| LUCENA DEL CID | 130 | 8 | 68 | 54 | 64 | 4 | 27 | 33 | 66 | 4 | 41 | 21 |
| USERAS/USERES, LES | 94 | 8 | 38 | 48 | 45 | 5 | 15 | 25 | 49 | 3 | 23 | 23 |
| VISTABELLA DEL MAESTRAZG | 29 | 1 | 20 | 8 | 17 | 1 | 12 | 4 | 12 | 0 | 8 | 4 |
| TOTAL | 1.530 | 127 | 751 | 652 | 677 | 69 | 303 | 305 | 853 | 58 | 448 | 347 |

ATUR REGISTRAT PER SECTOR D'ACTIVITAT ECONÒMICA I MUNICIPIS

| L'ALCALATÉN | SECTORS | | | | |
|--------------------------|-----------|-----------|-----------|----------|--------------------------|
| | AGRICULT. | INDUSTRIA | CONSTRUC. | SERVICIS | SENSE OCUPLICIÓ ANTERIOR |
| ATZENETA DEL MAESTRAT | 16 | 21 | 14 | 41 | 5 |
| ALCORA, L' | 70 | 362 | 104 | 449 | 67 |
| BENAFIGOS | 5 | 1 | 1 | 3 | 0 |
| COSTUR | 4 | 22 | 5 | 22 | 0 |
| CHODOS/XODOS | 1 | 1 | 1 | 3 | 0 |
| FIGUEROLES | 2 | 19 | 4 | 31 | 3 |
| LUCENA DEL CID | 2 | 59 | 16 | 47 | 6 |
| USERAS/USERES, LES | 11 | 17 | 12 | 50 | 4 |
| VISTABELLA DEL MAESTRAZG | 12 | 4 | 3 | 9 | 1 |
| TOTAL | 123 | 506 | 160 | 655 | 86 |

LA PLANA ALTA - MAIG 2014

Font: Elaboració pròpia del Gabinet Tècnic de CS CCOO PV a partir de dades del SEPE i del SERVEF

ATUR REGISTRAT PER SEXE

| | TOTAL | HOMES | | DONES | |
|---------------|-----------|-----------|-------|-----------|-------|
| | | TOTAL | % | TOTAL | % |
| La Plana Alta | 27.925 | 13.979 | 50,1% | 13.946 | 49,9% |
| CASTELLÓ | 61.573 | 30.347 | 49,3% | 31.226 | 50,7% |
| P. VALENCIÀ | 537.458 | 254.213 | 47,3% | 283.245 | 52,7% |
| ESPANYA | 4.572.385 | 2.188.342 | 47,9% | 2.384.043 | 52,1% |

ATUR REGISTRAT PER SEXE I EDAT

| | TOTAL | | | | HOMES | | | | DONES | | | |
|---------------|--------|-------|---------|--------|--------|-------|---------|-------|--------|-------|---------|-------|
| | TOTAL | < 25 | 25 - 44 | >= 45 | TOTAL | < 25 | 25 - 44 | >= 45 | TOTAL | < 25 | 25 - 44 | >= 45 |
| La Plana Alta | 27.925 | 2.293 | 14.058 | 11.574 | 13.979 | 1.284 | 6.600 | 6.095 | 13.946 | 1.009 | 7.458 | 5.479 |
| % | 100% | 8,2% | 50,3% | 41,4% | 100% | 9,2% | 47,2% | 43,6% | 100% | 7,2% | 53,5% | 39,3% |

ATUR REGISTRAT PER SECTOR D'ACTIVITAT ECONÒMICA

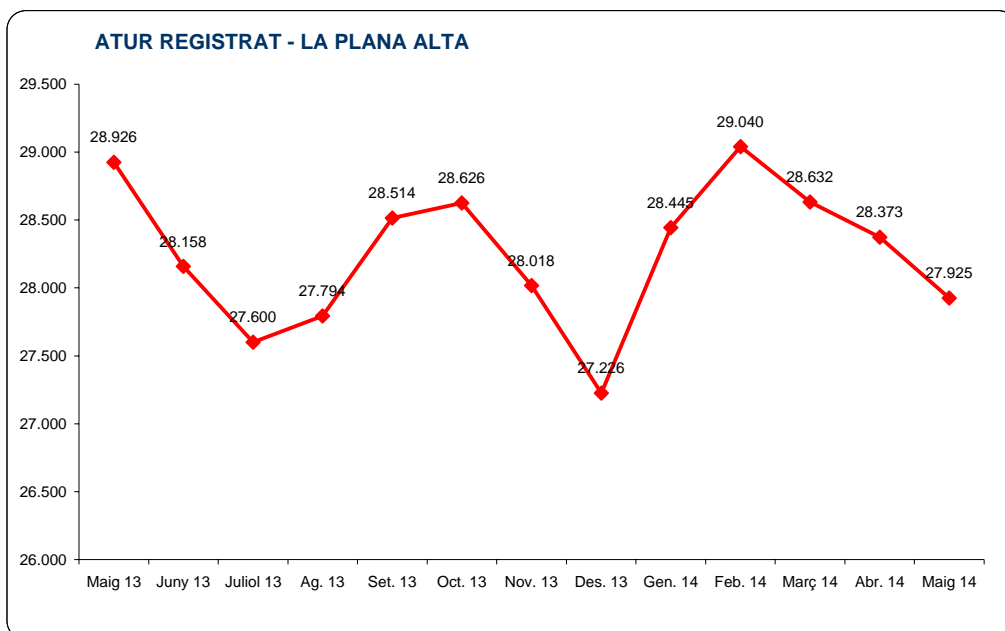
| | TOTAL | | AGRICULTURA | | INDUSTRIA | | CONSTRUCCIÓ | | SERVICIS | | S.OC.ANT.(*) | |
|---------------|--------|------|-------------|------|-----------|-------|-------------|-------|----------|-------|--------------|------|
| | Total | % | Total | % | Total | % | Total | % | Total | % | Total | % |
| La Plana Alta | 27.925 | 100% | 879 | 3,1% | 3.706 | 13,3% | 4.196 | 15,0% | 16.951 | 60,7% | 2.193 | 7,9% |

VARIACIÓ INTERANUAL E INTERMENSUAL ATUR REGISTRAT

| | Maig 14 | Variació interanual | | | Variació intermensual | | |
|---------------|---------|---------------------|---------|-------|-----------------------|--------|-------|
| | | Maig 13 | Dif. | % | Abr. 14 | Dif. | % |
| La Plana Alta | 27.925 | 28.926 | -1.001 | -3,5% | 28.373 | -448 | -1,6% |
| P. VALENCIÀ | 537.458 | 582.126 | -44.668 | -7,7% | 546.277 | -8.819 | -1,6% |

EVOLUCIÓ ATUR REGISTRAT

| | Maig 13 | Juny 13 | Juliol 13 | Ag. 13 | Set. 13 | Oct. 13 | Nov. 13 | Des. 13 | Gen. 14 | Feb. 14 | Març 14 | Abr. 14 | Maig 14 |
|---------------|---------|---------|-----------|---------|---------|---------|---------|---------|---------|---------|---------|---------|---------|
| La Plana Alta | 28.926 | 28.158 | 27.600 | 27.794 | 28.514 | 28.626 | 28.018 | 27.226 | 28.445 | 29.040 | 28.632 | 28.373 | 27.925 |
| P. VALENCIÀ | 582.126 | 572.373 | 568.584 | 573.486 | 573.715 | 569.947 | 561.618 | 547.360 | 559.523 | 560.438 | 554.536 | 546.277 | 537.458 |



LA PLANA ALTA - MAIG 2014

ATUR REGISTRAT PER SECCIONS D'ACTIVITAT ECONÒMICA (un dígit CNAE 2009)

| | La Plana Alta | |
|---|---------------|-------|
| | Total | % |
| Total | 27.925 | 100% |
| 0 Sense activitat econòmica | 2.193 | 7,9% |
| A Agricultura, ramaderia, silvicultura i pesca | 879 | 3,1% |
| B Indústries extractives | 27 | 0,1% |
| C Indústria manufacturera | 3.440 | 12,3% |
| D Subministre d'energia elèctrica, gas, vapor i aire condicionat | 22 | 0,1% |
| E Subministre d'aigua, activitats de sanejament, gestió de residus i descontaminació | 217 | 0,8% |
| F Construcció | 4.196 | 15,0% |
| G Comerç al por major i al por menor; reparació de vehicles de motor i motocicletes | 3.860 | 13,8% |
| H Transport i magatzematge | 686 | 2,5% |
| I Hosteleria | 3.184 | 11,4% |
| J Informació i comunicacions | 247 | 0,9% |
| K Activitats financeres i de assegurances | 268 | 1,0% |
| L Activitats immobiliàries | 158 | 0,6% |
| M Activitats professionals, científiques i tècniques | 902 | 3,2% |
| N Activitats administratives i serveis auxiliars | 3.952 | 14,2% |
| O Administració pública i defensa; Seguretat Social obligatòria | 895 | 3,2% |
| P Educació | 436 | 1,6% |
| Q Activitats sanitàries i de Serveis Socials | 773 | 2,8% |
| R Activitats artístiques, recreatives i d'entreteniment | 477 | 1,7% |
| S Altres serveis | 676 | 2,4% |
| T Activitats de la llar com ocupadors de personal domèstic; activitats de la llar com productors de bens i serveis per a ús propi | 432 | 1,5% |
| U Activitats d'organitzacions i organismes extraterritorials | 5 | 0,0% |

ATUR REGISTRAT PER GRUPS PROFESSIONALS

| | La Plana Alta | |
|--|---------------|-------|
| | Total | % |
| Total | 27.925 | 100% |
| 0 Ocupacions militars | 9 | 0,0% |
| 1 Directors i gerents | 316 | 1,1% |
| 2 Tècnics i professionals científics e intel·lectuals | 1.497 | 5,4% |
| 3 Tècnics i professionals de suport | 2.072 | 7,4% |
| 4 Empleats comptables, administratius i altres empleats d'oficina | 2.732 | 9,8% |
| 5 Treballadors dels serveis de restauració, personals, protecció i venedors | 5.769 | 20,7% |
| 6 Treballadors qualificats (agricultura, ramaderia, forestal i pesca) | 409 | 1,5% |
| 7 Artesans i treballadors qualificats (indústries manufactureres, construcció, mineria, excepte operadors d'instal·lacions i maquinària) | 5.500 | 19,7% |
| 8 Operadors d'instal·lacions i maquinària, i muntadors | 2.535 | 9,1% |
| 9 Ocupacions elementals | 7.086 | 25,4% |

ATUR REGISTRAT PER NIVELL DE FORMACIÓ

| | La Plana Alta | |
|---|---------------|-------|
| | Total | % |
| Total | 27.925 | 100% |
| 11 Estudis primaris incomplets | 261 | 0,9% |
| 12 Estudis primaris complets | 161 | 0,6% |
| 21 Programes per a la formació e inserció laboral que no precisen d'una titulació acadèmica de la 1ª etapa de secundària per a la seua realització (més de 300 hores) | 12 | 0,0% |
| 22 Primera etapa d'educació secundària sense títol de graduat escolar o equivalent | 17.821 | 63,8% |
| 23 Primera etapa d'educació secundària amb títol de graduat escolar o equivalent | 3.476 | 12,4% |
| 31 Programes per a la formació e inserció laboral que precisen d'una titulació d'estudis secundaris de primera etapa per a la seua realització (més de 300 hores) | 2 | 0,0% |
| 32 Ensenyament de Batxillerat | 1.293 | 4,6% |
| 33 Ensenyança de grau mitjà de formació professional específica, arts plàstiques i disseny i esportives | 1.514 | 5,4% |
| 34 Ensenyança de grau mitjà de música i dansa | 7 | 0,0% |
| 41 Ensenyança per a la formació e inserció laboral que precisen d'una titulació d'estudis secundaris de 2ª etapa per a la seua realització (més de 300 hores) | 0 | 0,0% |
| 51 Ensenyança de grau superior de formació professional específica i equivalents, arts plàstiques i disseny i esportives | 1.303 | 4,7% |
| 52 Títols propis de les universitats i altres ensenyances que precisen del títol de batxillerat (2 i més anys) | 1 | 0,0% |
| 53 Ensenyança per a la formació e inserció laboral que precisen d'una formació professional de grau superior per a la seua realització (més de 300 hores) | 2 | 0,0% |
| 54 Ensenyances universitàries de primer cicle i equivalents o persones que han aprovat 3 cursos complets d'una llicenciatura o crèdits equivalents (diplomats) | 790 | 2,8% |
| 55 Ensenyances universitàries de 1er i 2º cicle, de sols segons cicle i equivalents (licenciats) | 1.053 | 3,8% |
| 56 Estudis oficials de especialització professional | 4 | 0,0% |
| 59 Ensenyances universitàries de grau | 34 | 0,1% |
| 60 Ensenyances universitàries de màster | 135 | 0,5% |
| 61 Doctorat universitari | 25 | 0,1% |
| 80 Sense estudis | 31 | 0,1% |

LA PLANA ALTA - MAIG 2014

ATUR REGISTRAT PER SEXE, EDAT I MUNICIPIS

| LA PLANA ALTA | SEXE I EDAT | | | | | | | | | | | |
|---------------------------|-------------|-------|---------|--------|--------|-------|---------|-------|--------|-------|---------|-------|
| | TOTAL | | | | HOMES | | | | DONES | | | |
| | TOTAL | < 25 | 25 - 44 | >= 45 | TOTAL | < 25 | 25 - 44 | >= 45 | TOTAL | < 25 | 25 - 44 | >= 45 |
| ALMAZORA/ALMASSORA | 2.931 | 268 | 1.629 | 1.034 | 1.487 | 162 | 737 | 588 | 1.444 | 106 | 892 | 446 |
| BENICASIM/BENICASSIM | 1.233 | 54 | 599 | 580 | 597 | 29 | 277 | 291 | 636 | 25 | 322 | 289 |
| BENLLOCH | 105 | 10 | 51 | 44 | 63 | 6 | 30 | 27 | 42 | 4 | 21 | 17 |
| BORRIOL | 514 | 42 | 227 | 245 | 266 | 25 | 106 | 135 | 248 | 17 | 121 | 110 |
| CABANES | 246 | 20 | 115 | 111 | 129 | 6 | 52 | 71 | 117 | 14 | 63 | 40 |
| CASTELLON DE LA PLANA/CAS | 19.980 | 1.659 | 9.965 | 8.356 | 9.866 | 914 | 4.668 | 4.284 | 10.114 | 745 | 5.297 | 4.072 |
| COVES DE VINROMA, LES | 132 | 3 | 78 | 51 | 74 | 2 | 37 | 35 | 58 | 1 | 41 | 16 |
| OROPESA DEL MAR/ORPESA | 1.247 | 126 | 616 | 505 | 712 | 79 | 339 | 294 | 535 | 47 | 277 | 211 |
| POBLA TORNESA, LA | 100 | 6 | 54 | 40 | 52 | 2 | 27 | 23 | 48 | 4 | 27 | 17 |
| SARRATELLA | 4 | 0 | 2 | 2 | 2 | 0 | 1 | 1 | 2 | 0 | 1 | 1 |
| SIERRA ENGARCERAN | 55 | 7 | 27 | 21 | 25 | 5 | 9 | 11 | 30 | 2 | 18 | 10 |
| TORREBLANCA | 570 | 39 | 288 | 243 | 317 | 21 | 148 | 148 | 253 | 18 | 140 | 95 |
| TORRE D'EN DOMÉNEC, LA | 9 | 0 | 5 | 4 | 5 | 0 | 3 | 2 | 4 | 0 | 2 | 2 |
| VALL D'ALBA | 254 | 18 | 135 | 101 | 132 | 10 | 62 | 60 | 122 | 8 | 73 | 41 |
| VILAFAMES | 164 | 16 | 71 | 77 | 87 | 11 | 28 | 48 | 77 | 5 | 43 | 29 |
| VILANOVA D'ALCOLEA | 39 | 1 | 25 | 13 | 19 | 1 | 11 | 7 | 20 | 0 | 14 | 6 |
| SANT JOAN DE MORO | 342 | 24 | 171 | 147 | 146 | 11 | 65 | 70 | 196 | 13 | 106 | 77 |
| TOTAL | 27.925 | 2.293 | 14.058 | 11.574 | 13.979 | 1.284 | 6.600 | 6.095 | 13.946 | 1.009 | 7.458 | 5.479 |

ATUR REGISTRAT PER SECTOR D'ACTIVITAT ECONÒMICA I MUNICIPIS

| LA PLANA ALTA | SECTORS | | | | |
|---------------------------|-----------|-----------|-----------|----------|--------------------------|
| | AGRICULT. | INDUSTRIA | CONSTRUC. | SERVICIS | SENSE OCUPLICIÓ ANTERIOR |
| ALMAZORA/ALMASSORA | 95 | 459 | 428 | 1.724 | 225 |
| BENICASIM/BENICASSIM | 17 | 143 | 105 | 901 | 67 |
| BENLLOCH | 15 | 7 | 9 | 64 | 10 |
| BORRIOL | 19 | 90 | 70 | 304 | 31 |
| CABANES | 20 | 45 | 34 | 120 | 27 |
| CASTELLON DE LA PLANA/CAS | 500 | 2.633 | 3.119 | 12.094 | 1.634 |
| COVES DE VINROMA, LES | 19 | 24 | 23 | 55 | 11 |
| OROPESA DEL MAR/ORPESA | 49 | 48 | 197 | 856 | 97 |
| POBLA TORNESA, LA | 3 | 20 | 9 | 65 | 3 |
| SARRATELLA | 0 | 0 | 0 | 4 | 0 |
| SIERRA ENGARCERAN | 3 | 9 | 5 | 29 | 9 |
| TORREBLANCA | 78 | 40 | 112 | 316 | 24 |
| TORRE D'EN DOMÉNEC, LA | 2 | 1 | 0 | 6 | 0 |
| VALL D'ALBA | 28 | 60 | 31 | 116 | 19 |
| VILAFAMES | 15 | 35 | 22 | 87 | 5 |
| VILANOVA D'ALCOLEA | 2 | 7 | 5 | 24 | 1 |
| SANT JOAN DE MORO | 14 | 85 | 27 | 186 | 30 |
| TOTAL | 879 | 3.706 | 4.196 | 16.951 | 2.193 |

LA PLANA BAIXA - MAIG 2014

Font: Elaboració propia del Gabinet Tècnic de CS CCOO PV a partir de dades del SEPE i del SERVEF

ATUR REGISTRAT PER SEXE

| | TOTAL | HOMES | | DONES | |
|----------------|-----------|-----------|-------|-----------|-------|
| | | TOTAL | % | TOTAL | % |
| La Plana Baixa | 20.793 | 9.912 | 47,7% | 10.881 | 52,3% |
| CASTELLÓ | 61.573 | 30.347 | 49,3% | 31.226 | 50,7% |
| P. VALENCIÀ | 537.458 | 254.213 | 47,3% | 283.245 | 52,7% |
| ESPANYA | 4.572.385 | 2.188.342 | 47,9% | 2.384.043 | 52,1% |

ATUR REGISTRAT PER SEXE I EDAT

| | TOTAL | | | | HOMES | | | | DONES | | | |
|----------------|--------|-------|---------|-------|-------|-------|---------|-------|--------|-------|---------|-------|
| | TOTAL | < 25 | 25 - 44 | >= 45 | TOTAL | < 25 | 25 - 44 | >= 45 | TOTAL | < 25 | 25 - 44 | >= 45 |
| La Plana Baixa | 20.793 | 2.091 | 10.630 | 8.072 | 9.912 | 1.087 | 4.623 | 4.202 | 10.881 | 1.004 | 6.007 | 3.870 |
| % | 100% | 10,1% | 51,1% | 38,8% | 100% | 11,0% | 46,6% | 42,4% | 100% | 9,2% | 55,2% | 35,6% |

ATUR REGISTRAT PER SECTOR D'ACTIVITAT ECONÒMICA

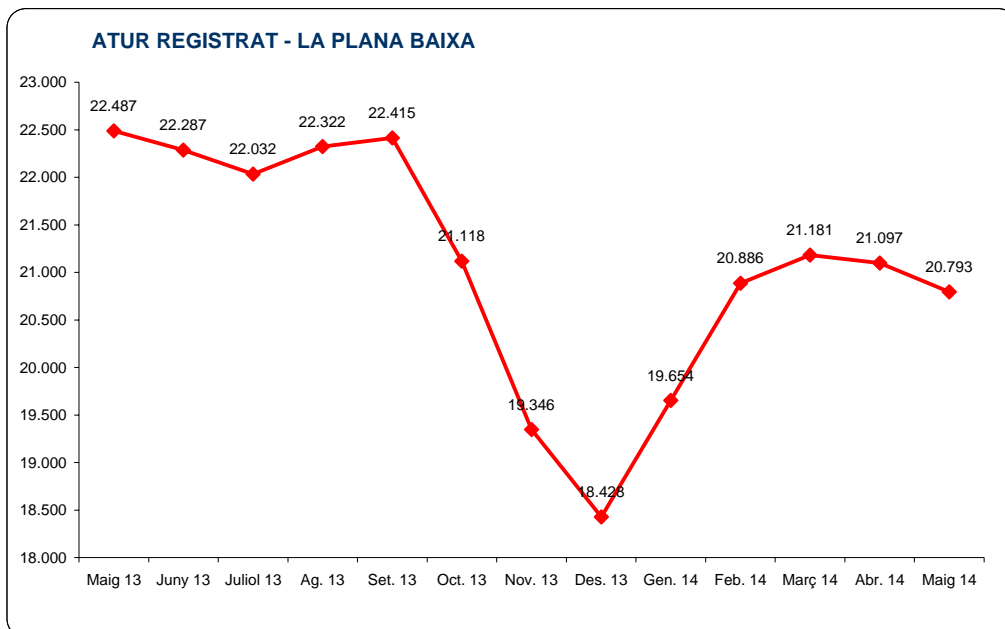
| | TOTAL | | AGRICULTURA | | INDUSTRIA | | CONSTRUCCIÓ | | SERVICIS | | S.OC.ANT.(*) | |
|----------------|--------|------|-------------|------|-----------|-------|-------------|-------|----------|-------|--------------|------|
| | Total | % | Total | % | Total | % | Total | % | Total | % | Total | % |
| La Plana Baixa | 20.793 | 100% | 1.288 | 6,2% | 3.243 | 15,6% | 2.263 | 10,9% | 12.486 | 60,0% | 1.513 | 7,3% |

VARIACIÓ INTERANUAL E INTERMENSUAL ATUR REGISTRAT

| | Maig 14 | Variació interanual | | | Variació intermensual | | |
|----------------|---------|---------------------|---------|-------|-----------------------|--------|-------|
| | | Maig 13 | Dif. | % | Abr. 14 | Dif. | % |
| La Plana Baixa | 20.793 | 22.487 | -1.694 | -7,5% | 21.097 | -304 | -1,4% |
| P. VALENCIÀ | 537.458 | 582.126 | -44.668 | -7,7% | 546.277 | -8.819 | -1,6% |

EVOLUCIÓ ATUR REGISTRAT

| | Maig 13 | Juny 13 | Juliol 13 | Ag. 13 | Set. 13 | Oct. 13 | Nov. 13 | Des. 13 | Gen. 14 | Feb. 14 | Març 14 | Abr. 14 | Maig 14 |
|----------------|---------|---------|-----------|---------|---------|---------|---------|---------|---------|---------|---------|---------|---------|
| La Plana Baixa | 22.487 | 22.287 | 22.032 | 22.322 | 22.415 | 21.118 | 19.346 | 18.428 | 19.654 | 20.886 | 21.181 | 21.097 | 20.793 |
| P. VALENCIÀ | 582.126 | 572.373 | 568.584 | 573.486 | 573.715 | 569.947 | 561.618 | 547.360 | 559.523 | 560.438 | 554.536 | 546.277 | 537.458 |



LA PLANA BAIXA - MAIG 2014

ATUR REGISTRAT PER SECCIONS D'ACTIVITAT ECONÒMICA (un dígit CNAE 2009)

| | La Plana Baixa | |
|---|----------------|-------|
| | Total | % |
| Total | 20.793 | 100% |
| 0 Sense activitat econòmica | 1.513 | 7,3% |
| A Agricultura, ramaderia, silvicultura i pesca | 1.288 | 6,2% |
| B Indústries extractives | 14 | 0,1% |
| C Indústria manufacturera | 3.082 | 14,8% |
| D Subministre d'energia elèctrica, gas, vapor i aire condicionat | 18 | 0,1% |
| E Subministre d'aigua, activitats de sanejament, gestió de residus i descontaminació | 129 | 0,6% |
| F Construcció | 2.263 | 10,9% |
| G Comerç al por major i al por menor; reparació de vehicles de motor i motocicletes | 3.082 | 14,8% |
| H Transport i magatzematge | 418 | 2,0% |
| I Hosteleria | 1.560 | 7,5% |
| J Informació i comunicacions | 112 | 0,5% |
| K Activitats financeres i de assegurances | 133 | 0,6% |
| L Activitats immobiliàries | 75 | 0,4% |
| M Activitats professionals, científiques i tècniques | 958 | 4,6% |
| N Activitats administratives i serveis auxiliars | 3.746 | 18,0% |
| O Administració pública i defensa; Seguretat Social obligatòria | 1.056 | 5,1% |
| P Educació | 237 | 1,1% |
| Q Activitats sanitàries i de Serveis Socials | 392 | 1,9% |
| R Activitats artístiques, recreatives i d'entreteniment | 241 | 1,2% |
| S Altres serveis | 338 | 1,6% |
| T Activitats de la llar com ocupadors de personal domèstic; activitats de la llar com productors de bens i serveis per a ús propi | 136 | 0,7% |
| U Activitats d'organitzacions i organismes extraterritorials | 2 | 0,0% |

ATUR REGISTRAT PER GRUPS PROFESSIONALS

| | La Plana Baixa | |
|--|----------------|-------|
| | Total | % |
| Total | 20.793 | 100% |
| 0 Ocupacions militars | 1 | 0,0% |
| 1 Directors i gerents | 167 | 0,8% |
| 2 Tècnics i professionals científics e intel·lectuals | 823 | 4,0% |
| 3 Tècnics i professionals de suport | 1.407 | 6,8% |
| 4 Empleats comptables, administratius i altres empleats d'oficina | 1.900 | 9,1% |
| 5 Treballadors dels serveis de restauració, personals, protecció i venedors | 3.604 | 17,3% |
| 6 Treballadors qualificats (agricultura, ramaderia, forestal i pesca) | 566 | 2,7% |
| 7 Artesans i treballadors qualificats (indústries manufactureres, construcció, mineria, excepte operadors d'instal·lacions i maquinària) | 4.918 | 23,7% |
| 8 Operadors d'instal·lacions i maquinària, i muntadors | 2.368 | 11,4% |
| 9 Ocupacions elementals | 5.039 | 24,2% |

ATUR REGISTRAT PER NIVELL DE FORMACIÓ

| | La Plana Baixa | |
|---|----------------|-------|
| | Total | % |
| Total | 20.793 | 100% |
| 11 Estudis primaris incomplets | 164 | 0,8% |
| 12 Estudis primaris complets | 106 | 0,5% |
| 21 Programes per a la formació e inserció laboral que no precisen d'una titulació acadèmica de la 1ª etapa de secundària per a la seua realització (més de 300 hores) | 4 | 0,0% |
| 22 Primera etapa d'educació secundària sense títol de graduat escolar o equivalent | 13.689 | 65,8% |
| 23 Primera etapa d'educació secundària amb títol de graduat escolar o equivalent | 2.761 | 13,3% |
| 31 Programes per a la formació e inserció laboral que precisen d'una titulació d'estudis secundaris de primera etapa per a la seua realització (més de 300 hores) | 1 | 0,0% |
| 32 Ensenyament de Batxillerat | 685 | 3,3% |
| 33 Ensenyança de grau mitjà de formació professional específica, arts plàstiques i disseny i esportives | 1.089 | 5,2% |
| 34 Ensenyança de grau mitjà de música i dansa | 8 | 0,0% |
| 41 Ensenyança per a la formació e inserció laboral que precisen d'una titulació d'estudis secundaris de 2ª etapa per a la seua realització (més de 300 hores) | 4 | 0,0% |
| 51 Ensenyança de grau superior de formació professional específica i equivalents, arts plàstiques i disseny i esportives | 1.049 | 5,0% |
| 52 Títols propis de les universitats i altres ensenyances que precisen del títol de batxillerat (2 i més anys) | 2 | 0,0% |
| 53 Ensenyança per a la formació e inserció laboral que precisen d'una formació professional de grau superior per a la seua realització (més de 300 hores) | 1 | 0,0% |
| 54 Ensenyances universitàries de primer cicle i equivalents o persones que han aprovat 3 cursos complets d'una llicenciatura o crèdits equivalents (diplomats) | 548 | 2,6% |
| 55 Ensenyances universitàries de 1er i 2º cicle, de sols segons cicle i equivalents (licenciats) | 543 | 2,6% |
| 56 Estudis oficials de especialització professional | 2 | 0,0% |
| 59 Ensenyances universitàries de grau | 25 | 0,1% |
| 60 Ensenyances universitàries de màster | 78 | 0,4% |
| 61 Doctorat universitari | 6 | 0,0% |
| 80 Sense estudis | 28 | 0,1% |

LA PLANA BAIXA - MAIG 2014

ATUR REGISTRAT PER SEXE, EDAT I MUNICIPIS

| LA PLANA BAIXA | SEXE I EDAT | | | | | | | | | | | |
|---------------------------|-------------|-------|---------|-------|-------|-------|---------|-------|--------|-------|---------|-------|
| | TOTAL | | | | HOMES | | | | DONES | | | |
| | TOTAL | < 25 | 25 - 44 | >= 45 | TOTAL | < 25 | 25 - 44 | >= 45 | TOTAL | < 25 | 25 - 44 | >= 45 |
| AIN | 10 | 0 | 8 | 2 | 7 | 0 | 5 | 2 | 3 | 0 | 3 | 0 |
| ALCUDIA DE VEO | 27 | 2 | 12 | 13 | 16 | 2 | 5 | 9 | 11 | 0 | 7 | 4 |
| ALFONDEGUILLA | 71 | 1 | 38 | 32 | 36 | 0 | 14 | 22 | 35 | 1 | 24 | 10 |
| ALMENARA | 460 | 61 | 255 | 144 | 249 | 30 | 139 | 80 | 211 | 31 | 116 | 64 |
| ARTANA | 143 | 28 | 68 | 47 | 64 | 16 | 19 | 29 | 79 | 12 | 49 | 18 |
| BETXI | 486 | 58 | 240 | 188 | 197 | 26 | 93 | 78 | 289 | 32 | 147 | 110 |
| BURRIANA | 3.924 | 342 | 2.106 | 1.476 | 1.849 | 162 | 891 | 796 | 2.075 | 180 | 1.215 | 680 |
| CHILCHES/XILXES | 242 | 29 | 121 | 92 | 142 | 15 | 72 | 55 | 100 | 14 | 49 | 37 |
| ESLIDA | 64 | 12 | 29 | 23 | 34 | 8 | 12 | 14 | 30 | 4 | 17 | 9 |
| LLOSA, LA | 90 | 15 | 54 | 21 | 39 | 3 | 25 | 11 | 51 | 12 | 29 | 10 |
| MONCOFA | 447 | 36 | 247 | 164 | 210 | 19 | 99 | 92 | 237 | 17 | 148 | 72 |
| NULES | 988 | 125 | 515 | 348 | 496 | 72 | 231 | 193 | 492 | 53 | 284 | 155 |
| ONDA | 3.178 | 349 | 1.623 | 1.206 | 1.463 | 180 | 677 | 606 | 1.715 | 169 | 946 | 600 |
| RIBESALBES | 151 | 16 | 57 | 78 | 60 | 9 | 20 | 31 | 91 | 7 | 37 | 47 |
| SUERAS/SUERA | 59 | 2 | 30 | 27 | 27 | 0 | 14 | 13 | 32 | 2 | 16 | 14 |
| TALES | 109 | 6 | 55 | 48 | 52 | 4 | 17 | 31 | 57 | 2 | 38 | 17 |
| VALL D'UIXO, LA | 3.998 | 456 | 1.933 | 1.609 | 2.027 | 239 | 916 | 872 | 1.971 | 217 | 1.017 | 737 |
| VILLAREAL/VILA-REAL | 5.871 | 517 | 2.950 | 2.404 | 2.744 | 286 | 1.272 | 1.186 | 3.127 | 231 | 1.678 | 1.218 |
| VILAVELLA, LA | 187 | 19 | 110 | 58 | 82 | 10 | 37 | 35 | 105 | 9 | 73 | 23 |
| ALQUERIAS DEL NIÑO PERDID | 288 | 17 | 179 | 92 | 118 | 6 | 65 | 47 | 170 | 11 | 114 | 45 |
| TOTAL | 20.793 | 2.091 | 10.630 | 8.072 | 9.912 | 1.087 | 4.623 | 4.202 | 10.881 | 1.004 | 6.007 | 3.870 |

ATUR REGISTRAT PER SECTOR D'ACTIVITAT ECONÒMICA I MUNICIPIS

| LA PLANA BAIXA | SECTORS | | | | |
|---------------------------|-----------|-----------|-----------|----------|-------------------------|
| | AGRICULT. | INDUSTRIA | CONSTRUC. | SERVICIS | SENSE OCUPACIÓ ANTERIOR |
| AIN | 4 | 1 | 0 | 5 | 0 |
| ALCUDIA DE VEO | 12 | 2 | 3 | 10 | 0 |
| ALFONDEGUILLA | 7 | 11 | 17 | 34 | 2 |
| ALMENARA | 39 | 29 | 36 | 346 | 10 |
| ARTANA | 51 | 8 | 10 | 70 | 4 |
| BETXI | 40 | 74 | 34 | 324 | 14 |
| BURRIANA | 248 | 480 | 431 | 2.402 | 363 |
| CHILCHES/XILXES | 33 | 24 | 21 | 158 | 6 |
| ESLIDA | 11 | 3 | 7 | 42 | 1 |
| LLOSA, LA | 15 | 5 | 6 | 62 | 2 |
| MONCOFA | 34 | 32 | 46 | 321 | 14 |
| NULES | 118 | 82 | 82 | 661 | 45 |
| ONDA | 115 | 796 | 297 | 1.752 | 218 |
| RIBESALBES | 3 | 51 | 7 | 79 | 11 |
| SUERAS/SUERA | 0 | 10 | 5 | 44 | 0 |
| TALES | 0 | 35 | 10 | 60 | 4 |
| VALL D'UIXO, LA | 272 | 473 | 614 | 2.415 | 224 |
| VILLAREAL/VILA-REAL | 244 | 1.076 | 601 | 3.370 | 580 |
| VILAVELLA, LA | 23 | 22 | 17 | 122 | 3 |
| ALQUERIAS DEL NIÑO PERDID | 19 | 29 | 19 | 209 | 12 |
| TOTAL | 1.288 | 3.243 | 2.263 | 12.486 | 1.513 |

L'ALT PALÀNCIA - MAIG 2014

Font: Elaboració pròpia del Gabinet Tècnic de CS CCOO PV a partir de dades del SEPE i del SERVEF

ATUR REGISTRAT PER SEXE

| | TOTAL | HOMES | | DONES | |
|----------------|-----------|-----------|-------|-----------|-------|
| | | TOTAL | % | TOTAL | % |
| L'Alt Palància | 2.455 | 1.254 | 51,1% | 1.201 | 48,9% |
| CASTELLÓ | 61.573 | 30.347 | 49,3% | 31.226 | 50,7% |
| P. VALENCIÀ | 537.458 | 254.213 | 47,3% | 283.245 | 52,7% |
| ESpanya | 4.572.385 | 2.188.342 | 47,9% | 2.384.043 | 52,1% |

ATUR REGISTRAT PER SEXE I EDAT

| | TOTAL | | | | HOMES | | | | DONES | | | |
|----------------|-------|------|---------|-------|-------|------|---------|-------|-------|------|---------|-------|
| | TOTAL | < 25 | 25 - 44 | >= 45 | TOTAL | < 25 | 25 - 44 | >= 45 | TOTAL | < 25 | 25 - 44 | >= 45 |
| L'Alt Palància | 2.455 | 202 | 1.214 | 1.039 | 1.254 | 115 | 579 | 560 | 1.201 | 87 | 635 | 479 |
| % | 100% | 8,2% | 49,5% | 42,3% | 100% | 9,2% | 46,2% | 44,7% | 100% | 7,2% | 52,9% | 39,9% |

ATUR REGISTRAT PER SECTOR D'ACTIVITAT ECONÒMICA

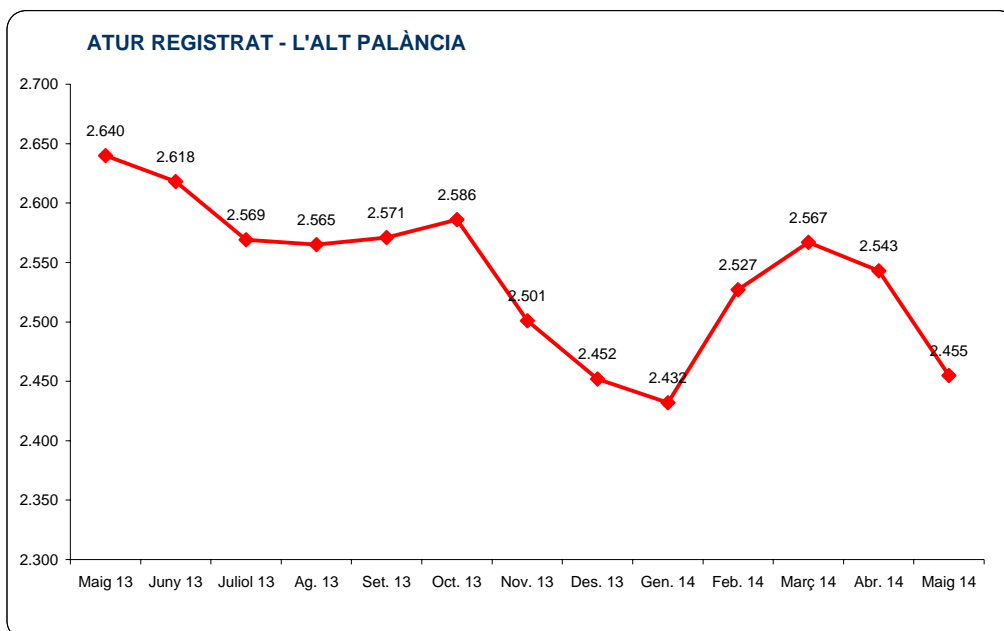
| | TOTAL | | AGRICULTURA | | INDUSTRIA | | CONSTRUCCIÓ | | SERVICIS | | S.OC.ANT.(*) | |
|----------------|-------|------|-------------|------|-----------|-------|-------------|-------|----------|-------|--------------|------|
| | Total | % | Total | % | Total | % | Total | % | Total | % | Total | % |
| L'Alt Palància | 2.455 | 100% | 173 | 7,0% | 321 | 13,1% | 329 | 13,4% | 1.497 | 61,0% | 135 | 5,5% |

VARIACIÓ INTERANUAL E INTERMENSUAL ATUR REGISTRAT

| | Maig 14 | Variació interanual | | | Variació intermensual | | |
|----------------|---------|---------------------|---------|-------|-----------------------|--------|-------|
| | | Maig 13 | Dif. | % | Abr. 14 | Dif. | % |
| L'Alt Palància | 2.455 | 2.640 | -185 | -7,0% | 2.543 | -88 | -3,5% |
| P. VALENCIÀ | 537.458 | 582.126 | -44.668 | -7,7% | 546.277 | -8.819 | -1,6% |

EVOLUCIÓ ATUR REGISTRAT

| | Maig 13 | Juny 13 | Juliol 13 | Ag. 13 | Set. 13 | Oct. 13 | Nov. 13 | Des. 13 | Gen. 14 | Feb. 14 | Març 14 | Abr. 14 | Maig 14 |
|----------------|---------|---------|-----------|---------|---------|---------|---------|---------|---------|---------|---------|---------|---------|
| L'Alt Palància | 2.640 | 2.618 | 2.569 | 2.565 | 2.571 | 2.586 | 2.501 | 2.452 | 2.432 | 2.527 | 2.567 | 2.543 | 2.455 |
| P. VALENCIÀ | 582.126 | 572.373 | 568.584 | 573.486 | 573.715 | 569.947 | 561.618 | 547.360 | 559.523 | 560.438 | 554.536 | 546.277 | 537.458 |



L'ALT PALÀNCIA - MAIG 2014

ATUR REGISTRAT PER SECCIONS D'ACTIVITAT ECONÒMICA (un dígit CNAE 2009)

| | L'Alt Palància | |
|---|----------------|-------|
| | Total | % |
| Total | 2.455 | 100% |
| 0 Sense activitat econòmica | 135 | 5,5% |
| A Agricultura, ramaderia, silvicultura i pesca | 173 | 7,0% |
| B Indústries extractives | 3 | 0,1% |
| C Indústria manufacturera | 286 | 11,6% |
| D Subministre d'energia elèctrica, gas, vapor i aire condicionat | 3 | 0,1% |
| E Subministre d'aigua, activitats de sanejament, gestió de residus i descontaminació | 29 | 1,2% |
| F Construcció | 329 | 13,4% |
| G Comerç al por major i al por menor; reparació de vehicles de motor i motocicletes | 389 | 15,8% |
| H Transport i magatzematge | 53 | 2,2% |
| I Hosteleria | 226 | 9,2% |
| J Informació i comunicacions | 20 | 0,8% |
| K Activitats financeres i de assegurances | 15 | 0,6% |
| L Activitats immobiliàries | 2 | 0,1% |
| M Activitats professionals, científiques i tècniques | 105 | 4,3% |
| N Activitats administratives i serveis auxiliars | 174 | 7,1% |
| O Administració pública i defensa; Seguretat Social obligatòria | 338 | 13,8% |
| P Educació | 32 | 1,3% |
| Q Activitats sanitàries i de Serveis Socials | 68 | 2,8% |
| R Activitats artístiques, recreatives i d'entreteniment | 28 | 1,1% |
| S Altres serveis | 35 | 1,4% |
| T Activitats de la llar com ocupadors de personal domèstic; activitats de la llar com productors de bens i serveis per a ús propi | 12 | 0,5% |
| U Activitats d'organitzacions i organismes extraterritorials | 0 | 0,0% |

ATUR REGISTRAT PER GRUPS PROFESSIONALS

| | L'Alt Palància | |
|--|----------------|-------|
| | Total | % |
| Total | 2.455 | 100% |
| 0 Ocupacions militars | 0 | 0,0% |
| 1 Directors i gerents | 16 | 0,7% |
| 2 Tècnics i professionals científics e intel·lectuals | 123 | 5,0% |
| 3 Tècnics i professionals de suport | 140 | 5,7% |
| 4 Empleats comptables, administratius i altres empleats d'oficina | 210 | 8,6% |
| 5 Treballadors dels serveis de restauració, personals, protecció i venedors | 463 | 18,9% |
| 6 Treballadors qualificats (agricultura, ramaderia, forestal i pesca) | 37 | 1,5% |
| 7 Artesans i treballadors qualificats (indústries manufactureres, construcció, mineria, excepte operadors d'instal·lacions i maquinària) | 430 | 17,5% |
| 8 Operadors d'instal·lacions i maquinària, i muntadors | 185 | 7,5% |
| 9 Ocupacions elementals | 851 | 34,7% |

ATUR REGISTRAT PER NIVELL DE FORMACIÓ

| | L'Alt Palància | |
|---|----------------|-------|
| | Total | % |
| Total | 2.455 | 100% |
| 11 Estudis primaris incomplets | 11 | 0,4% |
| 12 Estudis primaris complets | 44 | 1,8% |
| 21 Programes per a la formació e inserció laboral que no precisen d'una titulació acadèmica de la 1ª etapa de secundària per a la seua realització (més de 300 hores) | 6 | 0,2% |
| 22 Primera etapa d'educació secundària sense títol de graduat escolar o equivalent | 969 | 39,5% |
| 23 Primera etapa d'educació secundària amb títol de graduat escolar o equivalent | 737 | 30,0% |
| 31 Programes per a la formació e inserció laboral que precisen d'una titulació d'estudis secundaris de primera etapa per a la seua realització (més de 300 hores) | 0 | 0,0% |
| 32 Ensenyament de Batxillerat | 120 | 4,9% |
| 33 Ensenyança de grau mitjà de formació professional específica, arts plàstiques i disseny i esportives | 192 | 7,8% |
| 34 Ensenyança de grau mitjà de música i dansa | 0 | 0,0% |
| 41 Ensenyança per a la formació e inserció laboral que precisen d'una titulació d'estudis secundaris de 2ª etapa per a la seua realització (més de 300 hores) | 0 | 0,0% |
| 51 Ensenyança de grau superior de formació professional específica i equivalents, arts plàstiques i disseny i esportives | 176 | 7,2% |
| 52 Títols propis de les universitats i altres ensenyances que precisen del títol de batxillerat (2 i més anys) | 1 | 0,0% |
| 53 Ensenyança per a la formació e inserció laboral que precisen d'una formació professional de grau superior per a la seua realització (més de 300 hores) | 1 | 0,0% |
| 54 Ensenyances universitàries de primer cicle i equivalents o persones que han aprovat 3 cursos complets d'una llicenciatura o crèdits equivalents (diplomats) | 80 | 3,3% |
| 55 Ensenyances universitàries de 1er i 2º cicle, de sols segons cicle i equivalents (licenciats) | 89 | 3,6% |
| 56 Estudis oficials de especialització professional | 1 | 0,0% |
| 59 Ensenyances universitàries de grau | 9 | 0,4% |
| 60 Ensenyances universitàries de màster | 8 | 0,3% |
| 61 Doctorat universitari | 4 | 0,2% |
| 80 Sense estudis | 7 | 0,3% |

L'ALT PALÀNCIA - MAIG 2014

ATUR REGISTRAT PER SEXE, EDAT I MUNICIPIS

| L'ALT PALÀNCIA | SEXE I EDAT | | | | | | | | | | | |
|----------------------|-------------|------|---------|-------|-------|------|---------|-------|-------|------|---------|-------|
| | TOTAL | | | | HOMES | | | | DONES | | | |
| | TOTAL | < 25 | 25 - 44 | >= 45 | TOTAL | < 25 | 25 - 44 | >= 45 | TOTAL | < 25 | 25 - 44 | >= 45 |
| ALGIMIA DE ALMONACID | 23 | 2 | 9 | 12 | 12 | 1 | 5 | 6 | 11 | 1 | 4 | 6 |
| ALMEDIJAR | 16 | 3 | 1 | 12 | 7 | 1 | 1 | 5 | 9 | 2 | 0 | 7 |
| ALTURA | 407 | 34 | 222 | 151 | 207 | 23 | 107 | 77 | 200 | 11 | 115 | 74 |
| AZUEBAR | 36 | 1 | 16 | 19 | 21 | 0 | 9 | 12 | 15 | 1 | 7 | 7 |
| BARRACAS | 14 | 0 | 8 | 6 | 8 | 0 | 4 | 4 | 6 | 0 | 4 | 2 |
| BEJIS | 22 | 3 | 11 | 8 | 12 | 2 | 5 | 5 | 10 | 1 | 6 | 3 |
| BENAFER | 28 | 1 | 18 | 9 | 11 | 0 | 7 | 4 | 17 | 1 | 11 | 5 |
| CASTELLNOVO | 96 | 4 | 42 | 50 | 45 | 4 | 21 | 20 | 51 | 0 | 21 | 30 |
| CAUDIEL | 80 | 6 | 34 | 40 | 39 | 3 | 13 | 23 | 41 | 3 | 21 | 17 |
| CHOVAR | 29 | 7 | 10 | 12 | 17 | 6 | 5 | 6 | 12 | 1 | 5 | 6 |
| GAIBIEL | 17 | 2 | 8 | 7 | 12 | 2 | 6 | 4 | 5 | 0 | 2 | 3 |
| GELDO | 88 | 8 | 33 | 47 | 55 | 7 | 20 | 28 | 33 | 1 | 13 | 19 |
| HIGUERAS | 2 | 0 | 1 | 1 | 2 | 0 | 1 | 1 | 0 | 0 | 0 | 0 |
| JERICA | 139 | 9 | 75 | 55 | 79 | 5 | 41 | 33 | 60 | 4 | 34 | 22 |
| MATET | 20 | 0 | 5 | 15 | 13 | 0 | 3 | 10 | 7 | 0 | 2 | 5 |
| NAVAJAS | 80 | 2 | 45 | 33 | 42 | 1 | 21 | 20 | 38 | 1 | 24 | 13 |
| PAVIAS | 4 | 1 | 3 | 0 | 4 | 1 | 3 | 0 | 0 | 0 | 0 | 0 |
| PINA DE MONTALGRAO | 13 | 2 | 5 | 6 | 6 | 0 | 2 | 4 | 7 | 2 | 3 | 2 |
| SACAÑET | 1 | 0 | 0 | 1 | 1 | 0 | 0 | 1 | 0 | 0 | 0 | 0 |
| SEGORBE | 925 | 81 | 480 | 364 | 425 | 36 | 208 | 181 | 500 | 45 | 272 | 183 |
| SONEJA | 136 | 16 | 58 | 62 | 73 | 14 | 25 | 34 | 63 | 2 | 33 | 28 |
| SOT DE FERRER | 35 | 2 | 20 | 13 | 15 | 1 | 6 | 8 | 20 | 1 | 14 | 5 |
| TERESA | 17 | 2 | 7 | 8 | 12 | 1 | 4 | 7 | 5 | 1 | 3 | 1 |
| TORAS | 23 | 2 | 9 | 12 | 17 | 2 | 7 | 8 | 6 | 0 | 2 | 4 |
| TORO, EL | 22 | 2 | 10 | 10 | 13 | 1 | 7 | 5 | 9 | 1 | 3 | 5 |
| VALL DE ALMONACID | 25 | 2 | 12 | 11 | 20 | 1 | 9 | 10 | 5 | 1 | 3 | 1 |
| VIVER | 157 | 10 | 72 | 75 | 86 | 3 | 39 | 44 | 71 | 7 | 33 | 31 |
| TOTAL | 2.455 | 202 | 1.214 | 1.039 | 1.254 | 115 | 579 | 560 | 1.201 | 87 | 635 | 479 |

ATUR REGISTRAT PER SECTOR D'ACTIVITAT ECONÒMICA I MUNICIPIS

| L'ALT PALÀNCIA | SECTORS | | | | |
|----------------------|-----------|-----------|-----------|----------|-------------------------|
| | AGRICULT. | INDUSTRIA | CONSTRUC. | SERVICIS | SENSE OCUPACIÓ ANTERIOR |
| ALGIMIA DE ALMONACID | 0 | 0 | 2 | 19 | 2 |
| ALMEDIJAR | 1 | 2 | 3 | 9 | 1 |
| ALTURA | 44 | 46 | 57 | 232 | 28 |
| AZUEBAR | 6 | 9 | 3 | 18 | 0 |
| BARRACAS | 0 | 0 | 2 | 12 | 0 |
| BEJIS | 1 | 3 | 7 | 9 | 2 |
| BENAFER | 4 | 2 | 1 | 21 | 0 |
| CASTELLNOVO | 4 | 18 | 15 | 56 | 3 |
| CAUDIEL | 1 | 8 | 19 | 47 | 5 |
| CHOVAR | 1 | 2 | 2 | 23 | 1 |
| GAIBIEL | 0 | 1 | 2 | 14 | 0 |
| GELDO | 9 | 19 | 15 | 40 | 5 |
| HIGUERAS | 2 | 0 | 0 | 0 | 0 |
| JERICA | 8 | 19 | 29 | 75 | 8 |
| MATET | 0 | 3 | 0 | 17 | 0 |
| NAVAJAS | 2 | 7 | 7 | 63 | 1 |
| PAVIAS | 3 | 0 | 0 | 1 | 0 |
| PINA DE MONTALGRAO | 1 | 2 | 0 | 7 | 3 |
| SACAÑET | 0 | 0 | 0 | 1 | 0 |
| SEGORBE | 49 | 129 | 90 | 598 | 59 |
| SONEJA | 13 | 26 | 14 | 73 | 10 |
| SOT DE FERRER | 4 | 2 | 2 | 26 | 1 |
| TERESA | 4 | 0 | 4 | 8 | 1 |
| TORAS | 1 | 4 | 3 | 14 | 1 |
| TORO, EL | 0 | 1 | 3 | 18 | 0 |
| VALL DE ALMONACID | 2 | 3 | 1 | 19 | 0 |
| VIVER | 13 | 15 | 48 | 77 | 4 |
| TOTAL | 173 | 321 | 329 | 1.497 | 135 |

L'ALT MILLARS - MAIG 2014

Font: Elaboració pròpia del Gabinet Tècnic de CS CCOO PV a partir de dades del SEPE i del SERVEF

ATUR REGISTRAT PER SEXE

| | TOTAL | HOMES | | DONES | |
|---------------|-----------|-----------|-------|-----------|-------|
| | | TOTAL | % | TOTAL | % |
| L'Alt Millars | 282 | 159 | 56,4% | 123 | 43,6% |
| CASTELLÓ | 61.573 | 30.347 | 49,3% | 31.226 | 50,7% |
| P. VALENCIÀ | 537.458 | 254.213 | 47,3% | 283.245 | 52,7% |
| ESPANYA | 4.572.385 | 2.188.342 | 47,9% | 2.384.043 | 52,1% |

ATUR REGISTRAT PER SEXE I EDAT

| | TOTAL | | | | HOMES | | | | DONES | | | |
|---------------|-------|------|---------|-------|-------|------|---------|-------|-------|------|---------|-------|
| | TOTAL | < 25 | 25 - 44 | >= 45 | TOTAL | < 25 | 25 - 44 | >= 45 | TOTAL | < 25 | 25 - 44 | >= 45 |
| L'Alt Millars | 282 | 21 | 140 | 121 | 159 | 13 | 78 | 68 | 123 | 8 | 62 | 53 |
| % | 100% | 7,4% | 49,6% | 42,9% | 100% | 8,2% | 49,1% | 42,8% | 100% | 6,5% | 50,4% | 43,1% |

ATUR REGISTRAT PER SECTOR D'ACTIVITAT ECONÒMICA

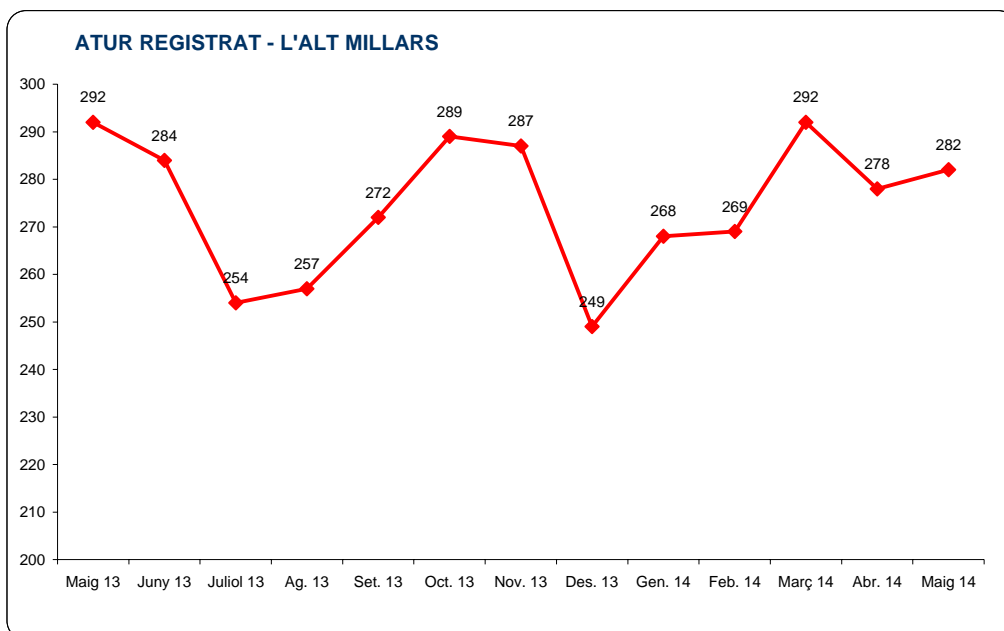
| | TOTAL | | AGRICULTURA | | INDUSTRIA | | CONSTRUCCIÓ | | SERVICIS | | S.OC.ANT.(*) | |
|---------------|-------|------|-------------|-------|-----------|------|-------------|-------|----------|-------|--------------|------|
| | Total | % | Total | % | Total | % | Total | % | Total | % | Total | % |
| L'Alt Millars | 282 | 100% | 29 | 10,3% | 22 | 7,8% | 39 | 13,8% | 186 | 66,0% | 6 | 2,1% |

VARIACIÓ INTERANUAL E INTERMENSUAL ATUR REGISTRAT

| | Maig 14 | Variació interanual | | | Variació intermensual | | |
|---------------|---------|---------------------|---------|-------|-----------------------|--------|-------|
| | | Maig 13 | Dif. | % | Abr. 14 | Dif. | % |
| L'Alt Millars | 282 | 292 | -10 | -3,4% | 278 | 4 | 1,4% |
| P. VALENCIÀ | 537.458 | 582.126 | -44.668 | -7,7% | 546.277 | -8.819 | -1,6% |

EVOLUCIÓ ATUR REGISTRAT

| | Maig 13 | Juny 13 | Juliol 13 | Ag. 13 | Set. 13 | Oct. 13 | Nov. 13 | Des. 13 | Gen. 14 | Feb. 14 | Març 14 | Abr. 14 | Maig 14 |
|---------------|---------|---------|-----------|---------|---------|---------|---------|---------|---------|---------|---------|---------|---------|
| L'Alt Millars | 292 | 284 | 254 | 257 | 272 | 289 | 287 | 249 | 268 | 269 | 292 | 278 | 282 |
| P. VALENCIÀ | 582.126 | 572.373 | 568.584 | 573.486 | 573.715 | 569.947 | 561.618 | 547.360 | 559.523 | 560.438 | 554.536 | 546.277 | 537.458 |



L'ALT MILLARS - MAIG 2014

ATUR REGISTRAT PER SECCIONS D'ACTIVITAT ECONÒMICA (un dígit CNAE 2009)

| | L'Alt Millars | |
|---|---------------|-------|
| | Total | % |
| Total | 282 | 100% |
| 0 Sense activitat econòmica | 6 | 2,1% |
| A Agricultura, ramaderia, silvicultura i pesca | 29 | 10,3% |
| B Indústries extractives | 1 | 0,4% |
| C Indústria manufacturera | 19 | 6,7% |
| D Subministre d'energia elèctrica, gas, vapor i aire condicionat | 0 | 0,0% |
| E Subministre d'aigua, activitats de sanejament, gestió de residus i descontaminació | 2 | 0,7% |
| F Construcció | 39 | 13,8% |
| G Comerç al por major i al por menor; reparació de vehicles de motor i motocicletes | 24 | 8,5% |
| H Transport i magatzematge | 5 | 1,8% |
| I Hosteleria | 30 | 10,6% |
| J Informació i comunicacions | 0 | 0,0% |
| K Activitats financeres i de assegurances | 4 | 1,4% |
| L Activitats immobiliàries | 1 | 0,4% |
| M Activitats professionals, científiques i tècniques | 14 | 5,0% |
| N Activitats administratives i serveis auxiliars | 28 | 9,9% |
| O Administració pública i defensa; Seguretat Social obligatòria | 57 | 20,2% |
| P Educació | 5 | 1,8% |
| Q Activitats sanitàries i de Serveis Socials | 8 | 2,8% |
| R Activitats artístiques, recreatives i d'entreteniment | 6 | 2,1% |
| S Altres serveis | 3 | 1,1% |
| T Activitats de la llar com ocupadors de personal domèstic; activitats de la llar com productors de bens i serveis per a ús propi | 1 | 0,4% |
| U Activitats d'organitzacions i organismes extraterritorials | 0 | 0,0% |

ATUR REGISTRAT PER GRUPS PROFESSIONALS

| | L'Alt Millars | |
|--|---------------|-------|
| | Total | % |
| Total | 282 | 100% |
| 0 Ocupacions militars | 0 | 0,0% |
| 1 Directors i gerents | 2 | 0,7% |
| 2 Tècnics i professionals científics e intel·lectuals | 10 | 3,5% |
| 3 Tècnics i professionals de suport | 17 | 6,0% |
| 4 Empleats comptables, administratius i altres empleats d'oficina | 31 | 11,0% |
| 5 Treballadors dels serveis de restauració, personals, protecció i venedors | 42 | 14,9% |
| 6 Treballadors qualificats (agricultura, ramaderia, forestal i pesca) | 10 | 3,5% |
| 7 Artesans i treballadors qualificats (indústries manufactureres, construcció, mineria, excepte operadors d'instal·lacions i maquinària) | 51 | 18,1% |
| 8 Operadors d'instal·lacions i maquinària, i muntadors | 29 | 10,3% |
| 9 Ocupacions elementals | 90 | 31,9% |

ATUR REGISTRAT PER NIVELL DE FORMACIÓ

| | L'Alt Millars | |
|---|---------------|-------|
| | Total | % |
| Total | 282 | 100% |
| 11 Estudis primaris incomplets | 4 | 1,4% |
| 12 Estudis primaris complets | 9 | 3,2% |
| 21 Programes per a la formació e inserció laboral que no precisen d'una titulació acadèmica de la 1ª etapa de secundària per a la seua realització (més de 300 hores) | 1 | 0,4% |
| 22 Primera etapa d'educació secundària sense títol de graduat escolar o equivalent | 137 | 48,6% |
| 23 Primera etapa d'educació secundària amb títol de graduat escolar o equivalent | 60 | 21,3% |
| 31 Programes per a la formació e inserció laboral que precisen d'una titulació d'estudis secundaris de primera etapa per a la seua realització (més de 300 hores) | 0 | 0,0% |
| 32 Ensenyament de Batxillerat | 19 | 6,7% |
| 33 Ensenyança de grau mitjà de formació professional específica, arts plàstiques i disseny i esportives | 14 | 5,0% |
| 34 Ensenyança de grau mitjà de música i dansa | 0 | 0,0% |
| 41 Ensenyança per a la formació e inserció laboral que precisen d'una titulació d'estudis secundaris de 2ª etapa per a la seua realització (més de 300 hores) | 0 | 0,0% |
| 51 Ensenyança de grau superior de formació professional específica i equivalents, arts plàstiques i disseny i esportives | 20 | 7,1% |
| 52 Títols propis de les universitats i altres ensenyances que precisen del títol de batxillerat (2 i més anys) | 0 | 0,0% |
| 53 Ensenyança per a la formació e inserció laboral que precisen d'una formació professional de grau superior per a la seua realització (més de 300 hores) | 0 | 0,0% |
| 54 Ensenyances universitàries de primer cicle i equivalents o persones que han aprovat 3 cursos complets d'una llicenciatura o crèdits equivalents (diplomats) | 7 | 2,5% |
| 55 Ensenyances universitàries de 1er i 2º cicle, de sols segons cicle i equivalents (licenciats) | 7 | 2,5% |
| 56 Estudis oficials de especialització professional | 0 | 0,0% |
| 59 Ensenyances universitàries de grau | 1 | 0,4% |
| 60 Ensenyances universitàries de màster | 2 | 0,7% |
| 61 Doctorat universitari | 1 | 0,4% |
| 80 Sense estudis | 0 | 0,0% |

L'ALT MILLARS - MAIG 2014

ATUR REGISTRAT PER SEXE, EDAT I MUNICIPIS

| L'ALT MILLARS | SEXE I EDAT | | | | | | | | | | | |
|-------------------------|-------------|------|---------|-------|-------|------|---------|-------|-------|------|---------|-------|
| | TOTAL | | | | HOMES | | | | DONES | | | |
| | TOTAL | < 25 | 25 - 44 | >= 45 | TOTAL | < 25 | 25 - 44 | >= 45 | TOTAL | < 25 | 25 - 44 | >= 45 |
| ARAÑUEL | 9 | 1 | 3 | 5 | 7 | 1 | 3 | 3 | 2 | 0 | 0 | 2 |
| ARGELITA | 8 | 1 | 2 | 5 | 7 | 1 | 2 | 4 | 1 | 0 | 0 | 1 |
| AYODAR | 22 | 2 | 14 | 6 | 10 | 1 | 5 | 4 | 12 | 1 | 9 | 2 |
| CASTILLO DE VILLAMALEFA | 4 | 1 | 2 | 1 | 2 | 1 | 1 | 0 | 2 | 0 | 1 | 1 |
| CIRAT | 19 | 0 | 9 | 10 | 15 | 0 | 8 | 7 | 4 | 0 | 1 | 3 |
| CORTES DE ARENOSO | 24 | 1 | 14 | 9 | 13 | 0 | 8 | 5 | 11 | 1 | 6 | 4 |
| ESPADILLA | 4 | 0 | 3 | 1 | 0 | 0 | 0 | 0 | 4 | 0 | 3 | 1 |
| FANZARA | 30 | 0 | 15 | 15 | 15 | 0 | 8 | 7 | 15 | 0 | 7 | 8 |
| FUENTE LA REINA | 2 | 0 | 0 | 2 | 2 | 0 | 0 | 2 | 0 | 0 | 0 | 0 |
| FUENTES DE AYODAR | 11 | 0 | 7 | 4 | 8 | 0 | 6 | 2 | 3 | 0 | 1 | 2 |
| LUDIENDE | 16 | 2 | 11 | 3 | 8 | 0 | 7 | 1 | 8 | 2 | 4 | 2 |
| MONTAN | 32 | 3 | 15 | 14 | 20 | 2 | 11 | 7 | 12 | 1 | 4 | 7 |
| MONTANEJOS | 27 | 1 | 17 | 9 | 9 | 0 | 6 | 3 | 18 | 1 | 11 | 6 |
| PUEBLA DE ARENOSO | 5 | 1 | 3 | 1 | 3 | 1 | 2 | 0 | 2 | 0 | 1 | 1 |
| TOGA | 9 | 0 | 3 | 6 | 4 | 0 | 1 | 3 | 5 | 0 | 2 | 3 |
| TORRALBA DEL PINAR | 4 | 0 | 1 | 3 | 2 | 0 | 0 | 2 | 2 | 0 | 1 | 1 |
| TORRECHIVA | 17 | 5 | 7 | 5 | 13 | 4 | 7 | 2 | 4 | 1 | 0 | 3 |
| VALLAT | 3 | 1 | 1 | 1 | 1 | 0 | 0 | 1 | 2 | 1 | 1 | 0 |
| VILLAHERMOSA DEL RIO | 26 | 2 | 8 | 16 | 16 | 2 | 1 | 13 | 10 | 0 | 7 | 3 |
| VILLAMALUR | 1 | 0 | 0 | 1 | 1 | 0 | 0 | 1 | 0 | 0 | 0 | 0 |
| VILLANUEVA DE VIVER | 6 | 0 | 3 | 3 | 2 | 0 | 2 | 0 | 4 | 0 | 1 | 3 |
| ZUCAINA | 3 | 0 | 2 | 1 | 1 | 0 | 0 | 1 | 2 | 0 | 2 | 0 |
| TOTAL | 282 | 21 | 140 | 121 | 159 | 13 | 78 | 68 | 123 | 8 | 62 | 53 |

ATUR REGISTRAT PER SECTOR D'ACTIVITAT ECONÒMICA I MUNICIPIS

| L'ALT MILLARS | SECTORS | | | | |
|-------------------------|-----------|-----------|-----------|----------|-------------------------|
| | AGRICULT. | INDUSTRIA | CONSTRUC. | SERVICIS | SENSE OCUPACIÓ ANTERIOR |
| ARAÑUEL | 2 | 0 | 1 | 6 | 0 |
| ARGELITA | 1 | 2 | 2 | 2 | 1 |
| AYODAR | 0 | 2 | 4 | 15 | 1 |
| CASTILLO DE VILLAMALEFA | 0 | 0 | 2 | 2 | 0 |
| CIRAT | 2 | 0 | 3 | 14 | 0 |
| CORTES DE ARENOSO | 3 | 3 | 6 | 12 | 0 |
| ESPADILLA | 0 | 0 | 0 | 4 | 0 |
| FANZARA | 4 | 4 | 2 | 19 | 1 |
| FUENTE LA REINA | 0 | 0 | 0 | 2 | 0 |
| FUENTES DE AYODAR | 1 | 0 | 3 | 7 | 0 |
| LUDIENDE | 2 | 1 | 2 | 11 | 0 |
| MONTAN | 5 | 1 | 6 | 20 | 0 |
| MONTANEJOS | 3 | 4 | 1 | 18 | 1 |
| PUEBLA DE ARENOSO | 0 | 0 | 0 | 5 | 0 |
| TOGA | 0 | 1 | 0 | 7 | 1 |
| TORRALBA DEL PINAR | 0 | 1 | 1 | 2 | 0 |
| TORRECHIVA | 1 | 0 | 1 | 14 | 1 |
| VALLAT | 0 | 0 | 0 | 3 | 0 |
| VILLAHERMOSA DEL RIO | 3 | 3 | 4 | 16 | 0 |
| VILLAMALUR | 0 | 0 | 0 | 1 | 0 |
| VILLANUEVA DE VIVER | 1 | 0 | 1 | 4 | 0 |
| ZUCAINA | 1 | 0 | 0 | 2 | 0 |
| TOTAL | 29 | 22 | 39 | 186 | 6 |

EL RACÓ D'ADEMÚS - MAIG 2014

Font: Elaboració pròpia del Gabinet Tècnic de CS CCOO PV a partir de dades del SEPE i del SERVEF

ATUR REGISTRAT PER SEXE

| | TOTAL | HOMES | | DONES | |
|------------------|-----------|-----------|-------|-----------|-------|
| | | TOTAL | % | TOTAL | % |
| El Racó d'Ademús | 204 | 105 | 51,5% | 99 | 48,5% |
| VALÈNCIA | 271.243 | 128.733 | 47,5% | 142.510 | 52,5% |
| P. VALENCIÀ | 537.458 | 254.213 | 47,3% | 283.245 | 52,7% |
| ESPANYA | 4.572.385 | 2.188.342 | 47,9% | 2.384.043 | 52,1% |

ATUR REGISTRAT PER SEXE I EDAT

| | TOTAL | | | | HOMES | | | | DONES | | | |
|------------------|-------|------|---------|-------|-------|------|---------|-------|-------|------|---------|-------|
| | TOTAL | < 25 | 25 - 44 | >= 45 | TOTAL | < 25 | 25 - 44 | >= 45 | TOTAL | < 25 | 25 - 44 | >= 45 |
| El Racó d'Ademús | 204 | 10 | 98 | 96 | 105 | 7 | 45 | 53 | 99 | 3 | 53 | 43 |
| % | 100% | 4,9% | 48,0% | 47,1% | 100% | 6,7% | 42,9% | 50,5% | 100% | 3,0% | 53,5% | 43,4% |

ATUR REGISTRAT PER SECTOR D'ACTIVITAT ECONÒMICA

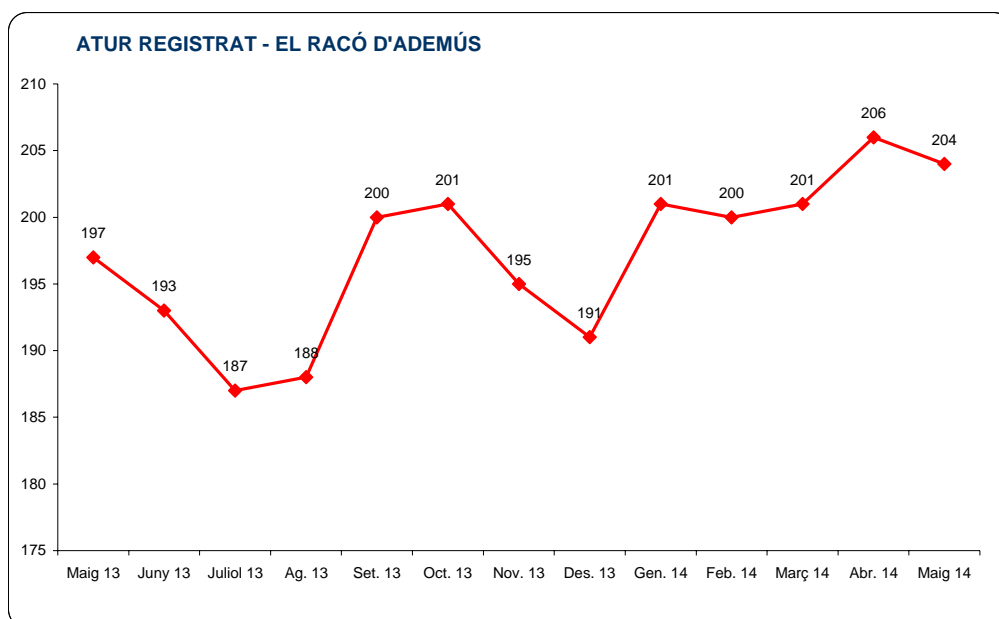
| | TOTAL | | AGRICULTURA | | INDUSTRIA | | CONSTRUCCIÓ | | SERVICIS | | S.OC.ANT.(*) | |
|------------------|-------|------|-------------|------|-----------|-------|-------------|-------|----------|-------|--------------|------|
| | Total | % | Total | % | Total | % | Total | % | Total | % | Total | % |
| El Racó d'Ademús | 204 | 100% | 6 | 2,9% | 25 | 12,3% | 45 | 22,1% | 123 | 60,3% | 5 | 2,5% |

VARIACIÓ INTERANUAL E INTERMENSUAL ATUR REGISTRAT

| | Maig 14 | Variació interanual | | | Variació intermensual | | |
|------------------|---------|---------------------|---------|-------|-----------------------|--------|-------|
| | | Maig 13 | Dif. | % | Abr. 14 | Dif. | % |
| El Racó d'Ademús | 204 | 197 | 7 | 3,6% | 206 | -2 | -1,0% |
| P. VALENCIÀ | 537.458 | 582.126 | -44.668 | -7,7% | 546.277 | -8.819 | -1,6% |

EVOLUCIÓ ATUR REGISTRAT

| | Maig 13 | Juny 13 | Juliol 13 | Ag. 13 | Sot. 13 | Oct. 13 | Nov. 13 | Des. 13 | Gen. 14 | Feb. 14 | Març 14 | Abr. 14 | Maig 14 |
|------------------|---------|---------|-----------|---------|---------|---------|---------|---------|---------|---------|---------|---------|---------|
| El Racó d'Ademús | 197 | 193 | 187 | 188 | 200 | 201 | 195 | 191 | 201 | 200 | 201 | 206 | 204 |
| P. VALENCIÀ | 582.126 | 572.373 | 568.584 | 573.486 | 573.715 | 569.947 | 561.618 | 547.360 | 559.523 | 560.438 | 554.536 | 546.277 | 537.458 |



EL RACÓ D'ADEMÚS - MAIG 2014

ATUR REGISTRAT PER SECCIONS D'ACTIVITAT ECONÒMICA (un dígit CNAE 2009)

| | El Racó d'Ademús | |
|---|------------------|-------|
| | Total | % |
| Total | 204 | 100% |
| 0 Sense activitat econòmica | 5 | 2,5% |
| A Agricultura, ramaderia, silvicultura i pesca | 6 | 2,9% |
| B Indústries extractives | 0 | 0,0% |
| C Indústria manufacturera | 22 | 10,8% |
| D Subministre d'energia elèctrica, gas, vapor i aire condicionat | 0 | 0,0% |
| E Subministre d'aigua, activitats de sanejament, gestió de residus i descontaminació | 3 | 1,5% |
| F Construcció | 45 | 22,1% |
| G Comerç al por major i al por menor; reparació de vehicles de motor i motocicletes | 16 | 7,8% |
| H Transport i magatzematge | 7 | 3,4% |
| I Hosteleria | 13 | 6,4% |
| J Informació i comunicacions | 1 | 0,5% |
| K Activitats financeres i de assegurances | 1 | 0,5% |
| L Activitats immobiliàries | 1 | 0,5% |
| M Activitats professionals, científiques i tècniques | 17 | 8,3% |
| N Activitats administratives i serveis auxiliars | 14 | 6,9% |
| O Administració pública i defensa; Seguretat Social obligatòria | 29 | 14,2% |
| P Educació | 3 | 1,5% |
| Q Activitats sanitàries i de Serveis Socials | 11 | 5,4% |
| R Activitats artístiques, recreatives i d'entreteniment | 3 | 1,5% |
| S Altres serveis | 7 | 3,4% |
| T Activitats de la llar com ocupadors de personal domèstic; activitats de la llar com productors de bens i serveis per a ús propi | 0 | 0,0% |
| U Activitats d'organitzacions i organismes extraterritorials | 0 | 0,0% |

ATUR REGISTRAT PER GRUPS PROFESSIONALS

| | El Racó d'Ademús | |
|--|------------------|-------|
| | Total | % |
| Total | 204 | 100% |
| 0 Ocupacions militars | 0 | 0,0% |
| 1 Directors i gerents | 3 | 1,5% |
| 2 Tècnics i professionals científics e intel·lectuals | 14 | 6,9% |
| 3 Tècnics i professionals de suport | 12 | 5,9% |
| 4 Empleats comptables, administratius i altres empleats d'oficina | 11 | 5,4% |
| 5 Treballadors dels serveis de restauració, personals, protecció i venedors | 38 | 18,6% |
| 6 Treballadors qualificats (agricultura, ramaderia, forestal i pesca) | 4 | 2,0% |
| 7 Artesans i treballadors qualificats (indústries manufactureres, construcció, mineria, excepte operadors d'instal·lacions i maquinària) | 40 | 19,6% |
| 8 Operadors d'instal·lacions i maquinària, i muntadors | 21 | 10,3% |
| 9 Ocupacions elementals | 61 | 29,9% |

ATUR REGISTRAT PER NIVELL DE FORMACIÓ

| | El Racó d'Ademús | |
|---|------------------|-------|
| | Total | % |
| Total | 204 | 100% |
| 11 Estudis primaris incomplets | 14 | 6,9% |
| 12 Estudis primaris complets | 2 | 1,0% |
| 21 Programes per a la formació e inserció laboral que no precisen d'una titulació acadèmica de la 1ª etapa de secundària per a la seua realització (més de 300 hores) | 0 | 0,0% |
| 22 Primera etapa d'educació secundària sense títol de graduat escolar o equivalent | 93 | 45,6% |
| 23 Primera etapa d'educació secundària amb títol de graduat escolar o equivalent | 39 | 19,1% |
| 31 Programes per a la formació e inserció laboral que precisen d'una titulació d'estudis secundaris de primera etapa per a la seua realització (més de 300 hores) | 0 | 0,0% |
| 32 Ensenyament de Batxillerat | 10 | 4,9% |
| 33 Ensenyança de grau mitjà de formació professional específica, arts plàstiques i disseny i esportives | 7 | 3,4% |
| 34 Ensenyança de grau mitjà de música i dansa | 0 | 0,0% |
| 41 Ensenyança per a la formació e inserció laboral que precisen d'una titulació d'estudis secundaris de 2ª etapa per a la seua realització (més de 300 hores) | 0 | 0,0% |
| 51 Ensenyança de grau superior de formació professional específica i equivalents, arts plàstiques i disseny i esportives | 17 | 8,3% |
| 52 Títols propis de les universitats i altres ensenyances que precisen del títol de batxillerat (2 i més anys) | 0 | 0,0% |
| 53 Ensenyança per a la formació e inserció laboral que precisen d'una formació professional de grau superior per a la seua realització (més de 300 hores) | 0 | 0,0% |
| 54 Ensenyances universitàries de primer cicle i equivalents o persones que han aprovat 3 cursos complets d'una llicenciatura o crèdits equivalents (diplomats) | 8 | 3,9% |
| 55 Ensenyances universitàries de 1er i 2º cicle, de sols segons cicle i equivalents (llicenciats) | 12 | 5,9% |
| 56 Estudis oficials de especialització professional | 0 | 0,0% |
| 59 Ensenyances universitàries de grau | 0 | 0,0% |
| 60 Ensenyances universitàries de màster | 0 | 0,0% |
| 61 Doctorat universitari | 1 | 0,5% |
| 80 Sense estudis | 1 | 0,5% |

EL RACÓ D'ADEMÚS - MAIG 2014

ATUR REGISTRAT PER SEXE, EDAT I MUNICIPIS

| EL RACÓ D'ADEMÚS | SEXE I EDAT | | | | | | | | | | | |
|----------------------|-------------|------|---------|-------|-------|------|---------|-------|-------|------|---------|-------|
| | TOTAL | | | HOMES | | | DONES | | | | | |
| | TOTAL | < 25 | 25 - 44 | >= 45 | TOTAL | < 25 | 25 - 44 | >= 45 | TOTAL | < 25 | 25 - 44 | >= 45 |
| ADEMUZ | 108 | 7 | 57 | 44 | 61 | 5 | 28 | 28 | 47 | 2 | 29 | 16 |
| CASAS ALTAS | 18 | 0 | 10 | 8 | 7 | 0 | 3 | 4 | 11 | 0 | 7 | 4 |
| CASAS BAJAS | 18 | 0 | 5 | 13 | 8 | 0 | 3 | 5 | 10 | 0 | 2 | 8 |
| CASTIELFABIB | 33 | 1 | 18 | 14 | 16 | 1 | 8 | 7 | 17 | 0 | 10 | 7 |
| PUEBLA DE SAN MIGUEL | 1 | 0 | 0 | 1 | 0 | 0 | 0 | 0 | 1 | 0 | 0 | 1 |
| TORREBAJA | 19 | 1 | 5 | 13 | 12 | 1 | 2 | 9 | 7 | 0 | 3 | 4 |
| VALLANCA | 7 | 1 | 3 | 3 | 1 | 0 | 1 | 0 | 6 | 1 | 2 | 3 |
| TOTAL | 204 | 10 | 98 | 96 | 105 | 7 | 45 | 53 | 99 | 3 | 53 | 43 |

ATUR REGISTRAT PER SECTOR D'ACTIVITAT ECONÒMICA I MUNICIPIS

| EL RACÓ D'ADEMÚS | SECTORS | | | | | SENSE OCUPACIÓ ANTERIOR |
|----------------------|-----------|-----------|-----------|----------|--|-------------------------|
| | AGRICULT. | INDUSTRIA | CONSTRUC. | SERVICIS | | |
| ADEMUZ | 3 | 14 | 34 | 52 | | 5 |
| CASAS ALTAS | 1 | 1 | 4 | 12 | | 0 |
| CASAS BAJAS | 0 | 3 | 3 | 12 | | 0 |
| CASTIELFABIB | 2 | 3 | 1 | 27 | | 0 |
| PUEBLA DE SAN MIGUEL | 0 | 1 | 0 | 0 | | 0 |
| TORREBAJA | 0 | 1 | 3 | 15 | | 0 |
| VALLANCA | 0 | 2 | 0 | 5 | | 0 |
| TOTAL | 6 | 25 | 45 | 123 | | 5 |

ELS SERRANS - MAIG 2014

Font: Elaboració propia del Gabinet Tècnic de CS CCOO PV a partir de dades del SEPE i del SERVEF

ATUR REGISTRAT PER SEXE

| | TOTAL | HOMES | | DONES | |
|-------------|-----------|-----------|-------|-----------|-------|
| | | TOTAL | % | TOTAL | % |
| Els Serrans | 1.445 | 727 | 50,3% | 718 | 49,7% |
| VALÈNCIA | 271.243 | 128.733 | 47,5% | 142.510 | 52,5% |
| P. VALENCIÀ | 537.458 | 254.213 | 47,3% | 283.245 | 52,7% |
| ESPANYA | 4.572.385 | 2.188.342 | 47,9% | 2.384.043 | 52,1% |

ATUR REGISTRAT PER SEXE I EDAT

| | TOTAL | | | | HOMES | | | | DONES | | | |
|-------------|-------|------|---------|-------|-------|------|---------|-------|-------|------|---------|-------|
| | TOTAL | < 25 | 25 - 44 | >= 45 | TOTAL | < 25 | 25 - 44 | >= 45 | TOTAL | < 25 | 25 - 44 | >= 45 |
| Els Serrans | 1.445 | 99 | 669 | 677 | 727 | 52 | 323 | 352 | 718 | 47 | 346 | 325 |
| % | 100% | 6,9% | 46,3% | 46,9% | 100% | 7,2% | 44,4% | 48,4% | 100% | 6,5% | 48,2% | 45,3% |

ATUR REGISTRAT PER SECTOR D'ACTIVITAT ECONÒMICA

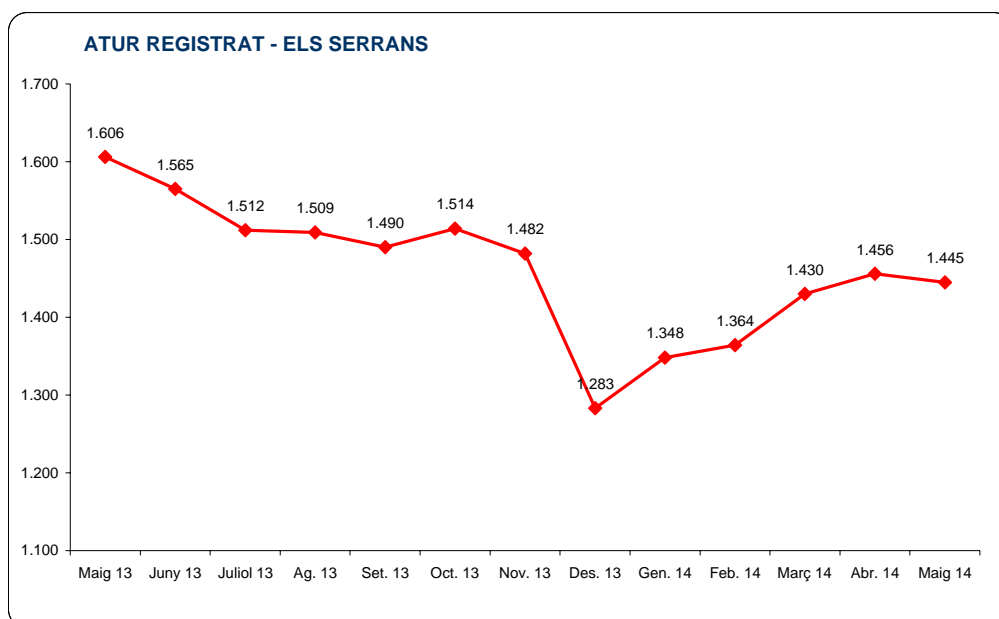
| | TOTAL | | AGRICULTURA | | INDUSTRIA | | CONSTRUCCIÓ | | SERVICIS | | S.OC.ANT.(*) | |
|-------------|-------|------|-------------|------|-----------|-------|-------------|-------|----------|-------|--------------|------|
| | Total | % | Total | % | Total | % | Total | % | Total | % | Total | % |
| Els Serrans | 1.445 | 100% | 120 | 8,3% | 224 | 15,5% | 172 | 11,9% | 876 | 60,6% | 53 | 3,7% |

VARIACIÓ INTERANUAL E INTERMENSUAL ATUR REGISTRAT

| | Maig 14 | Variació interanual | | | Variació intermensual | | |
|-------------|---------|---------------------|---------|--------|-----------------------|--------|-------|
| | | Maig 13 | Dif. | % | Abr. 14 | Dif. | % |
| Els Serrans | 1.445 | 1.606 | -161 | -10,0% | 1.456 | -11 | -0,8% |
| P. VALENCIÀ | 537.458 | 582.126 | -44.668 | -7,7% | 546.277 | -8.819 | -1,6% |

EVOLUCIÓ ATUR REGISTRAT

| | Maig 13 | Juny 13 | Juliol 13 | Ag. 13 | Sot. 13 | Oct. 13 | Nov. 13 | Des. 13 | Gen. 14 | Feb. 14 | Març 14 | Abr. 14 | Maig 14 |
|-------------|---------|---------|-----------|---------|---------|---------|---------|---------|---------|---------|---------|---------|---------|
| Els Serrans | 1.606 | 1.565 | 1.512 | 1.509 | 1.490 | 1.514 | 1.482 | 1.283 | 1.348 | 1.364 | 1.430 | 1.456 | 1.445 |
| P. VALENCIÀ | 582.126 | 572.373 | 568.584 | 573.486 | 573.715 | 569.947 | 561.618 | 547.360 | 559.523 | 560.438 | 554.536 | 546.277 | 537.458 |



ELS SERRANS - MAIG 2014

ATUR REGISTRAT PER SECCIONS D'ACTIVITAT ECONÒMICA (un dígit CNAE 2009)

| | Els Serrans | |
|---|-------------|-------|
| | Total | % |
| Total | 1.445 | 100% |
| 0 Sense activitat econòmica | 53 | 3,7% |
| A Agricultura, ramaderia, silvicultura i pesca | 120 | 8,3% |
| B Indústries extractives | 20 | 1,4% |
| C Indústria manufacturera | 190 | 13,1% |
| D Subministre d'energia elèctrica, gas, vapor i aire condicionat | 2 | 0,1% |
| E Subministre d'aigua, activitats de sanejament, gestió de residus i descontaminació | 12 | 0,8% |
| F Construcció | 172 | 11,9% |
| G Comerç al por major i al por menor; reparació de vehicles de motor i motocicletes | 142 | 9,8% |
| H Transport i magatzematge | 48 | 3,3% |
| I Hosteleria | 119 | 8,2% |
| J Informació i comunicacions | 10 | 0,7% |
| K Activitats financeres i de assegurances | 15 | 1,0% |
| L Activitats immobiliàries | 2 | 0,1% |
| M Activitats professionals, científiques i tècniques | 49 | 3,4% |
| N Activitats administratives i serveis auxiliars | 116 | 8,0% |
| O Administració pública i defensa; Seguretat Social obligatòria | 282 | 19,5% |
| P Educació | 22 | 1,5% |
| Q Activitats sanitàries i de Serveis Socials | 24 | 1,7% |
| R Activitats artístiques, recreatives i d'entreteniment | 17 | 1,2% |
| S Altres serveis | 20 | 1,4% |
| T Activitats de la llar com ocupadors de personal domèstic; activitats de la llar com productors de bens i serveis per a ús propi | 10 | 0,7% |
| U Activitats d'organitzacions i organismes extraterritorials | 0 | 0,0% |

ATUR REGISTRAT PER GRUPS PROFESSIONALS

| | Els Serrans | |
|--|-------------|-------|
| | Total | % |
| Total | 1.445 | 100% |
| 0 Ocupacions militars | 0 | 0,0% |
| 1 Directors i gerents | 14 | 1,0% |
| 2 Tècnics i professionals científics e intel·lectuals | 71 | 4,9% |
| 3 Tècnics i professionals de suport | 95 | 6,6% |
| 4 Empleats comptables, administratius i altres empleats d'oficina | 123 | 8,5% |
| 5 Treballadors dels serveis de restauració, personals, protecció i venedors | 248 | 17,2% |
| 6 Treballadors qualificats (agricultura, ramaderia, forestal i pesca) | 30 | 2,1% |
| 7 Artesans i treballadors qualificats (indústries manufactureres, construcció, mineria, excepte operadors d'instal·lacions i maquinària) | 284 | 19,7% |
| 8 Operadors d'instal·lacions i maquinària, i muntadors | 175 | 12,1% |
| 9 Ocupacions elementals | 405 | 28,0% |

ATUR REGISTRAT PER NIVELL DE FORMACIÓ

| | Els Serrans | |
|---|-------------|-------|
| | Total | % |
| Total | 1.445 | 100% |
| 11 Estudis primaris incomplets | 36 | 2,5% |
| 12 Estudis primaris complets | 237 | 16,4% |
| 21 Programes per a la formació e inserció laboral que no precisen d'una titulació acadèmica de la 1ª etapa de secundària per a la seua realització (més de 300 hores) | 5 | 0,3% |
| 22 Primera etapa d'educació secundària sense títol de graduat escolar o equivalent | 543 | 37,6% |
| 23 Primera etapa d'educació secundària amb títol de graduat escolar o equivalent | 289 | 20,0% |
| 31 Programes per a la formació e inserció laboral que precisen d'una titulació d'estudis secundaris de primera etapa per a la seua realització (més de 300 hores) | 0 | 0,0% |
| 32 Ensenyament de Batxillerat | 57 | 3,9% |
| 33 Ensenyança de grau mitjà de formació professional específica, arts plàstiques i disseny i esportives | 106 | 7,3% |
| 34 Ensenyança de grau mitjà de música i dansa | 0 | 0,0% |
| 41 Ensenyança per a la formació e inserció laboral que precisen d'una titulació d'estudis secundaris de 2ª etapa per a la seua realització (més de 300 hores) | 1 | 0,1% |
| 51 Ensenyança de grau superior de formació professional específica i equivalents, arts plàstiques i disseny i esportives | 73 | 5,1% |
| 52 Títols propis de les universitats i altres ensenyances que precisen del títol de batxillerat (2 i més anys) | 2 | 0,1% |
| 53 Ensenyança per a la formació e inserció laboral que precisen d'una formació professional de grau superior per a la seua realització (més de 300 hores) | 0 | 0,0% |
| 54 Ensenyances universitàries de primer cicle i equivalents o persones que han aprovat 3 cursos complets d'una llicenciatura o crèdits equivalents (diplomats) | 39 | 2,7% |
| 55 Ensenyances universitàries de 1er i 2º cicle, de sols segons cicle i equivalents (llicenciats) | 45 | 3,1% |
| 56 Estudis oficials de especialització professional | 0 | 0,0% |
| 59 Ensenyances universitàries de grau | 2 | 0,1% |
| 60 Ensenyances universitàries de màster | 6 | 0,4% |
| 61 Doctorat universitari | 1 | 0,1% |
| 80 Sense estudis | 3 | 0,2% |

ELS SERRANS - MAIG 2014

ATUR REGISTRAT PER SEXE, EDAT I MUNICIPIS

| ELS SERRANS | SEXE I EDAT | | | | | | | | | | | |
|----------------------|-------------|------|---------|-------|-------|------|---------|-------|-------|------|---------|-------|
| | TOTAL | | | HOMES | | | DONES | | | | | |
| | TOTAL | < 25 | 25 - 44 | >= 45 | TOTAL | < 25 | 25 - 44 | >= 45 | TOTAL | < 25 | 25 - 44 | >= 45 |
| ALCUBLAS | 50 | 2 | 18 | 30 | 24 | 2 | 7 | 15 | 26 | 0 | 11 | 15 |
| ALPUENTE | 29 | 2 | 19 | 8 | 15 | 1 | 9 | 5 | 14 | 1 | 10 | 3 |
| ANDILLA | 32 | 3 | 16 | 13 | 26 | 2 | 12 | 12 | 6 | 1 | 4 | 1 |
| ARAS DE LOS OLMOS | 20 | 0 | 6 | 14 | 10 | 0 | 3 | 7 | 10 | 0 | 3 | 7 |
| BENAGEBER | 10 | 0 | 8 | 2 | 6 | 0 | 5 | 1 | 4 | 0 | 3 | 1 |
| BUGARRA | 42 | 3 | 23 | 16 | 17 | 1 | 8 | 8 | 25 | 2 | 15 | 8 |
| CALLES | 52 | 3 | 26 | 23 | 29 | 1 | 16 | 12 | 23 | 2 | 10 | 11 |
| CHELVA | 200 | 22 | 89 | 89 | 95 | 10 | 45 | 40 | 105 | 12 | 44 | 49 |
| CHULILLA | 58 | 1 | 35 | 22 | 32 | 1 | 17 | 14 | 26 | 0 | 18 | 8 |
| DOMENO | 91 | 3 | 53 | 35 | 46 | 0 | 27 | 19 | 45 | 3 | 26 | 16 |
| GESTALGAR | 58 | 1 | 20 | 37 | 29 | 0 | 9 | 20 | 29 | 1 | 11 | 17 |
| HIGUERUELAS | 29 | 0 | 7 | 22 | 12 | 0 | 4 | 8 | 17 | 0 | 3 | 14 |
| LOSA DEL OBISPO | 42 | 5 | 21 | 16 | 20 | 3 | 10 | 7 | 22 | 2 | 11 | 9 |
| PEDRALBA | 251 | 11 | 116 | 124 | 139 | 5 | 61 | 73 | 112 | 6 | 55 | 51 |
| SOT DE CHERA | 32 | 3 | 13 | 16 | 15 | 1 | 6 | 8 | 17 | 2 | 7 | 8 |
| TITAGUAS | 39 | 1 | 17 | 21 | 14 | 0 | 8 | 6 | 25 | 1 | 9 | 15 |
| TUEJAR | 112 | 14 | 34 | 64 | 49 | 10 | 15 | 24 | 63 | 4 | 19 | 40 |
| VILLAR DEL ARZOBISPO | 283 | 25 | 135 | 123 | 143 | 15 | 56 | 72 | 140 | 10 | 79 | 51 |
| YESA, LA | 15 | 0 | 13 | 2 | 6 | 0 | 5 | 1 | 9 | 0 | 8 | 1 |
| TOTAL | 1.445 | 99 | 669 | 677 | 727 | 52 | 323 | 352 | 718 | 47 | 346 | 325 |

ATUR REGISTRAT PER SECTOR D'ACTIVITAT ECONÒMICA I MUNICIPIS

| ELS SERRANS | SECTORS | | | | |
|----------------------|-----------|-----------|-----------|----------|-------------------------|
| | AGRICULT. | INDUSTRIA | CONSTRUC. | SERVICIS | SENSE OCUPACIÓ ANTERIOR |
| ALCUBLAS | 4 | 8 | 7 | 30 | 1 |
| ALPUENTE | 0 | 2 | 1 | 26 | 0 |
| ANDILLA | 14 | 6 | 6 | 6 | 0 |
| ARAS DE LOS OLMOS | 1 | 1 | 1 | 17 | 0 |
| BENAGEBER | 0 | 0 | 0 | 10 | 0 |
| BUGARRA | 9 | 8 | 1 | 22 | 2 |
| CALLES | 1 | 7 | 10 | 33 | 1 |
| CHELVA | 9 | 38 | 26 | 120 | 7 |
| CHULILLA | 3 | 9 | 9 | 35 | 2 |
| DOMENO | 1 | 9 | 10 | 70 | 1 |
| GESTALGAR | 7 | 7 | 6 | 36 | 2 |
| HIGUERUELAS | 1 | 5 | 2 | 20 | 1 |
| LOSA DEL OBISPO | 9 | 5 | 5 | 21 | 2 |
| PEDRALBA | 24 | 36 | 37 | 142 | 12 |
| SOT DE CHERA | 0 | 1 | 4 | 27 | 0 |
| TITAGUAS | 1 | 6 | 3 | 27 | 2 |
| TUEJAR | 5 | 18 | 12 | 74 | 3 |
| VILLAR DEL ARZOBISPO | 22 | 58 | 30 | 156 | 17 |
| YESA, LA | 9 | 0 | 2 | 4 | 0 |
| TOTAL | 120 | 224 | 172 | 876 | 53 |

EL CAMP DE TÚRIA - MAIG 2014

Font: Elaboració pròpia del Gabinet Tècnic de CS CCOO PV a partir de dades del SEPE i del SERVEF

ATUR REGISTRAT PER SEXE

| | TOTAL | HOMES | | DONES | |
|------------------|-----------|-----------|-------|-----------|-------|
| | | TOTAL | % | TOTAL | % |
| El Camp de Túria | 15.809 | 7.657 | 48,4% | 8.152 | 51,6% |
| VALÈNCIA | 271.243 | 128.733 | 47,5% | 142.510 | 52,5% |
| P. VALENCIÀ | 537.458 | 254.213 | 47,3% | 283.245 | 52,7% |
| ESPANYA | 4.572.385 | 2.188.342 | 47,9% | 2.384.043 | 52,1% |

ATUR REGISTRAT PER SEXE I EDAT

| | TOTAL | | | | HOMES | | | | DONES | | | |
|------------------|--------|-------|---------|-------|-------|------|---------|-------|-------|------|---------|-------|
| | TOTAL | < 25 | 25 - 44 | >= 45 | TOTAL | < 25 | 25 - 44 | >= 45 | TOTAL | < 25 | 25 - 44 | >= 45 |
| El Camp de Túria | 15.809 | 1.195 | 7.704 | 6.910 | 7.657 | 693 | 3.546 | 3.418 | 8.152 | 502 | 4.158 | 3.492 |
| % | 100% | 7,6% | 48,7% | 43,7% | 100% | 9,1% | 46,3% | 44,6% | 100% | 6,2% | 51,0% | 42,8% |

ATUR REGISTRAT PER SECTOR D'ACTIVITAT ECONÒMICA

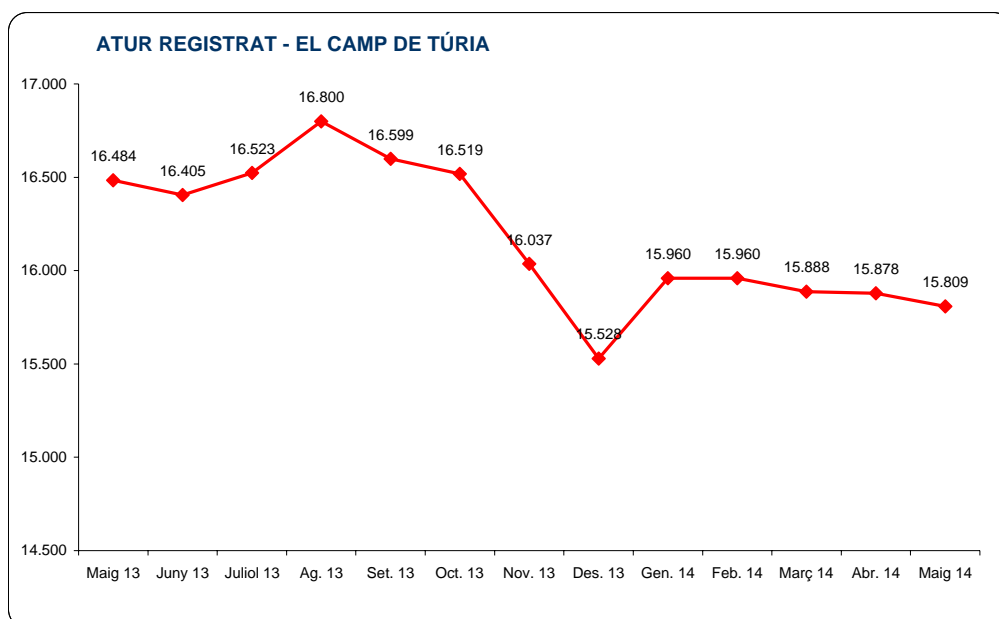
| | TOTAL | | AGRICULTURA | | INDUSTRIA | | CONSTRUCCIÓ | | SERVICIS | | S.OC.ANT.(*) | |
|------------------|--------|------|-------------|------|-----------|-------|-------------|-------|----------|-------|--------------|------|
| | Total | % | Total | % | Total | % | Total | % | Total | % | Total | % |
| El Camp de Túria | 15.809 | 100% | 575 | 3,6% | 2.188 | 13,8% | 2.155 | 13,6% | 10.074 | 63,7% | 817 | 5,2% |

VARIACIÓ INTERANUAL E INTERMENSUAL ATUR REGISTRAT

| | Maig 14 | Variació interanual | | | Variació intermensual | | |
|------------------|---------|---------------------|---------|-------|-----------------------|--------|-------|
| | | Maig 13 | Dif. | % | Abr. 14 | Dif. | % |
| El Camp de Túria | 15.809 | 16.484 | -675 | -4,1% | 15.878 | -69 | -0,4% |
| P. VALENCIÀ | 537.458 | 582.126 | -44.668 | -7,7% | 546.277 | -8.819 | -1,6% |

EVOLUCIÓ ATUR REGISTRAT

| | Maig 13 | Juny 13 | Juliol 13 | Ag. 13 | Sot. 13 | Oct. 13 | Nov. 13 | Des. 13 | Gen. 14 | Feb. 14 | Març 14 | Abr. 14 | Maig 14 |
|------------------|---------|---------|-----------|---------|---------|---------|---------|---------|---------|---------|---------|---------|---------|
| El Camp de Túria | 16.484 | 16.405 | 16.523 | 16.800 | 16.599 | 16.519 | 16.037 | 15.528 | 15.960 | 15.960 | 15.888 | 15.878 | 15.809 |
| P. VALENCIÀ | 582.126 | 572.373 | 568.584 | 573.486 | 573.715 | 569.947 | 561.618 | 547.360 | 559.523 | 560.438 | 554.536 | 546.277 | 537.458 |



EL CAMP DE TÚRIA - MAIG 2014

ATUR REGISTRAT PER SECCIONS D'ACTIVITAT ECONÒMICA (un dígit CNAE 2009)

| | El Camp de Túria | |
|---|------------------|-------|
| | Total | % |
| Total | 15.809 | 100% |
| 0 Sense activitat econòmica | 817 | 5,2% |
| A Agricultura, ramaderia, silvicultura i pesca | 575 | 3,6% |
| B Indústries extractives | 34 | 0,2% |
| C Indústria manufacturera | 1.985 | 12,6% |
| D Subministre d'energia elèctrica, gas, vapor i aire condicionat | 6 | 0,0% |
| E Subministre d'aigua, activitats de sanejament, gestió de residus i descontaminació | 163 | 1,0% |
| F Construcció | 2.155 | 13,6% |
| G Comerç al por major i al por menor; reparació de vehicles de motor i motocicletes | 2.552 | 16,1% |
| H Transport i magatzematge | 469 | 3,0% |
| I Hosteleria | 1.053 | 6,7% |
| J Informació i comunicacions | 233 | 1,5% |
| K Activitats financeres i de assegurances | 122 | 0,8% |
| L Activitats immobiliàries | 113 | 0,7% |
| M Activitats professionals, científiques i tècniques | 944 | 6,0% |
| N Activitats administratives i serveis auxiliars | 1.950 | 12,3% |
| O Administració pública i defensa; Seguretat Social obligatòria | 1.069 | 6,8% |
| P Educació | 350 | 2,2% |
| Q Activitats sanitàries i de Serveis Socials | 536 | 3,4% |
| R Activitats artístiques, recreatives i d'entreteniment | 245 | 1,5% |
| S Altres serveis | 334 | 2,1% |
| T Activitats de la llar com ocupadors de personal domèstic; activitats de la llar com productors de bens i serveis per a ús propi | 101 | 0,6% |
| U Activitats d'organitzacions i organismes extraterritorials | 3 | 0,0% |

ATUR REGISTRAT PER GRUPS PROFESIONALS

| | El Camp de Túria | |
|--|------------------|-------|
| | Total | % |
| Total | 15.809 | 100% |
| 0 Ocupacions militars | 7 | 0,0% |
| 1 Directores i gerents | 302 | 1,9% |
| 2 Tècnics i professionals científics e intel·lectuals | 1.154 | 7,3% |
| 3 Tècnics i professionals de suport | 1.520 | 9,6% |
| 4 Empleats comptables, administratius i altres empleats d'oficina | 1.924 | 12,2% |
| 5 Treballadors dels serveis de restauració, personals, protecció i venedors | 2.865 | 18,1% |
| 6 Treballadors qualificats (agricultura, ramaderia, forestal i pesca) | 247 | 1,6% |
| 7 Artesans i treballadors qualificats (indústries manufactureres, construcció, mineria, excepte operadors d'instal·lacions i maquinària) | 3.052 | 19,3% |
| 8 Operadors d'instal·lacions i maquinària, i muntadors | 1.459 | 9,2% |
| 9 Ocupacions elementals | 3.279 | 20,7% |

ATUR REGISTRAT PER NIVELL DE FORMACIÓ

| | El Camp de Túria | |
|---|------------------|-------|
| | Total | % |
| Total | 15.809 | 100% |
| 11 Estudis primaris incomplets | 338 | 2,1% |
| 12 Estudis primaris complets | 2.150 | 13,6% |
| 21 Programes per a la formació e inserció laboral que no precisen d'una titulació acadèmica de la 1ª etapa de secundària per a la seua realització (més de 300 hores) | 27 | 0,2% |
| 22 Primera etapa d'educació secundària sense títol de graduat escolar o equivalent | 6.000 | 38,0% |
| 23 Primera etapa d'educació secundària amb títol de graduat escolar o equivalent | 2.872 | 18,2% |
| 31 Programes per a la formació e inserció laboral que precisen d'una titulació d'estudis secundaris de primera etapa per a la seua realització (més de 300 hores) | 5 | 0,0% |
| 32 Ensenyament de Batxillerat | 906 | 5,7% |
| 33 Ensenyança de grau mitjà de formació professional específica, arts plàstiques i disseny i esportives | 1.077 | 6,8% |
| 34 Ensenyança de grau mitjà de música i dansa | 11 | 0,1% |
| 41 Ensenyança per a la formació e inserció laboral que precisen d'una titulació d'estudis secundaris de 2ª etapa per a la seua realització (més de 300 hores) | 24 | 0,2% |
| 51 Ensenyança de grau superior de formació professional específica i equivalents, arts plàstiques i disseny i esportives | 936 | 5,9% |
| 52 Títols propis de les universitats i altres ensenyances que precisen del títol de batxillerat (2 i més anys) | 11 | 0,1% |
| 53 Ensenyança per a la formació e inserció laboral que precisen d'una formació professional de grau superior per a la seua realització (més de 300 hores) | 4 | 0,0% |
| 54 Ensenyances universitàries de primer cicle i equivalents o persones que han aprovat 3 cursos complets d'una llicenciatura o crèdits equivalents (diplomats) | 582 | 3,7% |
| 55 Ensenyances universitàries de 1er i 2º cicle, de sols segons cicle i equivalents (llicenciats) | 654 | 4,1% |
| 56 Estudis oficials de especialització professional | 3 | 0,0% |
| 59 Ensenyances universitàries de grau | 43 | 0,3% |
| 60 Ensenyances universitàries de màster | 60 | 0,4% |
| 61 Doctorat universitari | 9 | 0,1% |
| 80 Sense estudis | 97 | 0,6% |

EL CAMP DE TÚRIA - MAIG 2014

ATUR REGISTRAT PER SEXE, EDAT I MUNICIPIS

| EL CAMP DE TÚRIA | SEXE I EDAT | | | | | | | | | | | |
|--------------------------|---------------|--------------|--------------|--------------|--------------|------------|--------------|--------------|--------------|------------|--------------|--------------|
| | TOTAL | | | HOMES | | | DONES | | | | | |
| | TOTAL | < 25 | 25 - 44 | >= 45 | TOTAL | < 25 | 25 - 44 | >= 45 | TOTAL | < 25 | 25 - 44 | >= 45 |
| BENAGUASIL | 1.284 | 122 | 624 | 538 | 667 | 70 | 310 | 287 | 617 | 52 | 314 | 251 |
| BENISANO | 253 | 19 | 125 | 109 | 116 | 11 | 59 | 46 | 137 | 8 | 66 | 63 |
| BETERA | 2.021 | 141 | 969 | 911 | 960 | 83 | 406 | 471 | 1.061 | 58 | 563 | 440 |
| CASINOS | 319 | 27 | 168 | 124 | 180 | 18 | 90 | 72 | 139 | 9 | 78 | 52 |
| ELIANA, L' | 1.312 | 60 | 601 | 651 | 613 | 35 | 284 | 294 | 699 | 25 | 317 | 357 |
| LLIRIA | 2.901 | 280 | 1.433 | 1.188 | 1.427 | 172 | 680 | 575 | 1.474 | 108 | 753 | 613 |
| LORIGUILLA | 188 | 15 | 94 | 79 | 86 | 9 | 38 | 39 | 102 | 6 | 56 | 40 |
| MARINES | 214 | 18 | 108 | 88 | 105 | 14 | 45 | 46 | 109 | 4 | 63 | 42 |
| NAQUERA | 567 | 37 | 308 | 222 | 285 | 23 | 144 | 118 | 282 | 14 | 164 | 104 |
| OLOCAU | 150 | 2 | 79 | 69 | 69 | 1 | 29 | 39 | 81 | 1 | 50 | 30 |
| POBLA DE VALLBONA, LA | 2.442 | 161 | 1.248 | 1.033 | 1.156 | 84 | 580 | 492 | 1.286 | 77 | 668 | 541 |
| RIBA-ROJA DE TURIA | 2.180 | 178 | 986 | 1.016 | 1.046 | 94 | 450 | 502 | 1.134 | 84 | 536 | 514 |
| SERRA | 323 | 22 | 159 | 142 | 167 | 13 | 72 | 82 | 156 | 9 | 87 | 60 |
| VILAMARXANT | 1.087 | 82 | 534 | 471 | 542 | 46 | 253 | 243 | 545 | 36 | 281 | 228 |
| GATOVA | 50 | 4 | 21 | 25 | 26 | 2 | 10 | 14 | 24 | 2 | 11 | 11 |
| SAN ANTONIO DE BENAGEBER | 518 | 27 | 247 | 244 | 212 | 18 | 96 | 98 | 306 | 9 | 151 | 146 |
| TOTAL | 15.809 | 1.195 | 7.704 | 6.910 | 7.657 | 693 | 3.546 | 3.418 | 8.152 | 502 | 4.158 | 3.492 |

ATUR REGISTRAT PER SECTOR D'ACTIVITAT ECONÒMICA I MUNICIPIS

| EL CAMP DE TÚRIA | SECTORS | | | | SENSE OCUPACIÓ ANTERIOR |
|--------------------------|------------|--------------|--------------|---------------|-------------------------|
| | AGRICULT. | INDUSTRIA | CONSTRUC. | SERVICIS | |
| BENAGUASIL | 69 | 204 | 230 | 703 | 78 |
| BENISANO | 15 | 37 | 30 | 157 | 14 |
| BETERA | 51 | 232 | 325 | 1.363 | 50 |
| CASINOS | 17 | 59 | 49 | 179 | 15 |
| ELIANA, L' | 11 | 206 | 132 | 894 | 69 |
| LLIRIA | 142 | 373 | 389 | 1.766 | 231 |
| LORIGUILLA | 7 | 26 | 29 | 114 | 12 |
| MARINES | 7 | 38 | 20 | 146 | 3 |
| NAQUERA | 12 | 54 | 62 | 424 | 15 |
| OLOCAU | 3 | 21 | 18 | 105 | 3 |
| POBLA DE VALLBONA, LA | 113 | 371 | 348 | 1.479 | 131 |
| RIBA-ROJA DE TURIA | 59 | 309 | 276 | 1.415 | 121 |
| SERRA | 13 | 32 | 48 | 224 | 6 |
| VILAMARXANT | 49 | 164 | 151 | 668 | 55 |
| GATOVA | 3 | 5 | 6 | 34 | 2 |
| SAN ANTONIO DE BENAGEBER | 4 | 57 | 42 | 403 | 12 |
| TOTAL | 575 | 2.188 | 2.155 | 10.074 | 817 |

EL CAMP DE MORVEDRE - MAIG 2014

Font: Elaboració pròpia del Gabinet Tècnic de CS CCOO PV a partir de dades del SEPE i del SERVEF

ATUR REGISTRAT PER SEXE

| | TOTAL | HOMES | | DONES | |
|---------------------|-----------|-----------|-------|-----------|-------|
| | | TOTAL | % | TOTAL | % |
| El Camp de Morvedre | 8.957 | 4.368 | 48,8% | 4.589 | 51,2% |
| VALÈNCIA | 271.243 | 128.733 | 47,5% | 142.510 | 52,5% |
| P. VALENCIÀ | 537.458 | 254.213 | 47,3% | 283.245 | 52,7% |
| ESPANYA | 4.572.385 | 2.188.342 | 47,9% | 2.384.043 | 52,1% |

ATUR REGISTRAT PER SEXE I EDAT

| | TOTAL | | | | HOMES | | | | DONES | | | |
|---------------------|-------|------|---------|-------|-------|------|---------|-------|-------|------|---------|-------|
| | TOTAL | < 25 | 25 - 44 | >= 45 | TOTAL | < 25 | 25 - 44 | >= 45 | TOTAL | < 25 | 25 - 44 | >= 45 |
| El Camp de Morvedre | 8.957 | 776 | 4.649 | 3.532 | 4.368 | 426 | 2.086 | 1.856 | 4.589 | 350 | 2.563 | 1.676 |
| % | 100% | 8,7% | 51,9% | 39,4% | 100% | 9,8% | 47,8% | 42,5% | 100% | 7,6% | 55,9% | 36,5% |

ATUR REGISTRAT PER SECTOR D'ACTIVITAT ECONÒMICA

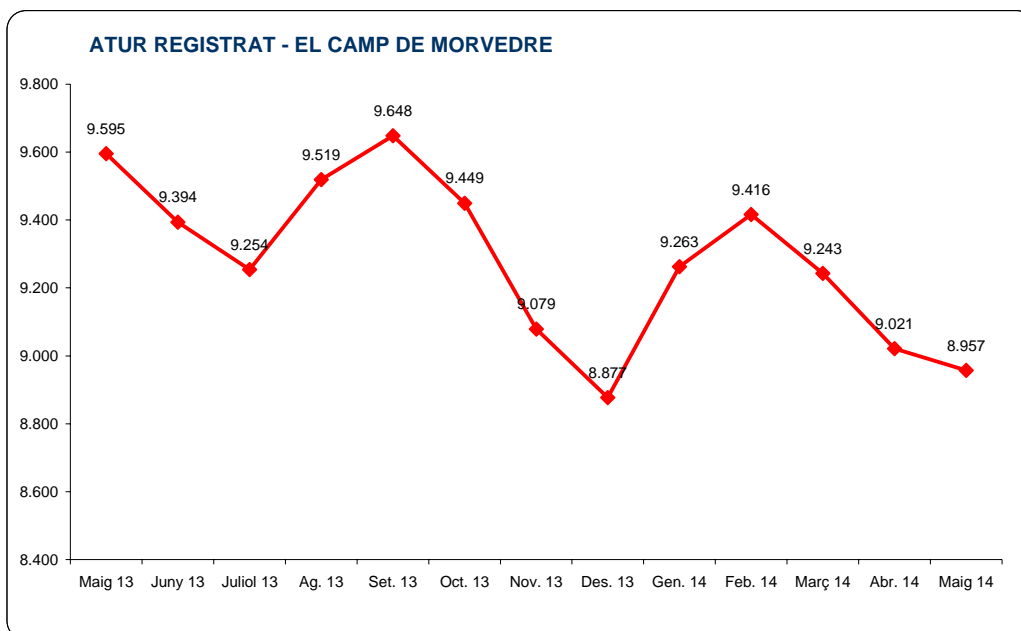
| | TOTAL | | AGRICULTURA | | INDUSTRIA | | CONSTRUCCIÓ | | SERVICIS | | S.OC.ANT.(*) | |
|---------------------|-------|------|-------------|------|-----------|-------|-------------|-------|----------|-------|--------------|------|
| | Total | % | Total | % | Total | % | Total | % | Total | % | Total | % |
| El Camp de Morvedre | 8.957 | 100% | 393 | 4,4% | 899 | 10,0% | 1.051 | 11,7% | 5.987 | 66,8% | 627 | 7,0% |

VARIACIÓ INTERANUAL E INTERMENSUAL ATUR REGISTRAT

| | Maig 14 | Variació interanual | | | Variació intermensual | | |
|---------------------|---------|---------------------|---------|-------|-----------------------|--------|-------|
| | | Maig 13 | Dif. | % | Abr. 14 | Dif. | % |
| El Camp de Morvedre | 8.957 | 9.595 | -638 | -6,6% | 9.021 | -64 | -0,7% |
| P. VALENCIÀ | 537.458 | 582.126 | -44.668 | -7,7% | 546.277 | -8.819 | -1,6% |

EVOLUCIÓ ATUR REGISTRAT

| | Maig 13 | Juny 13 | Juliol 13 | Ag. 13 | Set. 13 | Oct. 13 | Nov. 13 | Des. 13 | Gen. 14 | Feb. 14 | Març 14 | Abr. 14 | Maig 14 |
|---------------------|---------|---------|-----------|---------|---------|---------|---------|---------|---------|---------|---------|---------|---------|
| El Camp de Morvedre | 9.595 | 9.394 | 9.254 | 9.519 | 9.648 | 9.449 | 9.079 | 8.877 | 9.263 | 9.416 | 9.243 | 9.021 | 8.957 |
| P. VALENCIÀ | 582.126 | 572.373 | 568.584 | 573.486 | 573.715 | 569.947 | 561.618 | 547.360 | 559.523 | 560.438 | 554.536 | 546.277 | 537.458 |



EL CAMP DE MORVEDRE - MAIG 2014

ATUR REGISTRAT PER SECCIONS D'ACTIVITAT ECONÒMICA (un dígit CNAE 2009)

| | El Camp de Morvedre | |
|---|---------------------|-------|
| | Total | % |
| Total | 8.957 | 100% |
| 0 Sense activitat econòmica | 627 | 7,0% |
| A Agricultura, ramaderia, silvicultura i pesca | 393 | 4,4% |
| B Indústries extractives | 7 | 0,1% |
| C Indústria manufacturera | 820 | 9,2% |
| D Subministre d'energia elèctrica, gas, vapor i aire condicionat | 8 | 0,1% |
| E Subministre d'aigua, activitats de sanejament, gestió de residus i descontaminació | 64 | 0,7% |
| F Construcció | 1.051 | 11,7% |
| G Comerç al por major i al por menor; reparació de vehicles de motor i motocicletes | 1.213 | 13,5% |
| H Transport i magatzematge | 294 | 3,3% |
| I Hosteleria | 920 | 10,3% |
| J Informació i comunicacions | 100 | 1,1% |
| K Activitats financeres i de assegurances | 55 | 0,6% |
| L Activitats immobiliàries | 47 | 0,5% |
| M Activitats professionals, científiques i tècniques | 469 | 5,2% |
| N Activitats administratives i serveis auxiliars | 1.341 | 15,0% |
| O Administració pública i defensa; Seguretat Social obligatòria | 673 | 7,5% |
| P Educació | 158 | 1,8% |
| Q Activitats sanitàries i de Serveis Socials | 354 | 4,0% |
| R Activitats artístiques, recreatives i d'entreteniment | 92 | 1,0% |
| S Altres serveis | 203 | 2,3% |
| T Activitats de la llar com ocupadors de personal domèstic; activitats de la llar com productors de bens i serveis per a ús propi | 67 | 0,7% |
| U Activitats d'organitzacions i organismes extraterritorials | 1 | 0,0% |

ATUR REGISTRAT PER GRUPS PROFESSIONALS

| | El Camp de Morvedre | |
|--|---------------------|-------|
| | Total | % |
| Total | 8.957 | 100% |
| 0 Ocupacions militars | 2 | 0,0% |
| 1 Directors i gerents | 87 | 1,0% |
| 2 Tècnics i professionals científics e intel·lectuals | 654 | 7,3% |
| 3 Tècnics i professionals de suport | 671 | 7,5% |
| 4 Empleats comptables, administratius i altres empleats d'oficina | 853 | 9,5% |
| 5 Treballadors dels serveis de restauració, personals, protecció i venedors | 1.796 | 20,1% |
| 6 Treballadors qualificats (agricultura, ramaderia, forestal i pesca) | 160 | 1,8% |
| 7 Artesans i treballadors qualificats (indústries manufactureres, construcció, mineria, excepte operadors d'instal·lacions i maquinària) | 1.456 | 16,3% |
| 8 Operadors d'instal·lacions i maquinària, i muntadors | 582 | 6,5% |
| 9 Ocupacions elementals | 2.696 | 30,1% |

ATUR REGISTRAT PER NIVELL DE FORMACIÓ

| | El Camp de Morvedre | |
|---|---------------------|-------|
| | Total | % |
| Total | 8.957 | 100% |
| 11 Estudis primaris incomplets | 160 | 1,8% |
| 12 Estudis primaris complets | 180 | 2,0% |
| 21 Programes per a la formació e inserció laboral que no precisen d'una titulació acadèmica de la 1ª etapa de secundària per a la seua realització (més de 300 hores) | 46 | 0,5% |
| 22 Primera etapa d'educació secundària sense títol de graduat escolar o equivalent | 4.233 | 47,3% |
| 23 Primera etapa d'educació secundària amb títol de graduat escolar o equivalent | 1.644 | 18,4% |
| 31 Programes per a la formació e inserció laboral que precisen d'una titulació d'estudis secundaris de primera etapa per a la seua realització (més de 300 hores) | 2 | 0,0% |
| 32 Ensenyament de Batxillerat | 514 | 5,7% |
| 33 Ensenyança de grau mitjà de formació professional específica, arts plàstiques i disseny i esportives | 729 | 8,1% |
| 34 Ensenyança de grau mitjà de música i dansa | 0 | 0,0% |
| 41 Ensenyança per a la formació e inserció laboral que precisen d'una titulació d'estudis secundaris de 2ª etapa per a la seua realització (més de 300 hores) | 1 | 0,0% |
| 51 Ensenyança de grau superior de formació professional específica i equivalents, arts plàstiques i disseny i esportives | 537 | 6,0% |
| 52 Títols propis de les universitats i altres ensenyances que precisen del títol de batxillerat (2 i més anys) | 6 | 0,1% |
| 53 Ensenyança per a la formació e inserció laboral que precisen d'una formació professional de grau superior per a la seua realització (més de 300 hores) | 5 | 0,1% |
| 54 Ensenyances universitàries de primer cicle i equivalents o persones que han aprovat 3 cursos complets d'una llicenciatura o crèdits equivalents (diplomats) | 374 | 4,2% |
| 55 Ensenyances universitàries de 1er i 2º cicle, de sols segons cicle i equivalents (licenciats) | 377 | 4,2% |
| 56 Estudis oficials de especialització professional | 8 | 0,1% |
| 59 Ensenyances universitàries de grau | 28 | 0,3% |
| 60 Ensenyances universitàries de màster | 41 | 0,5% |
| 61 Doctorat universitari | 4 | 0,0% |

EL CAMP DE MORVEDRE - MAIG 2014

| | | |
|------------------|----|------|
| 80 Sense estudis | 68 | 0,8% |
|------------------|----|------|

ATUR REGISTRAT PER SEXE, EDAT I MUNICIPIS

| EL CAMP DE MORVEDRE | SEXE I EDAT | | | | | | | | | | | |
|------------------------|--------------|------------|--------------|--------------|--------------|------------|--------------|--------------|--------------|------------|--------------|--------------|
| | TOTAL | | | | HOMES | | | | DONES | | | |
| | TOTAL | < 25 | 25 - 44 | >= 45 | TOTAL | < 25 | 25 - 44 | >= 45 | TOTAL | < 25 | 25 - 44 | >= 45 |
| ALBALAT DELS TARONGERS | 91 | 4 | 40 | 47 | 40 | 2 | 16 | 22 | 51 | 2 | 24 | 25 |
| ALFARA DE LA BARONIA | 50 | 2 | 31 | 17 | 28 | 1 | 17 | 10 | 22 | 1 | 14 | 7 |
| ALGAR DE PALANCIA | 32 | 3 | 11 | 18 | 18 | 2 | 5 | 11 | 14 | 1 | 6 | 7 |
| ALGIMIA DE ALFARA | 58 | 1 | 36 | 21 | 25 | 1 | 13 | 11 | 33 | 0 | 23 | 10 |
| BENAVITES | 39 | 1 | 23 | 15 | 16 | 1 | 8 | 7 | 23 | 0 | 15 | 8 |
| BENIFAIRO DE LES VALLS | 197 | 23 | 110 | 64 | 98 | 9 | 54 | 35 | 99 | 14 | 56 | 29 |
| CANET D'EN BERENGUER | 385 | 20 | 215 | 150 | 167 | 13 | 88 | 66 | 218 | 7 | 127 | 84 |
| QUART DE LES VALLS | 90 | 12 | 43 | 35 | 37 | 7 | 13 | 17 | 53 | 5 | 30 | 18 |
| QUARTELL | 118 | 9 | 71 | 38 | 57 | 4 | 30 | 23 | 61 | 5 | 41 | 15 |
| ESTIVELLA | 106 | 7 | 57 | 42 | 53 | 5 | 27 | 21 | 53 | 2 | 30 | 21 |
| FAURA | 291 | 45 | 152 | 94 | 131 | 27 | 64 | 40 | 160 | 18 | 88 | 54 |
| GILET | 305 | 17 | 175 | 113 | 138 | 11 | 77 | 50 | 167 | 6 | 98 | 63 |
| PETRES | 106 | 7 | 45 | 54 | 53 | 4 | 19 | 30 | 53 | 3 | 26 | 24 |
| SAGUNTO/SAGUNT | 7.030 | 617 | 3.616 | 2.797 | 3.471 | 334 | 1.638 | 1.499 | 3.559 | 283 | 1.978 | 1.298 |
| SEGART | 14 | 1 | 9 | 4 | 10 | 1 | 6 | 3 | 4 | 0 | 3 | 1 |
| TORRES TORRES | 45 | 7 | 15 | 23 | 26 | 4 | 11 | 11 | 19 | 3 | 4 | 12 |
| TOTAL | 8.957 | 776 | 4.649 | 3.532 | 4.368 | 426 | 2.086 | 1.856 | 4.589 | 350 | 2.563 | 1.676 |

ATUR REGISTRAT PER SECTOR D'ACTIVITAT ECONÒMICA I MUNICIPIS

| EL CAMP DE MORVEDRE | SECTORS | | | | SENSE OCUPACIÓ ANTERIOR |
|------------------------|------------|------------|--------------|--------------|-------------------------|
| | AGRICULT. | INDUSTRIA | CONSTRUC. | SERVICIS | |
| ALBALAT DELS TARONGERS | 5 | 7 | 4 | 72 | 3 |
| ALFARA DE LA BARONIA | 7 | 4 | 5 | 32 | 2 |
| ALGAR DE PALANCIA | 4 | 2 | 4 | 18 | 4 |
| ALGIMIA DE ALFARA | 5 | 9 | 8 | 34 | 2 |
| BENAVITES | 3 | 1 | 3 | 32 | 0 |
| BENIFAIRO DE LES VALLS | 11 | 10 | 20 | 148 | 8 |
| CANET D'EN BERENGUER | 10 | 40 | 28 | 294 | 13 |
| QUART DE LES VALLS | 8 | 4 | 6 | 67 | 5 |
| QUARTELL | 9 | 16 | 10 | 80 | 3 |
| ESTIVELLA | 11 | 17 | 6 | 66 | 6 |
| FAURA | 26 | 18 | 13 | 216 | 18 |
| GILET | 10 | 38 | 26 | 214 | 17 |
| PETRES | 5 | 8 | 14 | 74 | 5 |
| SAGUNTO/SAGUNT | 272 | 720 | 903 | 4.596 | 539 |
| SEGART | 0 | 0 | 1 | 13 | 0 |
| TORRES TORRES | 7 | 5 | 0 | 31 | 2 |
| TOTAL | 393 | 899 | 1.051 | 5.987 | 627 |

L'HORTA NORD - MAIG 2014

Font: Elaboració propia del Gabinet Tècnic de CS CCOO PV a partir de dades del SEPE i del SERVEF

ATUR REGISTRAT PER SEXE

| | TOTAL | HOMES | | DONES | |
|--------------|-----------|-----------|-------|-----------|-------|
| | | TOTAL | % | TOTAL | % |
| L'Horta Nord | 23.120 | 11.084 | 47,9% | 12.036 | 52,1% |
| VALÈNCIA | 271.243 | 128.733 | 47,5% | 142.510 | 52,5% |
| P. VALENCIÀ | 537.458 | 254.213 | 47,3% | 283.245 | 52,7% |
| ESPANYA | 4.572.385 | 2.188.342 | 47,9% | 2.384.043 | 52,1% |

ATUR REGISTRAT PER SEXE I EDAT

| | TOTAL | | | | HOMES | | | | DONES | | | |
|--------------|--------|-------|---------|-------|--------|------|---------|-------|--------|------|---------|-------|
| | TOTAL | < 25 | 25 - 44 | >= 45 | TOTAL | < 25 | 25 - 44 | >= 45 | TOTAL | < 25 | 25 - 44 | >= 45 |
| L'Horta Nord | 23.120 | 1.837 | 11.367 | 9.916 | 11.084 | 957 | 5.202 | 4.925 | 12.036 | 880 | 6.165 | 4.991 |
| % | 100% | 7,9% | 49,2% | 42,9% | 100% | 8,6% | 46,9% | 44,4% | 100% | 7,3% | 51,2% | 41,5% |

ATUR REGISTRAT PER SECTOR D'ACTIVITAT ECONÒMICA

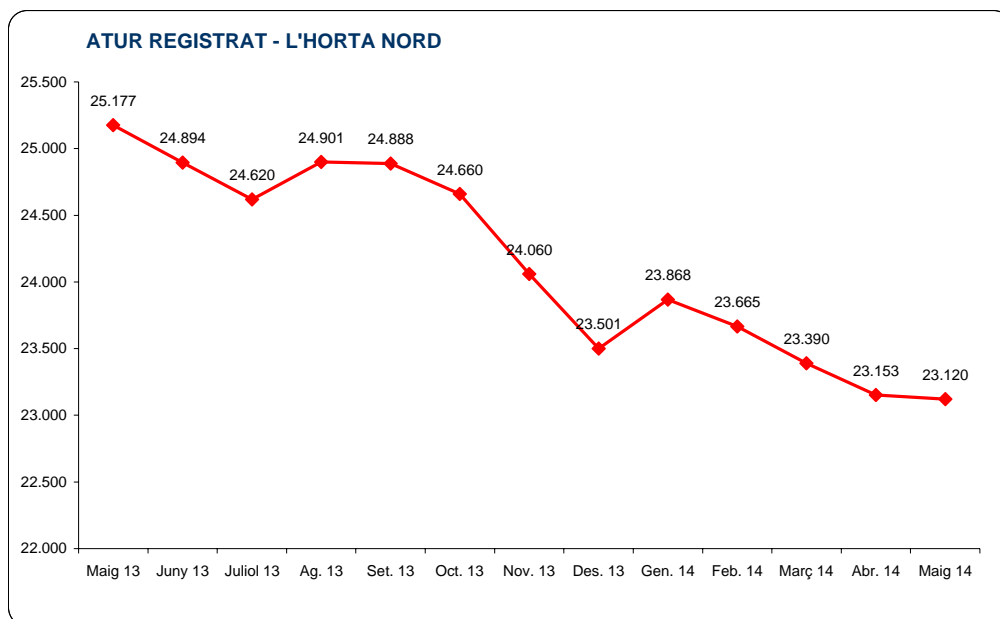
| | TOTAL | | AGRICULTURA | | INDUSTRIA | | CONSTRUCCIÓ | | SERVICIS | | S.OC.ANT.(*) | |
|--------------|--------|------|-------------|------|-----------|-------|-------------|-------|----------|-------|--------------|------|
| | Total | % | Total | % | Total | % | Total | % | Total | % | Total | % |
| L'Horta Nord | 23.120 | 100% | 536 | 2,3% | 3.020 | 13,1% | 3.039 | 13,1% | 15.556 | 67,3% | 969 | 4,2% |

VARIACIÓ INTERANUAL E INTERMENSUAL ATUR REGISTRAT

| | Maig 14 | Variació interanual | | | Variació intermensual | | |
|--------------|---------|---------------------|---------|-------|-----------------------|--------|-------|
| | | Maig 13 | Dif. | % | Abr. 14 | Dif. | % |
| L'Horta Nord | 23.120 | 25.177 | -2.057 | -8,2% | 23.153 | -33 | -0,1% |
| P. VALENCIÀ | 537.458 | 582.126 | -44.668 | -7,7% | 546.277 | -8.819 | -1,6% |

EVOLUCIÓ ATUR REGISTRAT

| | Maig 13 | Juny 13 | Juliol 13 | Ag. 13 | Set. 13 | Oct. 13 | Nov. 13 | Des. 13 | Gen. 14 | Feb. 14 | Març 14 | Abr. 14 | Maig 14 |
|--------------|---------|---------|-----------|---------|---------|---------|---------|---------|---------|---------|---------|---------|---------|
| L'Horta Nord | 25.177 | 24.894 | 24.620 | 24.901 | 24.888 | 24.660 | 24.060 | 23.501 | 23.868 | 23.665 | 23.390 | 23.153 | 23.120 |
| P. VALENCIÀ | 582.126 | 572.373 | 568.584 | 573.486 | 573.715 | 569.947 | 561.618 | 547.360 | 559.523 | 560.438 | 554.536 | 546.277 | 537.458 |



L'HORTA NORD - MAIG 2014

ATUR REGISTRAT PER SECCIONS D'ACTIVITAT ECONÒMICA (un dígit CNAE 2009)

| | L'Horta Nord | |
|---|--------------|-------|
| | Total | % |
| Total | 23.120 | 100% |
| 0 Sense activitat econòmica | 969 | 4,2% |
| A Agricultura, ramaderia, silvicultura i pesca | 536 | 2,3% |
| B Indústries extractives | 11 | 0,0% |
| C Indústria manufacturera | 2.732 | 11,8% |
| D Subministre d'energia elèctrica, gas, vapor i aire condicionat | 17 | 0,1% |
| E Subministre d'aigua, activitats de sanejament, gestió de residus i descontaminació | 260 | 1,1% |
| F Construcció | 3.039 | 13,1% |
| G Comerç al por major i al por menor; reparació de vehicles de motor i motocicletes | 3.532 | 15,3% |
| H Transport i magatzematge | 669 | 2,9% |
| I Hosteleria | 1.799 | 7,8% |
| J Informació i comunicacions | 359 | 1,6% |
| K Activitats financeres i de assegurances | 208 | 0,9% |
| L Activitats immobiliàries | 132 | 0,6% |
| M Activitats professionals, científiques i tècniques | 2.139 | 9,3% |
| N Activitats administratives i serveis auxiliars | 2.979 | 12,9% |
| O Administració pública i defensa; Seguretat Social obligatòria | 1.145 | 5,0% |
| P Educació | 610 | 2,6% |
| Q Activitats sanitàries i de Serveis Socials | 781 | 3,4% |
| R Activitats artístiques, recreatives i d'entreteniment | 377 | 1,6% |
| S Altres serveis | 570 | 2,5% |
| T Activitats de la llar com ocupadors de personal domèstic; activitats de la llar com productors de bens i serveis per a ús propi | 248 | 1,1% |
| U Activitats d'organitzacions i organismes extraterritorials | 8 | 0,0% |

ATUR REGISTRAT PER GRUPS PROFESSIONALS

| | L'Horta Nord | |
|--|--------------|-------|
| | Total | % |
| Total | 23.120 | 100% |
| 0 Ocupacions militars | 14 | 0,1% |
| 1 Directors i gerents | 257 | 1,1% |
| 2 Tècnics i professionals científics e intel·lectuals | 1.728 | 7,5% |
| 3 Tècnics i professionals de suport | 1.974 | 8,5% |
| 4 Empleats comptables, administratius i altres empleats d'oficina | 2.665 | 11,5% |
| 5 Treballadors dels serveis de restauració, personals, protecció i venedors | 4.637 | 20,1% |
| 6 Treballadors qualificats (agricultura, ramaderia, forestal i pesca) | 211 | 0,9% |
| 7 Artesans i treballadors qualificats (indústries manufactureres, construcció, mineria, excepte operadors d'instal·lacions i maquinària) | 4.502 | 19,5% |
| 8 Operadors d'instal·lacions i maquinària, i muntadors | 1.784 | 7,7% |
| 9 Ocupacions elementals | 5.348 | 23,1% |

ATUR REGISTRAT PER NIVELL DE FORMACIÓ

| | L'Horta Nord | |
|---|--------------|-------|
| | Total | % |
| Total | 23.120 | 100% |
| 11 Estudis primaris incomplets | 342 | 1,5% |
| 12 Estudis primaris complets | 710 | 3,1% |
| 21 Programes per a la formació e inserció laboral que no precisen d'una titulació acadèmica de la 1ª etapa de secundària per a la seua realització (més de 300 hores) | 51 | 0,2% |
| 22 Primera etapa d'educació secundària sense títol de graduat escolar o equivalent | 10.990 | 47,5% |
| 23 Primera etapa d'educació secundària amb títol de graduat escolar o equivalent | 4.364 | 18,9% |
| 31 Programes per a la formació e inserció laboral que precisen d'una titulació d'estudis secundaris de primera etapa per a la seua realització (més de 300 hores) | 5 | 0,0% |
| 32 Ensenyament de Batxillerat | 1.238 | 5,4% |
| 33 Ensenyança de grau mitjà de formació professional específica, arts plàstiques i disseny i esportives | 1.684 | 7,3% |
| 34 Ensenyança de grau mitjà de música i dansa | 7 | 0,0% |
| 41 Ensenyança per a la formació e inserció laboral que precisen d'una titulació d'estudis secundaris de 2ª etapa per a la seua realització (més de 300 hores) | 22 | 0,1% |
| 51 Ensenyança de grau superior de formació professional específica i equivalents, arts plàstiques i disseny i esportives | 1.388 | 6,0% |
| 52 Títols propis de les universitats i altres ensenyances que precisen del títol de batxillerat (2 i més anys) | 9 | 0,0% |
| 53 Ensenyança per a la formació e inserció laboral que precisen d'una formació professional de grau superior per a la seua realització (més de 300 hores) | 2 | 0,0% |
| 54 Ensenyances universitàries de primer cicle i equivalents o persones que han aprovat 3 cursos complets d'una llicenciatura o crèdits equivalents (diplomats) | 846 | 3,7% |
| 55 Ensenyances universitàries de 1er i 2º cicle, de sols segons cicle i equivalents (llicenciats) | 1.034 | 4,5% |
| 56 Estudis oficials de especialització professional | 5 | 0,0% |
| 59 Ensenyances universitàries de grau | 58 | 0,3% |
| 60 Ensenyances universitàries de màster | 64 | 0,3% |
| 61 Doctorat universitari | 37 | 0,2% |
| 80 Sense estudis | 264 | 1,1% |

L'HORTA NORD - MAIG 2014

ATUR REGISTRAT PER SEXE, EDAT I MUNICIPIS

| L'HORTA NORD | SEXE I EDAT | | | | | | | | | | | |
|------------------------|-------------|-------|---------|-------|--------|------|---------|-------|--------|------|---------|-------|
| | TOTAL | | | | HOMES | | | | DONES | | | |
| | TOTAL | < 25 | 25 - 44 | >= 45 | TOTAL | < 25 | 25 - 44 | >= 45 | TOTAL | < 25 | 25 - 44 | >= 45 |
| ALBALAT DELS SORELLS | 394 | 38 | 183 | 173 | 173 | 20 | 74 | 79 | 221 | 18 | 109 | 94 |
| ALBORAYA | 1.825 | 111 | 928 | 786 | 806 | 49 | 379 | 378 | 1.019 | 62 | 549 | 408 |
| ALBUIXECH | 413 | 42 | 200 | 171 | 191 | 25 | 87 | 79 | 222 | 17 | 113 | 92 |
| ALFARA DEL PATRIARCA | 353 | 29 | 177 | 147 | 177 | 23 | 87 | 67 | 176 | 6 | 90 | 80 |
| ALMASSERA | 759 | 51 | 384 | 324 | 349 | 29 | 169 | 151 | 410 | 22 | 215 | 173 |
| BONREPOS I MIRAMBELL | 399 | 26 | 226 | 147 | 183 | 14 | 98 | 71 | 216 | 12 | 128 | 76 |
| BURJASSOT | 4.952 | 449 | 2.375 | 2.128 | 2.426 | 231 | 1.104 | 1.091 | 2.526 | 218 | 1.271 | 1.037 |
| EMPERADOR | 57 | 2 | 45 | 10 | 28 | 1 | 22 | 5 | 29 | 1 | 23 | 5 |
| FOIOS | 676 | 32 | 352 | 292 | 332 | 18 | 164 | 150 | 344 | 14 | 188 | 142 |
| GODELLA | 899 | 59 | 398 | 442 | 432 | 21 | 190 | 221 | 467 | 38 | 208 | 221 |
| MASSALFASSAR | 207 | 16 | 117 | 74 | 93 | 8 | 47 | 38 | 114 | 8 | 70 | 36 |
| MASSAMAGRELL | 1.841 | 190 | 893 | 758 | 910 | 92 | 414 | 404 | 931 | 98 | 479 | 354 |
| MELIANA | 1.118 | 80 | 569 | 469 | 497 | 40 | 254 | 203 | 621 | 40 | 315 | 266 |
| MONCADA | 2.474 | 191 | 1.186 | 1.097 | 1.304 | 107 | 630 | 567 | 1.170 | 84 | 556 | 530 |
| MUSEROS | 706 | 72 | 370 | 264 | 315 | 34 | 167 | 114 | 391 | 38 | 203 | 150 |
| POBLA DE FARNALS, LA | 741 | 50 | 371 | 320 | 354 | 31 | 157 | 166 | 387 | 19 | 214 | 154 |
| PUIG | 819 | 62 | 390 | 367 | 400 | 34 | 177 | 189 | 419 | 28 | 213 | 178 |
| PUÇOL | 1.702 | 134 | 839 | 729 | 838 | 69 | 390 | 379 | 864 | 65 | 449 | 350 |
| RAFELBUÑOL/RAFELBUNYOL | 929 | 78 | 467 | 384 | 437 | 45 | 204 | 188 | 492 | 33 | 263 | 196 |
| ROCAFORT | 438 | 29 | 182 | 227 | 207 | 12 | 84 | 111 | 231 | 17 | 98 | 116 |
| TAVERNES BLANQUES | 1.140 | 79 | 563 | 498 | 499 | 42 | 233 | 224 | 641 | 37 | 330 | 274 |
| VINALESA | 278 | 17 | 152 | 109 | 133 | 12 | 71 | 50 | 145 | 5 | 81 | 59 |
| TOTAL | 23.120 | 1.837 | 11.367 | 9.916 | 11.084 | 957 | 5.202 | 4.925 | 12.036 | 880 | 6.165 | 4.991 |

ATUR REGISTRAT PER SECTOR D'ACTIVITAT ECONÒMICA I MUNICIPIS

| L'HORTA NORD | SECTORS | | | | | SENSE OCUPACIÓ ANTERIOR |
|------------------------|-----------|-----------|-----------|----------|--|-------------------------|
| | AGRICULT. | INDUSTRIA | CONSTRUC. | SERVICIS | | |
| ALBALAT DELS SORELLS | 13 | 59 | 46 | 255 | | 21 |
| ALBORAYA | 33 | 240 | 170 | 1.326 | | 56 |
| ALBUIXECH | 12 | 50 | 46 | 288 | | 17 |
| ALFARA DEL PATRIARCA | 6 | 46 | 39 | 256 | | 6 |
| ALMASSERA | 11 | 153 | 78 | 483 | | 34 |
| BONREPOS I MIRAMBELL | 10 | 44 | 50 | 281 | | 14 |
| BURJASSOT | 70 | 552 | 776 | 3.319 | | 235 |
| EMPERADOR | 1 | 7 | 5 | 44 | | 0 |
| FOIOS | 16 | 114 | 80 | 443 | | 23 |
| GODELLA | 14 | 97 | 114 | 641 | | 33 |
| MASSALFASSAR | 8 | 30 | 16 | 141 | | 12 |
| MASSAMAGRELL | 55 | 234 | 285 | 1.146 | | 121 |
| MELIANA | 25 | 181 | 133 | 698 | | 81 |
| MONCADA | 82 | 305 | 435 | 1.603 | | 49 |
| MUSEROS | 21 | 86 | 79 | 475 | | 45 |
| POBLA DE FARNALS, LA | 26 | 100 | 80 | 505 | | 30 |
| PUIG | 19 | 98 | 72 | 600 | | 30 |
| PUÇOL | 47 | 245 | 221 | 1.119 | | 70 |
| RAFELBUÑOL/RAFELBUNYOL | 40 | 133 | 111 | 602 | | 43 |
| ROCAFORT | 4 | 36 | 40 | 346 | | 12 |
| TAVERNES BLANQUES | 18 | 177 | 129 | 785 | | 31 |
| VINALESA | 5 | 33 | 34 | 200 | | 6 |
| TOTAL | 536 | 3.020 | 3.039 | 15.556 | | 969 |

L'HORTA NORD - MAIG 2014

Font: Elaboració pròpia del Gabinet Tècnic de CS CCOO PV a partir de dades del SEPE i del SERVEF

ATUR REGISTRAT PER SEXE

| | TOTAL | HOMES | | DONES | |
|--------------|-----------|-----------|-------|-----------|-------|
| | | TOTAL | % | TOTAL | % |
| L'Horta Nord | 23.120 | 11.084 | 47,9% | 12.036 | 52,1% |
| VALÈNCIA | 271.243 | 128.733 | 47,5% | 142.510 | 52,5% |
| P. VALENCIÀ | 537.458 | 254.213 | 47,3% | 283.245 | 52,7% |
| ESPANYA | 4.572.385 | 2.188.342 | 47,9% | 2.384.043 | 52,1% |

ATUR REGISTRAT PER SEXE I EDAT

| | TOTAL | | | | HOMES | | | | DONES | | | |
|--------------|--------|-------|---------|-------|--------|------|---------|-------|--------|------|---------|-------|
| | TOTAL | < 25 | 25 - 44 | >= 45 | TOTAL | < 25 | 25 - 44 | >= 45 | TOTAL | < 25 | 25 - 44 | >= 45 |
| L'Horta Nord | 23.120 | 1.837 | 11.367 | 9.916 | 11.084 | 957 | 5.202 | 4.925 | 12.036 | 880 | 6.165 | 4.991 |
| % | 100% | 7,9% | 49,2% | 42,9% | 100% | 8,6% | 46,9% | 44,4% | 100% | 7,3% | 51,2% | 41,5% |

ATUR REGISTRAT PER SECTOR D'ACTIVITAT ECONÒMICA

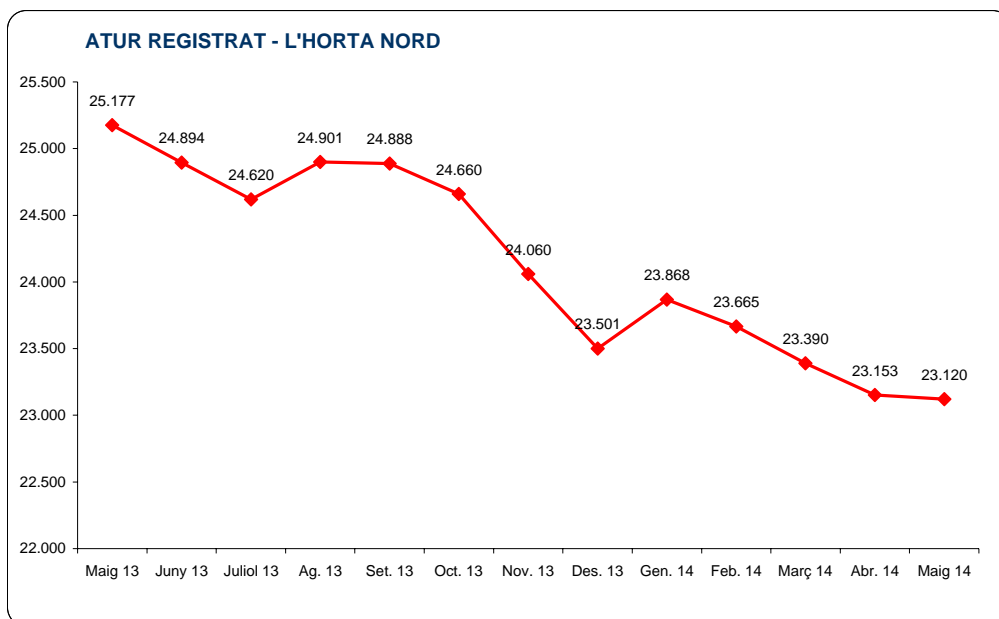
| | TOTAL | | AGRICULTURA | | INDUSTRIA | | CONSTRUCCIÓ | | SERVICIS | | S.OC.ANT.(*) | |
|--------------|--------|------|-------------|------|-----------|-------|-------------|-------|----------|-------|--------------|------|
| | Total | % | Total | % | Total | % | Total | % | Total | % | Total | % |
| L'Horta Nord | 23.120 | 100% | 536 | 2,3% | 3.020 | 13,1% | 3.039 | 13,1% | 15.556 | 67,3% | 969 | 4,2% |

VARIACIÓ INTERANUAL E INTERMENSUAL ATUR REGISTRAT

| | Maig 14 | Variació interanual | | | Variació intermensual | | |
|--------------|---------|---------------------|---------|-------|-----------------------|--------|-------|
| | | Maig 13 | Dif. | % | Abr. 14 | Dif. | % |
| L'Horta Nord | 23.120 | 25.177 | -2.057 | -8,2% | 23.153 | -33 | -0,1% |
| P. VALENCIÀ | 537.458 | 582.126 | -44.668 | -7,7% | 546.277 | -8.819 | -1,6% |

EVOLUCIÓ ATUR REGISTRAT

| | Maig 13 | Juny 13 | Juliol 13 | Ag. 13 | Set. 13 | Oct. 13 | Nov. 13 | Des. 13 | Gen. 14 | Feb. 14 | Març 14 | Abr. 14 | Maig 14 |
|--------------|---------|---------|-----------|---------|---------|---------|---------|---------|---------|---------|---------|---------|---------|
| L'Horta Nord | 25.177 | 24.894 | 24.620 | 24.901 | 24.888 | 24.660 | 24.060 | 23.501 | 23.868 | 23.665 | 23.390 | 23.153 | 23.120 |
| P. VALENCIÀ | 582.126 | 572.373 | 568.584 | 573.486 | 573.715 | 569.947 | 561.618 | 547.360 | 559.523 | 560.438 | 554.536 | 546.277 | 537.458 |



L'HORTA NORD - MAIG 2014

ATUR REGISTRAT PER SECCIONS D'ACTIVITAT ECONÒMICA (un dígit CNAE 2009)

| | L'Horta Nord | |
|---|--------------|-------|
| | Total | % |
| Total | 23.120 | 100% |
| 0 Sense activitat econòmica | 969 | 4,2% |
| A Agricultura, ramaderia, silvicultura i pesca | 536 | 2,3% |
| B Indústries extractives | 11 | 0,0% |
| C Indústria manufacturera | 2.732 | 11,8% |
| D Subministre d'energia elèctrica, gas, vapor i aire condicionat | 17 | 0,1% |
| E Subministre d'aigua, activitats de sanejament, gestió de residus i descontaminació | 260 | 1,1% |
| F Construcció | 3.039 | 13,1% |
| G Comerç al por major i al por menor; reparació de vehicles de motor i motocicletes | 3.532 | 15,3% |
| H Transport i magatzematge | 669 | 2,9% |
| I Hosteleria | 1.799 | 7,8% |
| J Informació i comunicacions | 359 | 1,6% |
| K Activitats financeres i de assegurances | 208 | 0,9% |
| L Activitats immobiliàries | 132 | 0,6% |
| M Activitats professionals, científiques i tècniques | 2.139 | 9,3% |
| N Activitats administratives i serveis auxiliars | 2.979 | 12,9% |
| O Administració pública i defensa; Seguretat Social obligatòria | 1.145 | 5,0% |
| P Educació | 610 | 2,6% |
| Q Activitats sanitàries i de Serveis Socials | 781 | 3,4% |
| R Activitats artístiques, recreatives i d'entreteniment | 377 | 1,6% |
| S Altres serveis | 570 | 2,5% |
| T Activitats de la llar com ocupadors de personal domèstic; activitats de la llar com productors de bens i serveis per a ús propi | 248 | 1,1% |
| U Activitats d'organitzacions i organismes extraterritorials | 8 | 0,0% |

ATUR REGISTRAT PER GRUPS PROFESIONALS

| | L'Horta Nord | |
|--|--------------|-------|
| | Total | % |
| Total | 23.120 | 100% |
| 0 Ocupacions militars | 14 | 0,1% |
| 1 Directors i gerents | 257 | 1,1% |
| 2 Tècnics i professionals científics e intel·lectuals | 1.728 | 7,5% |
| 3 Tècnics i professionals de suport | 1.974 | 8,5% |
| 4 Empleats comptables, administratius i altres empleats d'oficina | 2.665 | 11,5% |
| 5 Treballadors dels serveis de restauració, personals, protecció i venedors | 4.637 | 20,1% |
| 6 Treballadors qualificats (agricultura, ramaderia, forestal i pesca) | 211 | 0,9% |
| 7 Artesans i treballadors qualificats (indústries manufactureres, construcció, mineria, excepte operadors d'instal·lacions i maquinària) | 4.502 | 19,5% |
| 8 Operadors d'instal·lacions i maquinària, i muntadors | 1.784 | 7,7% |
| 9 Ocupacions elementals | 5.348 | 23,1% |

ATUR REGISTRAT PER NIVELL DE FORMACIÓ

| | L'Horta Nord | |
|---|--------------|-------|
| | Total | % |
| Total | 23.120 | 100% |
| 11 Estudis primaris incomplets | 342 | 1,5% |
| 12 Estudis primaris complets | 710 | 3,1% |
| 21 Programes per a la formació e inserció laboral que no precisen d'una titulació acadèmica de la 1ª etapa de secundària per a la seua realització (més de 300 hores) | 51 | 0,2% |
| 22 Primera etapa d'educació secundària sense títol de graduat escolar o equivalent | 10.990 | 47,5% |
| 23 Primera etapa d'educació secundària amb títol de graduat escolar o equivalent | 4.364 | 18,9% |
| 31 Programes per a la formació e inserció laboral que precisen d'una titulació d'estudis secundaris de primera etapa per a la seua realització (més de 300 hores) | 5 | 0,0% |
| 32 Ensenyament de Batxillerat | 1.238 | 5,4% |
| 33 Ensenyança de grau mitjà de formació professional específica, arts plàstiques i disseny i esportives | 1.684 | 7,3% |
| 34 Ensenyança de grau mitjà de música i dansa | 7 | 0,0% |
| 41 Ensenyança per a la formació e inserció laboral que precisen d'una titulació d'estudis secundaris de 2ª etapa per a la seua realització (més de 300 hores) | 22 | 0,1% |
| 51 Ensenyança de grau superior de formació professional específica i equivalents, arts plàstiques i disseny i esportives | 1.388 | 6,0% |
| 52 Títols propis de les universitats i altres ensenyances que precisen del títol de batxillerat (2 i més anys) | 9 | 0,0% |
| 53 Ensenyança per a la formació e inserció laboral que precisen d'una formació professional de grau superior per a la seua realització (més de 300 hores) | 2 | 0,0% |
| 54 Ensenyances universitàries de primer cicle i equivalents o persones que han aprovat 3 cursos complets d'una llicenciatura o crèdits equivalents (diplomats) | 846 | 3,7% |
| 55 Ensenyances universitàries de 1er i 2º cicle, de sols segons cicle i equivalents (llicenciats) | 1.034 | 4,5% |
| 56 Estudis oficials de especialització professional | 5 | 0,0% |
| 59 Ensenyances universitàries de grau | 58 | 0,3% |
| 60 Ensenyances universitàries de màster | 64 | 0,3% |
| 61 Doctorat universitari | 37 | 0,2% |
| 80 Sense estudis | 264 | 1,1% |

L'HORTA NORD - MAIG 2014

ATUR REGISTRAT PER SEXE, EDAT I MUNICIPIS

| L'HORTA OEST | SEXE I EDAT | | | | | | | | | | | |
|-----------------|---------------|--------------|---------------|---------------|---------------|--------------|--------------|--------------|---------------|--------------|---------------|---------------|
| | TOTAL | | | | HOMES | | | | DONES | | | |
| | TOTAL | < 25 | 25 - 44 | >= 45 | TOTAL | < 25 | 25 - 44 | >= 45 | TOTAL | < 25 | 25 - 44 | >= 45 |
| ALAQVAS | 4.164 | 325 | 1.976 | 1.863 | 1.855 | 179 | 843 | 833 | 2.309 | 146 | 1.133 | 1.030 |
| ALDAIA | 4.245 | 356 | 2.057 | 1.832 | 1.994 | 190 | 919 | 885 | 2.251 | 166 | 1.138 | 947 |
| QUART DE POBLET | 3.427 | 330 | 1.486 | 1.611 | 1.635 | 181 | 681 | 773 | 1.792 | 149 | 805 | 838 |
| XIRIVELLA | 3.739 | 296 | 1.780 | 1.663 | 1.839 | 177 | 861 | 801 | 1.900 | 119 | 919 | 862 |
| MANISES | 4.198 | 352 | 2.004 | 1.842 | 2.075 | 184 | 953 | 938 | 2.123 | 168 | 1.051 | 904 |
| MISLATA | 5.269 | 363 | 2.502 | 2.404 | 2.362 | 204 | 1.083 | 1.075 | 2.907 | 159 | 1.419 | 1.329 |
| PATERNA | 8.225 | 776 | 4.176 | 3.273 | 3.875 | 402 | 1.887 | 1.586 | 4.350 | 374 | 2.289 | 1.687 |
| PICANYA | 1.077 | 87 | 501 | 489 | 490 | 41 | 230 | 219 | 587 | 46 | 271 | 270 |
| TORRENT | 10.817 | 1.068 | 5.206 | 4.543 | 5.234 | 567 | 2.442 | 2.225 | 5.583 | 501 | 2.764 | 2.318 |
| TOTAL | 45.161 | 3.953 | 21.688 | 19.520 | 21.359 | 2.125 | 9.899 | 9.335 | 23.802 | 1.828 | 11.789 | 10.185 |

ATUR REGISTRAT PER SECTOR D'ACTIVITAT ECONÒMICA I MUNICIPIS

| L'HORTA OEST | SECTORS | | | | |
|-----------------|------------|--------------|--------------|---------------|-------------------------|
| | AGRICULT. | INDUSTRIA | CONSTRUC. | SERVICIS | SENSE OCUPACIÓ ANTERIOR |
| ALAQVAS | 64 | 845 | 450 | 2.506 | 299 |
| ALDAIA | 63 | 955 | 505 | 2.435 | 287 |
| QUART DE POBLET | 61 | 533 | 443 | 2.143 | 247 |
| XIRIVELLA | 79 | 603 | 479 | 2.287 | 291 |
| MANISES | 64 | 646 | 560 | 2.675 | 253 |
| MISLATA | 97 | 592 | 595 | 3.532 | 453 |
| PATERNA | 125 | 870 | 1.151 | 5.750 | 329 |
| PICANYA | 28 | 171 | 99 | 706 | 73 |
| TORRENT | 323 | 1.739 | 1.518 | 6.207 | 1.030 |
| TOTAL | 904 | 6.954 | 5.800 | 28.241 | 3.262 |

VALÈNCIA CIUTAT - MAIG 2014

Font: Elaboració pròpia del Gabinet Tècnic de CS CCOO PV a partir de dades del SEPE i del SERVEF

ATUR REGISTRAT PER SEXE

| | TOTAL | HOMES | | DONES | |
|-----------------|-----------|-----------|-------|-----------|-------|
| | | TOTAL | % | TOTAL | % |
| València ciutat | 76.463 | 36.322 | 47,5% | 40.141 | 52,5% |
| VALÈNCIA | 271.243 | 128.733 | 47,5% | 142.510 | 52,5% |
| P. VALENCIÀ | 537.458 | 254.213 | 47,3% | 283.245 | 52,7% |
| ESPANYA | 4.572.385 | 2.188.342 | 47,9% | 2.384.043 | 52,1% |

ATUR REGISTRAT PER SEXE I EDAT

| | TOTAL | | | | HOMES | | | | DONES | | | |
|-----------------|--------|-------|---------|--------|--------|-------|---------|--------|--------|-------|---------|--------|
| | TOTAL | < 25 | 25 - 44 | >= 45 | TOTAL | < 25 | 25 - 44 | >= 45 | TOTAL | < 25 | 25 - 44 | >= 45 |
| València ciutat | 76.463 | 4.760 | 35.908 | 35.795 | 36.322 | 2.507 | 16.834 | 16.981 | 40.141 | 2.253 | 19.074 | 18.814 |
| % | 100% | 6,2% | 47,0% | 46,8% | 100% | 6,9% | 46,3% | 46,8% | 100% | 5,6% | 47,5% | 46,9% |

ATUR REGISTRAT PER SECTOR D'ACTIVITAT ECONÒMICA

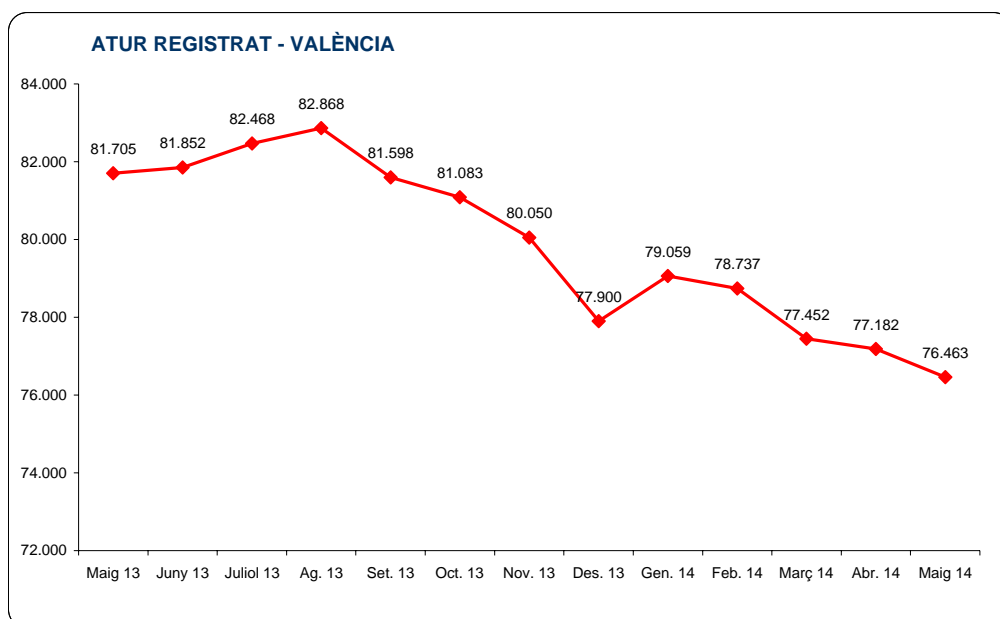
| | TOTAL | | AGRICULTURA | | INDUSTRIA | | CONSTRUCCIÓ | | SERVICIS | | S.OC.ANT.(*) | |
|-----------------|--------|------|-------------|------|-----------|-------|-------------|-------|----------|-------|--------------|------|
| | Total | % | Total | % | Total | % | Total | % | Total | % | Total | % |
| València ciutat | 76.463 | 100% | 1.461 | 1,9% | 7.677 | 10,0% | 7.734 | 10,1% | 55.825 | 73,0% | 3.766 | 4,9% |

VARIACIÓ INTERANUAL E INTERMENSUAL ATUR REGISTRAT

| | Maig 14 | Variació interanual | | | Variació intermensual | | |
|-----------------|---------|---------------------|---------|-------|-----------------------|--------|-------|
| | | Maig 13 | Dif. | % | Abr. 14 | Dif. | % |
| València ciutat | 76.463 | 81.705 | -5.242 | -6,4% | 77.182 | -719 | -0,9% |
| P. VALENCIÀ | 537.458 | 582.126 | -44.668 | -7,7% | 546.277 | -8.819 | -1,6% |

EVOLUCIÓ ATUR REGISTRAT

| | Maig 13 | Juny 13 | Juliol 13 | Ag. 13 | Set. 13 | Oct. 13 | Nov. 13 | Des. 13 | Gen. 14 | Feb. 14 | Març 14 | Abr. 14 | Maig 14 |
|-----------------|---------|---------|-----------|---------|---------|---------|---------|---------|---------|---------|---------|---------|---------|
| València ciutat | 81.705 | 81.852 | 82.468 | 82.868 | 81.598 | 81.083 | 80.050 | 77.900 | 79.059 | 78.737 | 77.452 | 77.182 | 76.463 |
| P. VALENCIÀ | 582.126 | 572.373 | 568.584 | 573.486 | 573.715 | 569.947 | 561.618 | 547.360 | 559.523 | 560.438 | 554.536 | 546.277 | 537.458 |



VALÈNCIA CIUTAT - MAIG 2014

ATUR REGISTRAT PER SECCIONS D'ACTIVITAT ECONÒMICA (un dígit CNAE 2009)

| | València ciutat | |
|---|-----------------|-------|
| | Total | % |
| Total | 76.463 | 100% |
| 0 Sense activitat econòmica | 3.766 | 4,9% |
| A Agricultura, ramaderia, silvicultura i pesca | 1.461 | 1,9% |
| B Indústries extractives | 38 | 0,0% |
| C Indústria manufacturera | 6.922 | 9,1% |
| D Subministre d'energia elèctrica, gas, vapor i aire condicionat | 65 | 0,1% |
| E Subministre d'aigua, activitats de sanejament, gestió de residus i descontaminació | 652 | 0,9% |
| F Construcció | 7.734 | 10,1% |
| G Comerç al por major i al por menor; reparació de vehicles de motor i motocicletes | 10.891 | 14,2% |
| H Transport i magatzematge | 2.631 | 3,4% |
| I Hosteleria | 7.452 | 9,7% |
| J Informació i comunicacions | 1.927 | 2,5% |
| K Activitats financeres i de assegurances | 887 | 1,2% |
| L Activitats immobiliàries | 579 | 0,8% |
| M Activitats professionals, científiques i tècniques | 7.929 | 10,4% |
| N Activitats administratives i serveis auxiliars | 11.707 | 15,3% |
| O Administració pública i defensa; Seguretat Social obligatòria | 1.759 | 2,3% |
| P Educació | 2.029 | 2,7% |
| Q Activitats sanitàries i de Serveis Socials | 2.891 | 3,8% |
| R Activitats artístiques, recreatives i d'entreteniment | 1.521 | 2,0% |
| S Altres serveis | 2.416 | 3,2% |
| T Activitats de la llar com ocupadors de personal domèstic; activitats de la llar com productors de bens i serveis per a ús propi | 1.178 | 1,5% |
| U Activitats d'organitzacions i organismes extraterritorials | 28 | 0,0% |

ATUR REGISTRAT PER GRUPS PROFESSIONALS

| | València ciutat | |
|--|-----------------|-------|
| | Total | % |
| Total | 76.463 | 100% |
| 0 Ocupacions militars | 43 | 0,1% |
| 1 Directors i gerents | 1.431 | 1,9% |
| 2 Tècnics i professionals científics e intel·lectuals | 8.641 | 11,3% |
| 3 Tècnics i professionals de suport | 7.794 | 10,2% |
| 4 Empleats comptables, administratius i altres empleats d'oficina | 10.640 | 13,9% |
| 5 Treballadors dels serveis de restauració, personals, protecció i venedors | 17.174 | 22,5% |
| 6 Treballadors qualificats (agricultura, ramaderia, forestal i pesca) | 564 | 0,7% |
| 7 Artesans i treballadors qualificats (indústries manufactureres, construcció, mineria, excepte operadors d'instal·lacions i maquinària) | 10.559 | 13,8% |
| 8 Operadors d'instal·lacions i maquinària, i muntadors | 4.561 | 6,0% |
| 9 Ocupacions elementals | 15.056 | 19,7% |

ATUR REGISTRAT PER NIVELL DE FORMACIÓ

| | València ciutat | |
|---|-----------------|-------|
| | Total | % |
| Total | 76.463 | 100% |
| 11 Estudis primaris incomplets | 1.193 | 1,6% |
| 12 Estudis primaris complets | 2.844 | 3,7% |
| 21 Programes per a la formació e inserció laboral que no precisen d'una titulació acadèmica de la 1ª etapa de secundària per a la seua realització (més de 300 hores) | 317 | 0,4% |
| 22 Primera etapa d'educació secundària sense títol de graduat escolar o equivalent | 33.090 | 43,3% |
| 23 Primera etapa d'educació secundària amb títol de graduat escolar o equivalent | 12.043 | 15,8% |
| 31 Programes per a la formació e inserció laboral que precisen d'una titulació d'estudis secundaris de primera etapa per a la seua realització (més de 300 hores) | 25 | 0,0% |
| 32 Ensenyament de Batxillerat | 5.882 | 7,7% |
| 33 Ensenyança de grau mitjà de formació professional específica, arts plàstiques i disseny i esportives | 5.147 | 6,7% |
| 34 Ensenyança de grau mitjà de música i dansa | 26 | 0,0% |
| 41 Ensenyança per a la formació e inserció laboral que precisen d'una titulació d'estudis secundaris de 2ª etapa per a la seua realització (més de 300 hores) | 68 | 0,1% |
| 51 Ensenyança de grau superior de formació professional específica i equivalents, arts plàstiques i disseny i esportives | 4.591 | 6,0% |
| 52 Títols propis de les universitats i altres ensenyances que precisen del títol de batxillerat (2 i més anys) | 32 | 0,0% |
| 53 Ensenyança per a la formació e inserció laboral que precisen d'una formació professional de grau superior per a la seua realització (més de 300 hores) | 36 | 0,0% |
| 54 Ensenyances universitàries de primer cicle i equivalents o persones que han aprovat 3 cursos complets d'una llicenciatura o crèdits equivalents (diplomats) | 3.671 | 4,8% |
| 55 Ensenyances universitàries de 1er i 2º cicle, de sols segons cicle i equivalents (llicenciats) | 5.934 | 7,8% |
| 56 Estudis oficials de especialització professional | 112 | 0,1% |
| 59 Ensenyances universitàries de grau | 227 | 0,3% |
| 60 Ensenyances universitàries de màster | 521 | 0,7% |
| 61 Doctorat universitari | 155 | 0,2% |
| 80 Sense estudis | 549 | 0,7% |

VALÈNCIA CIUTAT - MAIG 2014

ATUR REGISTRAT PER SEXE, EDAT I MUNICIPIS

| VALÈNCIA | SEXE I EDAT | | | | | | | | | | | |
|----------|-------------|-------|---------|--------|--------|-------|---------|--------|--------|-------|---------|--------|
| | TOTAL | | | | HOMES | | | DONES | | | | |
| | TOTAL | < 25 | 25 - 44 | >= 45 | TOTAL | < 25 | 25 - 44 | >= 45 | TOTAL | < 25 | 25 - 44 | >= 45 |
| VALENCIA | 76.463 | 4.760 | 35.908 | 35.795 | 36.322 | 2.507 | 16.834 | 16.981 | 40.141 | 2.253 | 19.074 | 18.814 |
| TOTAL | 76.463 | 4.760 | 35.908 | 35.795 | 36.322 | 2.507 | 16.834 | 16.981 | 40.141 | 2.253 | 19.074 | 18.814 |

ATUR REGISTRAT PER SECTOR D'ACTIVITAT ECONÒMICA I MUNICIPIS

| VALÈNCIA | SECTORS | | | | |
|----------|-----------|-----------|-----------|----------|-------------------------|
| | AGRICULT. | INDUSTRIA | CONSTRUC. | SERVICIS | SENSE OCUPACIÓ ANTERIOR |
| VALENCIA | 1.461 | 7.677 | 7.734 | 55.825 | 3.766 |
| TOTAL | 1.461 | 7.677 | 7.734 | 55.825 | 3.766 |

L'HORTA SUD - MAIG 2014

Font: Elaboració pròpia del Gabinet Tècnic de CS CCOO PV a partir de dades del SEPE i del SERVEF

ATUR REGISTRAT PER SEXE

| | TOTAL | HOMES | | DONES | |
|-------------|-----------|-----------|-------|-----------|-------|
| | | TOTAL | % | TOTAL | % |
| L'Horta Sud | 21.811 | 10.173 | 46,6% | 11.638 | 53,4% |
| VALÈNCIA | 271.243 | 128.733 | 47,5% | 142.510 | 52,5% |
| P. VALENCIÀ | 537.458 | 254.213 | 47,3% | 283.245 | 52,7% |
| ESPANYA | 4.572.385 | 2.188.342 | 47,9% | 2.384.043 | 52,1% |

ATUR REGISTRAT PER SEXE I EDAT

| | TOTAL | | | | HOMES | | | | DONES | | | |
|-------------|--------|-------|---------|-------|--------|------|---------|-------|--------|------|---------|-------|
| | TOTAL | < 25 | 25 - 44 | >= 45 | TOTAL | < 25 | 25 - 44 | >= 45 | TOTAL | < 25 | 25 - 44 | >= 45 |
| L'Horta Sud | 21.811 | 1.703 | 10.754 | 9.354 | 10.173 | 938 | 4.807 | 4.428 | 11.638 | 765 | 5.947 | 4.926 |
| % | 100% | 7,8% | 49,3% | 42,9% | 100% | 9,2% | 47,3% | 43,5% | 100% | 6,6% | 51,1% | 42,3% |

ATUR REGISTRAT PER SECTOR D'ACTIVITAT ECONÒMICA

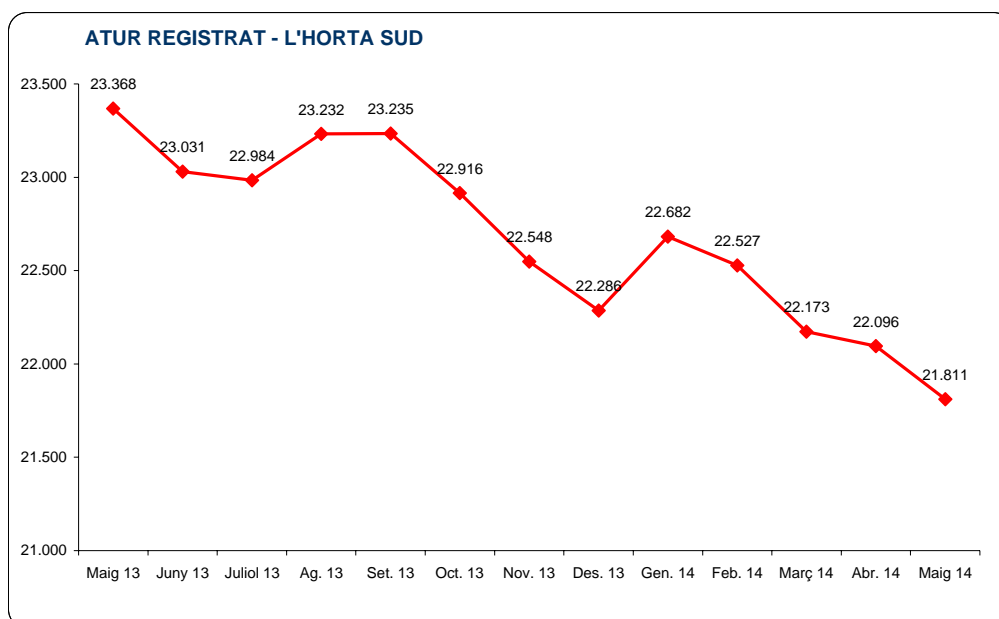
| | TOTAL | | AGRICULTURA | | INDUSTRIA | | CONSTRUCCIÓ | | SERVICIS | | S.OC.ANT.(*) | |
|-------------|--------|------|-------------|------|-----------|-------|-------------|-------|----------|-------|--------------|------|
| | Total | % | Total | % | Total | % | Total | % | Total | % | Total | % |
| L'Horta Sud | 21.811 | 100% | 465 | 2,1% | 4.128 | 18,9% | 2.215 | 10,2% | 13.576 | 62,2% | 1.427 | 6,5% |

VARIACIÓ INTERANUAL E INTERMENSUAL ATUR REGISTRAT

| | Maig 14 | Variació interanual | | | Variació intermensual | | |
|-------------|---------|---------------------|---------|-------|-----------------------|--------|-------|
| | | Maig 13 | Dif. | % | Abr. 14 | Dif. | % |
| L'Horta Sud | 21.811 | 23.368 | -1.557 | -6,7% | 22.096 | -285 | -1,3% |
| P. VALENCIÀ | 537.458 | 582.126 | -44.668 | -7,7% | 546.277 | -8.819 | -1,6% |

EVOLUCIÓ ATUR REGISTRAT

| | Maig 13 | Juny 13 | Juliol 13 | Ag. 13 | Sot. 13 | Oct. 13 | Nov. 13 | Des. 13 | Gen. 14 | Feb. 14 | Març 14 | Abr. 14 | Maig 14 |
|-------------|---------|---------|-----------|---------|---------|---------|---------|---------|---------|---------|---------|---------|---------|
| L'Horta Sud | 23.368 | 23.031 | 22.984 | 23.232 | 23.235 | 22.916 | 22.548 | 22.286 | 22.682 | 22.527 | 22.173 | 22.096 | 21.811 |
| P. VALENCIÀ | 582.126 | 572.373 | 568.584 | 573.486 | 573.715 | 569.947 | 561.618 | 547.360 | 559.523 | 560.438 | 554.536 | 546.277 | 537.458 |



L'HORTA SUD - MAIG 2014

ATUR REGISTRAT PER SECCIONS D'ACTIVITAT ECONÒMICA (un dígit CNAE 2009)

| | L'Horta Sud | |
|---|-------------|-------|
| | Total | % |
| Total | 21.811 | 100% |
| 0 Sense activitat econòmica | 1.427 | 6,5% |
| A Agricultura, ramaderia, silvicultura i pesca | 465 | 2,1% |
| B Indústries extractives | 15 | 0,1% |
| C Indústria manufacturera | 3.755 | 17,2% |
| D Subministre d'energia elèctrica, gas, vapor i aire condicionat | 5 | 0,0% |
| E Subministre d'aigua, activitats de sanejament, gestió de residus i descontaminació | 353 | 1,6% |
| F Construcció | 2.215 | 10,2% |
| G Comerç al por major i al por menor; reparació de vehicles de motor i motocicletes | 3.343 | 15,3% |
| H Transport i magatzematge | 699 | 3,2% |
| I Hosteleria | 1.702 | 7,8% |
| J Informació i comunicacions | 244 | 1,1% |
| K Activitats financeres i de assegurances | 147 | 0,7% |
| L Activitats immobiliàries | 106 | 0,5% |
| M Activitats professionals, científiques i tècniques | 1.316 | 6,0% |
| N Activitats administratives i serveis auxiliars | 3.349 | 15,4% |
| O Administració pública i defensa; Seguretat Social obligatòria | 828 | 3,8% |
| P Educació | 356 | 1,6% |
| Q Activitats sanitàries i de Serveis Socials | 551 | 2,5% |
| R Activitats artístiques, recreatives i d'entreteniment | 285 | 1,3% |
| S Altres serveis | 475 | 2,2% |
| T Activitats de la llar com ocupadors de personal domèstic; activitats de la llar com productors de bens i serveis per a ús propi | 169 | 0,8% |
| U Activitats d'organitzacions i organismes extraterritorials | 6 | 0,0% |

ATUR REGISTRAT PER GRUPS PROFESSIONALS

| | L'Horta Sud | |
|--|-------------|-------|
| | Total | % |
| Total | 21.811 | 100% |
| 0 Ocupacions militars | 9 | 0,0% |
| 1 Directores i gerents | 184 | 0,8% |
| 2 Tècnics i professionals científics e intel·lectuals | 1.087 | 5,0% |
| 3 Tècnics i professionals de suport | 1.709 | 7,8% |
| 4 Empleats comptables, administratius i altres empleats d'oficina | 2.470 | 11,3% |
| 5 Treballadors dels serveis de restauració, personals, protecció i venedors | 4.424 | 20,3% |
| 6 Treballadors qualificats (agricultura, ramaderia, forestal i pesca) | 210 | 1,0% |
| 7 Artesans i treballadors qualificats (indústries manufactureres, construcció, mineria, excepte operadors d'instal·lacions i maquinària) | 4.442 | 20,4% |
| 8 Operadors d'instal·lacions i maquinària, i muntadors | 2.331 | 10,7% |
| 9 Ocupacions elementals | 4.945 | 22,7% |

ATUR REGISTRAT PER NIVELL DE FORMACIÓ

| | L'Horta Sud | |
|---|-------------|-------|
| | Total | % |
| Total | 21.811 | 100% |
| 11 Estudis primaris incomplets | 449 | 2,1% |
| 12 Estudis primaris complets | 645 | 3,0% |
| 21 Programes per a la formació e inserció laboral que no precisen d'una titulació acadèmica de la 1ª etapa de secundària per a la seua realització (més de 300 hores) | 119 | 0,5% |
| 22 Primera etapa d'educació secundària sense títol de graduat escolar o equivalent | 10.807 | 49,5% |
| 23 Primera etapa d'educació secundària amb títol de graduat escolar o equivalent | 4.495 | 20,6% |
| 31 Programes per a la formació e inserció laboral que precisen d'una titulació d'estudis secundaris de primera etapa per a la seua realització (més de 300 hores) | 4 | 0,0% |
| 32 Ensenyament de Batxillerat | 997 | 4,6% |
| 33 Ensenyança de grau mitjà de formació professional específica, arts plàstiques i disseny i esportives | 1.527 | 7,0% |
| 34 Ensenyança de grau mitjà de música i dansa | 6 | 0,0% |
| 41 Ensenyança per a la formació e inserció laboral que precisen d'una titulació d'estudis secundaris de 2ª etapa per a la seua realització (més de 300 hores) | 9 | 0,0% |
| 51 Ensenyança de grau superior de formació professional específica i equivalents, arts plàstiques i disseny i esportives | 1.243 | 5,7% |
| 52 Títols propis de les universitats i altres ensenyances que precisen del títol de batxillerat (2 i més anys) | 9 | 0,0% |
| 53 Ensenyança per a la formació e inserció laboral que precisen d'una formació professional de grau superior per a la seua realització (més de 300 hores) | 6 | 0,0% |
| 54 Ensenyances universitàries de primer cicle i equivalents o persones que han aprovat 3 cursos complets d'una llicenciatura o crèdits equivalents (diplomats) | 605 | 2,8% |
| 55 Ensenyances universitàries de 1er i 2º cicle, de sols segons cicle i equivalents (llicenciats) | 649 | 3,0% |
| 56 Estudis oficials de especialització professional | 1 | 0,0% |
| 59 Ensenyances universitàries de grau | 25 | 0,1% |
| 60 Ensenyances universitàries de màster | 54 | 0,2% |
| 61 Doctorat universitari | 12 | 0,1% |
| 80 Sense estudis | 149 | 0,7% |

L'HORTA SUD - MAIG 2014

ATUR REGISTRAT PER SEXE, EDAT I MUNICIPIS

| L'HORTA SUD | SEXE I EDAT | | | | | | | | | | | |
|----------------------|-------------|-------|---------|-------|--------|------|---------|-------|--------|------|---------|-------|
| | TOTAL | | | HOMES | | | DONES | | | | | |
| | TOTAL | < 25 | 25 - 44 | >= 45 | TOTAL | < 25 | 25 - 44 | >= 45 | TOTAL | < 25 | 25 - 44 | >= 45 |
| ALBAL | 2.033 | 155 | 1.074 | 804 | 934 | 93 | 440 | 401 | 1.099 | 62 | 634 | 403 |
| ALCASSER | 1.033 | 92 | 554 | 387 | 475 | 51 | 242 | 182 | 558 | 41 | 312 | 205 |
| ALFAFAR | 3.049 | 247 | 1.485 | 1.317 | 1.465 | 133 | 699 | 633 | 1.584 | 114 | 786 | 684 |
| BENETUSSER | 1.920 | 129 | 856 | 935 | 934 | 73 | 412 | 449 | 986 | 56 | 444 | 486 |
| BENIPARRELL | 233 | 13 | 104 | 116 | 106 | 6 | 50 | 50 | 127 | 7 | 54 | 66 |
| CATARROJA | 3.314 | 222 | 1.700 | 1.392 | 1.505 | 121 | 753 | 631 | 1.809 | 101 | 947 | 761 |
| LLOCNOU DE LA CORONA | 17 | 0 | 9 | 8 | 13 | 0 | 7 | 6 | 4 | 0 | 2 | 2 |
| MASSANASSA | 1.051 | 94 | 520 | 437 | 482 | 48 | 241 | 193 | 569 | 46 | 279 | 244 |
| PAIPORTA | 3.162 | 240 | 1.589 | 1.333 | 1.427 | 134 | 690 | 603 | 1.735 | 106 | 899 | 730 |
| PICASSENT | 2.297 | 219 | 1.169 | 909 | 1.086 | 120 | 503 | 463 | 1.211 | 99 | 666 | 446 |
| SEDAVI | 1.308 | 77 | 611 | 620 | 616 | 45 | 274 | 297 | 692 | 32 | 337 | 323 |
| SILLA | 2.394 | 215 | 1.083 | 1.096 | 1.130 | 114 | 496 | 520 | 1.264 | 101 | 587 | 576 |
| TOTAL | 21.811 | 1.703 | 10.754 | 9.354 | 10.173 | 938 | 4.807 | 4.428 | 11.638 | 765 | 5.947 | 4.926 |

ATUR REGISTRAT PER SECTOR D'ACTIVITAT ECONÒMICA I MUNICIPIS

| L'HORTA SUD | SECTORS | | | | |
|----------------------|-----------|-----------|-----------|----------|-------------------------|
| | AGRICULT. | INDUSTRIA | CONSTRUC. | SERVICIS | SENSE OCUPACIÓ ANTERIOR |
| ALBAL | 53 | 480 | 183 | 1.177 | 140 |
| ALCASSER | 41 | 182 | 120 | 615 | 75 |
| ALFAFAR | 53 | 559 | 308 | 1.924 | 205 |
| BENETUSSER | 28 | 389 | 207 | 1.182 | 114 |
| BENIPARRELL | 6 | 55 | 20 | 144 | 8 |
| CATARROJA | 71 | 644 | 285 | 2.127 | 187 |
| LLOCNOU DE LA CORONA | 0 | 4 | 4 | 8 | 1 |
| MASSANASSA | 19 | 171 | 84 | 720 | 57 |
| PAIPORTA | 55 | 552 | 419 | 1.903 | 233 |
| PICASSENT | 71 | 397 | 212 | 1.438 | 179 |
| SEDAVI | 20 | 235 | 118 | 869 | 66 |
| SILLA | 48 | 460 | 255 | 1.469 | 162 |
| TOTAL | 465 | 4.128 | 2.215 | 13.576 | 1.427 |

LA PLANA D'UTIEL - REQUENA - MAIG 2014

Font: Elaboració pròpia del Gabinet Tècnic de CS CCOO PV a partir de dades del SEPE i del SERVEF

ATUR REGISTRAT PER SEXE

| | TOTAL | HOMES | | DONES | |
|--------------------------|-----------|-----------|-------|-----------|-------|
| | | TOTAL | % | TOTAL | % |
| La Plana d'Utiel-Requena | 3.414 | 1.642 | 48,1% | 1.772 | 51,9% |
| VALÈNCIA | 271.243 | 128.733 | 47,5% | 142.510 | 52,5% |
| P. VALENCIÀ | 537.458 | 254.213 | 47,3% | 283.245 | 52,7% |
| ESPANYA | 4.572.385 | 2.188.342 | 47,9% | 2.384.043 | 52,1% |

ATUR REGISTRAT PER SEXE I EDAT

| | TOTAL | | | | HOMES | | | | DONES | | | |
|--------------------------|-------|------|---------|-------|-------|-------|---------|-------|-------|------|---------|-------|
| | TOTAL | < 25 | 25 - 44 | >= 45 | TOTAL | < 25 | 25 - 44 | >= 45 | TOTAL | < 25 | 25 - 44 | >= 45 |
| La Plana d'Utiel-Requena | 3.414 | 323 | 1.570 | 1.521 | 1.642 | 184 | 682 | 776 | 1.772 | 139 | 888 | 745 |
| % | 100% | 9,5% | 46,0% | 44,6% | 100% | 11,2% | 41,5% | 47,3% | 100% | 7,8% | 50,1% | 42,0% |

ATUR REGISTRAT PER SECTOR D'ACTIVITAT ECONÒMICA

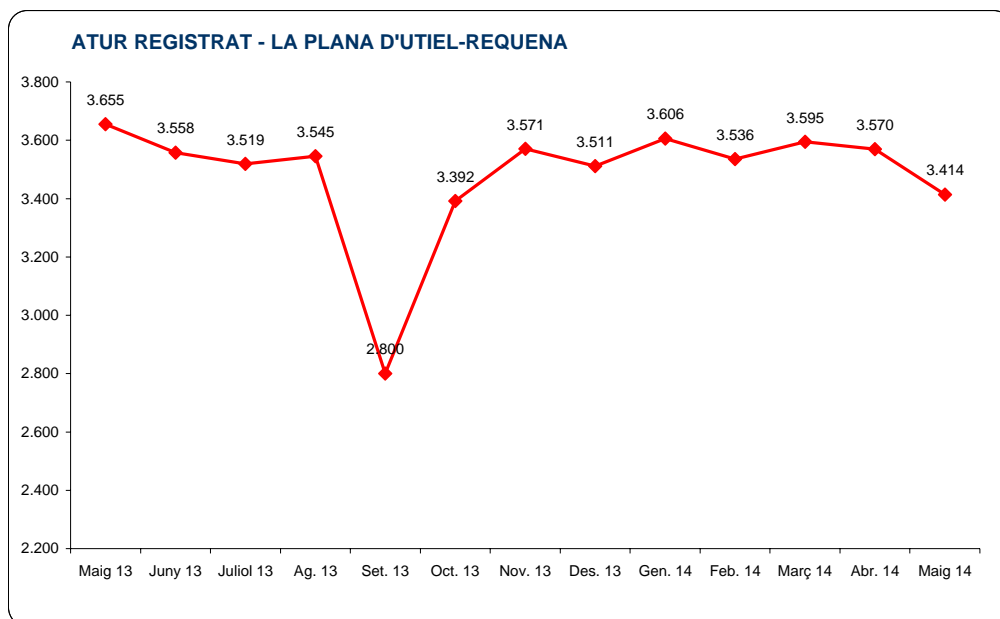
| | TOTAL | | AGRICULTURA | | INDUSTRIA | | CONSTRUCCIÓ | | SERVICIS | | S.OC.ANT.(*) | |
|--------------------------|-------|------|-------------|-------|-----------|-------|-------------|-------|----------|-------|--------------|------|
| | Total | % | Total | % | Total | % | Total | % | Total | % | Total | % |
| La Plana d'Utiel-Requena | 3.414 | 100% | 718 | 21,0% | 543 | 15,9% | 355 | 10,4% | 1.617 | 47,4% | 181 | 5,3% |

VARIACIÓ INTERANUAL E INTERMENSUAL ATUR REGISTRAT

| | Maig 14 | Variació interanual | | | Variació intermensual | | |
|--------------------------|---------|---------------------|---------|-------|-----------------------|--------|-------|
| | | Maig 13 | Dif. | % | Abr. 14 | Dif. | % |
| La Plana d'Utiel-Requena | 3.414 | 3.655 | -241 | -6,6% | 3.570 | -156 | -4,4% |
| P. VALENCIÀ | 537.458 | 582.126 | -44.668 | -7,7% | 546.277 | -8.819 | -1,6% |

EVOLUCIÓ ATUR REGISTRAT

| | Maig 13 | Juny 13 | Juliol 13 | Ag. 13 | Sot. 13 | Oct. 13 | Nov. 13 | Des. 13 | Gen. 14 | Feb. 14 | Març 14 | Abr. 14 | Maig 14 |
|--------------------------|---------|---------|-----------|---------|---------|---------|---------|---------|---------|---------|---------|---------|---------|
| La Plana d'Utiel-Requena | 3.655 | 3.558 | 3.519 | 3.545 | 2.800 | 3.392 | 3.571 | 3.511 | 3.606 | 3.536 | 3.595 | 3.570 | 3.414 |
| P. VALENCIÀ | 582.126 | 572.373 | 568.584 | 573.486 | 573.715 | 569.947 | 561.618 | 547.360 | 559.523 | 560.438 | 554.536 | 546.277 | 537.458 |



LA PLANA D'UTIEL - REQUENA - MAIG 2014

ATUR REGISTRAT PER SECCIONS D'ACTIVITAT ECONÒMICA (un dígit CNAE 2009)

| | La Plana d'Utiel-Requena | |
|---|--------------------------|-------|
| | Total | % |
| Total | 3.414 | 100% |
| 0 Sense activitat econòmica | 181 | 5,3% |
| A Agricultura, ramaderia, silvicultura i pesca | 718 | 21,0% |
| B Indústries extractives | 0 | 0,0% |
| C Indústria manufacturera | 522 | 15,3% |
| D Subministre d'energia elèctrica, gas, vapor i aire condicionat | 1 | 0,0% |
| E Subministre d'aigua, activitats de sanejament, gestió de residus i descontaminació | 20 | 0,6% |
| F Construcció | 355 | 10,4% |
| G Comerç al por major i al por menor; reparació de vehicles de motor i motocicletes | 328 | 9,6% |
| H Transport i magatzematge | 72 | 2,1% |
| I Hosteleria | 239 | 7,0% |
| J Informació i comunicacions | 15 | 0,4% |
| K Activitats financeres i de assegurances | 34 | 1,0% |
| L Activitats immobiliàries | 4 | 0,1% |
| M Activitats professionals, científiques i tècniques | 85 | 2,5% |
| N Activitats administratives i serveis auxiliars | 332 | 9,7% |
| O Administració pública i defensa; Seguretat Social obligatòria | 239 | 7,0% |
| P Educació | 53 | 1,6% |
| Q Activitats sanitàries i de Serveis Socials | 115 | 3,4% |
| R Activitats artístiques, recreatives i d'entreteniment | 38 | 1,1% |
| S Altres serveis | 39 | 1,1% |
| T Activitats de la llar com ocupadors de personal domèstic; activitats de la llar com productors de bens i serveis per a ús propi | 24 | 0,7% |
| U Activitats d'organitzacions i organismes extraterritorials | 0 | 0,0% |

ATUR REGISTRAT PER GRUPS PROFESIONALS

| | La Plana d'Utiel-Requena | |
|--|--------------------------|-------|
| | Total | % |
| Total | 3.414 | 100% |
| 0 Ocupacions militars | 0 | 0,0% |
| 1 Directors i gerents | 19 | 0,6% |
| 2 Tècnics i professionals científics e intel·lectuals | 194 | 5,7% |
| 3 Tècnics i professionals de suport | 235 | 6,9% |
| 4 Empleats comptables, administratius i altres empleats d'oficina | 292 | 8,6% |
| 5 Treballadors dels serveis de restauració, personals, protecció i venedors | 702 | 20,6% |
| 6 Treballadors qualificats (agricultura, ramaderia, forestal i pesca) | 73 | 2,1% |
| 7 Artesans i treballadors qualificats (indústries manufactureres, construcció, mineria, excepte operadors d'instal·lacions i maquinària) | 654 | 19,2% |
| 8 Operadors d'instal·lacions i maquinària, i muntadors | 361 | 10,6% |
| 9 Ocupacions elementals | 884 | 25,9% |

ATUR REGISTRAT PER NIVELL DE FORMACIÓ

| | La Plana d'Utiel-Requena | |
|---|--------------------------|-------|
| | Total | % |
| Total | 3.414 | 100% |
| 11 Estudis primaris incomplets | 52 | 1,5% |
| 12 Estudis primaris complets | 74 | 2,2% |
| 21 Programes per a la formació e inserció laboral que no precisen d'una titulació acadèmica de la 1ª etapa de secundària per a la seua realització (més de 300 hores) | 2 | 0,1% |
| 22 Primera etapa d'educació secundària sense títol de graduat escolar o equivalent | 1.802 | 52,8% |
| 23 Primera etapa d'educació secundària amb títol de graduat escolar o equivalent | 585 | 17,1% |
| 31 Programes per a la formació e inserció laboral que precisen d'una titulació d'estudis secundaris de primera etapa per a la seua realització (més de 300 hores) | 0 | 0,0% |
| 32 Ensenyament de Batxillerat | 99 | 2,9% |
| 33 Ensenyança de grau mitjà de formació professional específica, arts plàstiques i disseny i esportives | 317 | 9,3% |
| 34 Ensenyança de grau mitjà de música i dansa | 0 | 0,0% |
| 41 Ensenyança per a la formació e inserció laboral que precisen d'una titulació d'estudis secundaris de 2ª etapa per a la seua realització (més de 300 hores) | 0 | 0,0% |
| 51 Ensenyança de grau superior de formació professional específica i equivalents, arts plàstiques i disseny i esportives | 236 | 6,9% |
| 52 Títols propis de les universitats i altres ensenyances que precisen del títol de batxillerat (2 i més anys) | 0 | 0,0% |
| 53 Ensenyança per la formació e inserció laboral que precisen d'una formació professional de grau superior per a la seua realització (més de 300 hores) | 0 | 0,0% |
| 54 Ensenyances universitàries de primer cicle i equivalents o persones que han aprovat 3 cursos complets d'una llicenciatura o crèdits equivalents (diplomats) | 116 | 3,4% |
| 55 Ensenyances universitàries de 1er i 2º cicle, de sols segons cicle i equivalents (llicenciats) | 101 | 3,0% |
| 56 Estudis oficials de especialització professional | 3 | 0,1% |
| 59 Ensenyances universitàries de grau | 10 | 0,3% |
| 60 Ensenyances universitàries de màster | 13 | 0,4% |
| 61 Doctorat universitari | 0 | 0,0% |
| 80 Sense estudis | 4 | 0,1% |

LA PLANA D'UTIEL - REQUENA - MAIG 2014

ATUR REGISTRAT PER SEXE, EDAT I MUNICIPIS

| A PLANA D'UTIEL-REQUENA | SEXE I EDAT | | | | | | | | | | | |
|-------------------------|-------------|------|---------|-------|-------|------|---------|-------|-------|------|---------|-------|
| | TOTAL | | | | HOMES | | | | DONES | | | |
| | TOTAL | < 25 | 25 - 44 | >= 45 | TOTAL | < 25 | 25 - 44 | >= 45 | TOTAL | < 25 | 25 - 44 | >= 45 |
| CAMPORROBLES | 89 | 5 | 45 | 39 | 45 | 3 | 18 | 24 | 44 | 2 | 27 | 15 |
| CAUDETE DE LAS FUENTES | 50 | 5 | 24 | 21 | 27 | 2 | 14 | 11 | 23 | 3 | 10 | 10 |
| CHERA | 49 | 3 | 16 | 30 | 23 | 1 | 7 | 15 | 26 | 2 | 9 | 15 |
| FUENTERROBLES | 48 | 1 | 31 | 16 | 26 | 0 | 16 | 10 | 22 | 1 | 15 | 6 |
| REQUENA | 1.974 | 186 | 895 | 893 | 911 | 101 | 368 | 442 | 1.063 | 85 | 527 | 451 |
| SINARCAS | 80 | 9 | 29 | 42 | 44 | 5 | 16 | 23 | 36 | 4 | 13 | 19 |
| UTIEL | 1.016 | 103 | 477 | 436 | 511 | 63 | 221 | 227 | 505 | 40 | 256 | 209 |
| VENTA DEL MORO | 65 | 7 | 32 | 26 | 33 | 6 | 13 | 14 | 32 | 1 | 19 | 12 |
| VILLARGORDO DEL CABRIEL | 43 | 4 | 21 | 18 | 22 | 3 | 9 | 10 | 21 | 1 | 12 | 8 |
| TOTAL | 3.414 | 323 | 1.570 | 1.521 | 1.642 | 184 | 682 | 776 | 1.772 | 139 | 888 | 745 |

ATUR REGISTRAT PER SECTOR D'ACTIVITAT ECONÒMICA I MUNICIPIS

| A PLANA D'UTIEL-REQUENA | SECTORS | | | | | SENSE OCUPACIÓ ANTERIOR |
|-------------------------|-----------|-----------|-----------|----------|--|-------------------------|
| | AGRICULT. | INDUSTRIA | CONSTRUC. | SERVICIS | | |
| CAMPORROBLES | 15 | 9 | 8 | 52 | | 5 |
| CAUDETE DE LAS FUENTES | 7 | 5 | 7 | 29 | | 2 |
| CHERA | 4 | 7 | 7 | 28 | | 3 |
| FUENTERROBLES | 15 | 2 | 3 | 26 | | 2 |
| REQUENA | 428 | 274 | 209 | 951 | | 112 |
| SINARCAS | 21 | 8 | 4 | 43 | | 4 |
| UTIEL | 197 | 231 | 106 | 434 | | 48 |
| VENTA DEL MORO | 19 | 5 | 9 | 30 | | 2 |
| VILLARGORDO DEL CABRIEL | 12 | 2 | 2 | 24 | | 3 |
| TOTAL | 718 | 543 | 355 | 1.617 | | 181 |

LA FOIA DE BUNYOL - MAIG 2014

Font: Elaboració pròpia del Gabinet Tècnic de CS CCOO PV a partir de dades del SEPE i del SERVEF

ATUR REGISTRAT PER SEXE

| | TOTAL | HOMES | | DONES | |
|-------------------|-----------|-----------|-------|-----------|-------|
| | | TOTAL | % | TOTAL | % |
| La Foia de Bunyol | 4.394 | 2.254 | 51,3% | 2.140 | 48,7% |
| VALÈNCIA | 271.243 | 128.733 | 47,5% | 142.510 | 52,5% |
| P. VALENCIÀ | 537.458 | 254.213 | 47,3% | 283.245 | 52,7% |
| ESPANYA | 4.572.385 | 2.188.342 | 47,9% | 2.384.043 | 52,1% |

ATUR REGISTRAT PER SEXE I EDAT

| | TOTAL | | | | HOMES | | | | DONES | | | |
|-------------------|-------|------|---------|-------|-------|-------|---------|-------|-------|------|---------|-------|
| | TOTAL | < 25 | 25 - 44 | >= 45 | TOTAL | < 25 | 25 - 44 | >= 45 | TOTAL | < 25 | 25 - 44 | >= 45 |
| La Foia de Bunyol | 4.394 | 409 | 2.090 | 1.895 | 2.254 | 239 | 952 | 1.063 | 2.140 | 170 | 1.138 | 832 |
| % | 100% | 9,3% | 47,6% | 43,1% | 100% | 10,6% | 42,2% | 47,2% | 100% | 7,9% | 53,2% | 38,9% |

ATUR REGISTRAT PER SECTOR D'ACTIVITAT ECONÒMICA

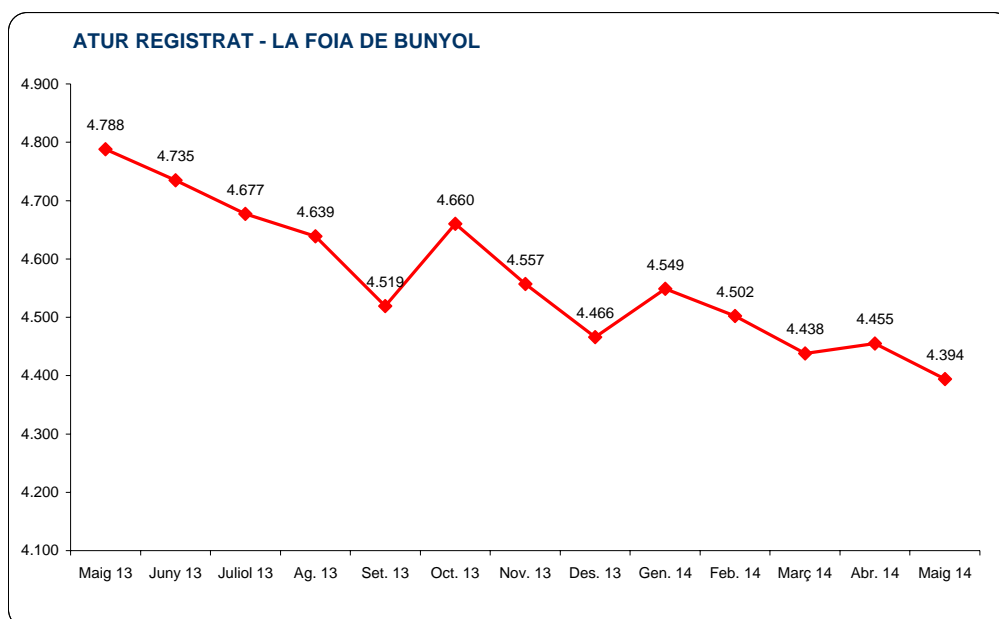
| | TOTAL | | AGRICULTURA | | INDUSTRIA | | CONSTRUCCIÓ | | SERVICIS | | S.OC.ANT.(*) | |
|-------------------|-------|------|-------------|------|-----------|-------|-------------|-------|----------|-------|--------------|------|
| | Total | % | Total | % | Total | % | Total | % | Total | % | Total | % |
| La Foia de Bunyol | 4.394 | 100% | 292 | 6,6% | 901 | 20,5% | 514 | 11,7% | 2.469 | 56,2% | 218 | 5,0% |

VARIACIÓ INTERANUAL E INTERMENSUAL ATUR REGISTRAT

| | Maig 14 | Variació interanual | | | Variació intermensual | | |
|-------------------|---------|---------------------|---------|-------|-----------------------|--------|-------|
| | | Maig 13 | Dif. | % | Abr. 14 | Dif. | % |
| La Foia de Bunyol | 4.394 | 4.788 | -394 | -8,2% | 4.455 | -61 | -1,4% |
| P. VALENCIÀ | 537.458 | 582.126 | -44.668 | -7,7% | 546.277 | -8.819 | -1,6% |

EVOLUCIÓ ATUR REGISTRAT

| | Maig 13 | Juny 13 | Juliol 13 | Ag. 13 | Sot. 13 | Oct. 13 | Nov. 13 | Des. 13 | Gen. 14 | Feb. 14 | Març 14 | Abr. 14 | Maig 14 |
|-------------------|---------|---------|-----------|---------|---------|---------|---------|---------|---------|---------|---------|---------|---------|
| La Foia de Bunyol | 4.788 | 4.735 | 4.677 | 4.639 | 4.519 | 4.660 | 4.557 | 4.466 | 4.549 | 4.502 | 4.438 | 4.455 | 4.394 |
| P. VALENCIÀ | 582.126 | 572.373 | 568.584 | 573.486 | 573.715 | 569.947 | 561.618 | 547.360 | 559.523 | 560.438 | 554.536 | 546.277 | 537.458 |



LA FOIA DE BUNYOL - MAIG 2014

ATUR REGISTRAT PER SECCIONS D'ACTIVITAT ECONÒMICA (un dígit CNAE 2009)

| | La Foia de Bunyol | |
|---|-------------------|-------|
| | Total | % |
| Total | 4.394 | 100% |
| 0 Sense activitat econòmica | 218 | 5,0% |
| A Agricultura, ramaderia, silvicultura i pesca | 292 | 6,6% |
| B Indústries extractives | 7 | 0,2% |
| C Indústria manufacturera | 837 | 19,0% |
| D Subministre d'energia elèctrica, gas, vapor i aire condicionat | 0 | 0,0% |
| E Subministre d'aigua, activitats de sanejament, gestió de residus i descontaminació | 57 | 1,3% |
| F Construcció | 514 | 11,7% |
| G Comerç al por major i al por menor; reparació de vehicles de motor i motocicletes | 484 | 11,0% |
| H Transport i magatzematge | 138 | 3,1% |
| I Hosteleria | 296 | 6,7% |
| J Informació i comunicacions | 44 | 1,0% |
| K Activitats financeres i de assegurances | 33 | 0,8% |
| L Activitats immobiliàries | 25 | 0,6% |
| M Activitats professionals, científiques i tècniques | 253 | 5,8% |
| N Activitats administratives i serveis auxiliars | 471 | 10,7% |
| O Administració pública i defensa; Seguretat Social obligatòria | 326 | 7,4% |
| P Educació | 67 | 1,5% |
| Q Activitats sanitàries i de Serveis Socials | 139 | 3,2% |
| R Activitats artístiques, recreatives i d'entreteniment | 46 | 1,0% |
| S Altres serveis | 117 | 2,7% |
| T Activitats de la llar com ocupadors de personal domèstic; activitats de la llar com productors de bens i serveis per a ús propi | 30 | 0,7% |
| U Activitats d'organitzacions i organismes extraterritorials | 0 | 0,0% |

ATUR REGISTRAT PER GRUPS PROFESSIONALS

| | La Foia de Bunyol | |
|--|-------------------|-------|
| | Total | % |
| Total | 4.394 | 100% |
| 0 Ocupacions militars | 0 | 0,0% |
| 1 Directors i gerents | 29 | 0,7% |
| 2 Tècnics i professionals científics e intel·lectuals | 212 | 4,8% |
| 3 Tècnics i professionals de suport | 324 | 7,4% |
| 4 Empleats comptables, administratius i altres empleats d'oficina | 494 | 11,2% |
| 5 Treballadors dels serveis de restauració, personals, protecció i venedors | 724 | 16,5% |
| 6 Treballadors qualificats (agricultura, ramaderia, forestal i pesca) | 69 | 1,6% |
| 7 Artesans i treballadors qualificats (indústries manufactureres, construcció, mineria, excepte operadors d'instal·lacions i maquinària) | 793 | 18,0% |
| 8 Operadors d'instal·lacions i maquinària, i muntadors | 516 | 11,7% |
| 9 Ocupacions elementals | 1.233 | 28,1% |

ATUR REGISTRAT PER NIVELL DE FORMACIÓ

| | La Foia de Bunyol | |
|---|-------------------|-------|
| | Total | % |
| Total | 4.394 | 100% |
| 11 Estudis primaris incomplets | 20 | 0,5% |
| 12 Estudis primaris complets | 34 | 0,8% |
| 21 Programes per a la formació e inserció laboral que no precisen d'una titulació acadèmica de la 1ª etapa de secundària per a la seua realització (més de 300 hores) | 4 | 0,1% |
| 22 Primera etapa d'educació secundària sense títol de graduat escolar o equivalent | 2.490 | 56,7% |
| 23 Primera etapa d'educació secundària amb títol de graduat escolar o equivalent | 793 | 18,0% |
| 31 Programes per a la formació e inserció laboral que precisen d'una titulació d'estudis secundaris de primera etapa per a la seua realització (més de 300 hores) | 5 | 0,1% |
| 32 Ensenyament de Batxillerat | 193 | 4,4% |
| 33 Ensenyança de grau mitjà de formació professional específica, arts plàstiques i disseny i esportives | 283 | 6,4% |
| 34 Ensenyança de grau mitjà de música i dansa | 3 | 0,1% |
| 41 Ensenyança per a la formació e inserció laboral que precisen d'una titulació d'estudis secundaris de 2ª etapa per a la seua realització (més de 300 hores) | 2 | 0,0% |
| 51 Ensenyança de grau superior de formació professional específica i equivalents, arts plàstiques i disseny i esportives | 257 | 5,8% |
| 52 Títols propis de les universitats i altres ensenyances que precisen del títol de batxillerat (2 i més anys) | 1 | 0,0% |
| 53 Ensenyança per a la formació e inserció laboral que precisen d'una formació professional de grau superior per a la seua realització (més de 300 hores) | 1 | 0,0% |
| 54 Ensenyances universitàries de primer cicle i equivalents o persones que han aprovat 3 cursos complets d'una llicenciatura o crèdits equivalents (diplomats) | 152 | 3,5% |
| 55 Ensenyances universitàries de 1er i 2º cicle, de sols segons cicle i equivalents (llicenciats) | 130 | 3,0% |
| 56 Estudis oficials de especialització professional | 3 | 0,1% |
| 59 Ensenyances universitàries de grau | 7 | 0,2% |
| 60 Ensenyances universitàries de màster | 12 | 0,3% |
| 61 Doctorat universitari | 3 | 0,1% |
| 80 Sense estudis | 1 | 0,0% |

LA FOIA DE BUNYOL - MAIG 2014

ATUR REGISTRAT PER SEXE, EDAT I MUNICIPIS

| LA FOIA DE BUNYOL | SEXE I EDAT | | | | | | | | | | | |
|-------------------|--------------|------------|--------------|--------------|--------------|------------|------------|--------------|--------------|------------|--------------|------------|
| | TOTAL | | | | HOMES | | | | DONES | | | |
| | TOTAL | < 25 | 25 - 44 | >= 45 | TOTAL | < 25 | 25 - 44 | >= 45 | TOTAL | < 25 | 25 - 44 | >= 45 |
| ALBORACHE | 109 | 9 | 44 | 56 | 52 | 6 | 15 | 31 | 57 | 3 | 29 | 25 |
| BUÑOL | 985 | 80 | 446 | 459 | 551 | 45 | 221 | 285 | 434 | 35 | 225 | 174 |
| CHESTE | 805 | 82 | 428 | 295 | 404 | 53 | 197 | 154 | 401 | 29 | 231 | 141 |
| CHIVA | 1.681 | 170 | 771 | 740 | 827 | 98 | 342 | 387 | 854 | 72 | 429 | 353 |
| DOS AGUAS | 52 | 6 | 20 | 26 | 26 | 3 | 11 | 12 | 26 | 3 | 9 | 14 |
| GODELLETA | 283 | 16 | 148 | 119 | 137 | 11 | 57 | 69 | 146 | 5 | 91 | 50 |
| MACASTRE | 167 | 19 | 82 | 66 | 97 | 9 | 41 | 47 | 70 | 10 | 41 | 19 |
| SIETE AGUAS | 103 | 7 | 53 | 43 | 48 | 3 | 19 | 26 | 55 | 4 | 34 | 17 |
| YATOVA | 209 | 20 | 98 | 91 | 112 | 11 | 49 | 52 | 97 | 9 | 49 | 39 |
| TOTAL | 4.394 | 409 | 2.090 | 1.895 | 2.254 | 239 | 952 | 1.063 | 2.140 | 170 | 1.138 | 832 |

ATUR REGISTRAT PER SECTOR D'ACTIVITAT ECONÒMICA I MUNICIPIS

| LA FOIA DE BUNYOL | SECTORS | | | | | SENSE OCUPACIÓ ANTERIOR |
|-------------------|------------|------------|------------|--------------|--|-------------------------|
| | AGRICULT. | INDUSTRIA | CONSTRUC. | SERVICIS | | |
| ALBORACHE | 5 | 21 | 11 | 67 | | 5 |
| BUÑOL | 19 | 269 | 119 | 534 | | 44 |
| CHESTE | 123 | 140 | 88 | 411 | | 43 |
| CHIVA | 98 | 317 | 186 | 995 | | 85 |
| DOS AGUAS | 3 | 12 | 3 | 34 | | 0 |
| GODELLETA | 19 | 59 | 33 | 159 | | 13 |
| MACASTRE | 9 | 26 | 28 | 93 | | 11 |
| SIETE AGUAS | 8 | 15 | 14 | 59 | | 7 |
| YATOVA | 8 | 42 | 32 | 117 | | 10 |
| TOTAL | 292 | 901 | 514 | 2.469 | | 218 |

LA VALL D'AIORA O DE COFRENTS - MAIG 2014

Font: Elaboració pròpia del Gabinet Tècnic de CS CCOO PV a partir de dades del SEPE i del SERVEF

ATUR REGISTRAT PER SEXE

| | TOTAL | HOMES | | DONES | |
|----------------------------|-----------|-----------|-------|-----------|-------|
| | | TOTAL | % | TOTAL | % |
| La Vall d'Aiora o Cofrents | 980 | 464 | 47,3% | 516 | 52,7% |
| VALÈNCIA | 271.243 | 128.733 | 47,5% | 142.510 | 52,5% |
| P. VALENCIÀ | 537.458 | 254.213 | 47,3% | 283.245 | 52,7% |
| ESPANYA | 4.572.385 | 2.188.342 | 47,9% | 2.384.043 | 52,1% |

ATUR REGISTRAT PER SEXE I EDAT

| | TOTAL | | | | HOMES | | | | DONES | | | |
|----------------------------|-------|-------|---------|-------|-------|-------|---------|-------|-------|------|---------|-------|
| | TOTAL | < 25 | 25 - 44 | >= 45 | TOTAL | < 25 | 25 - 44 | >= 45 | TOTAL | < 25 | 25 - 44 | >= 45 |
| La Vall d'Aiora o Cofrents | 980 | 127 | 410 | 443 | 464 | 80 | 171 | 213 | 516 | 47 | 239 | 230 |
| % | 100% | 13,0% | 41,8% | 45,2% | 100% | 17,2% | 36,9% | 45,9% | 100% | 9,1% | 46,3% | 44,6% |

ATUR REGISTRAT PER SECTOR D'ACTIVITAT ECONÒMICA

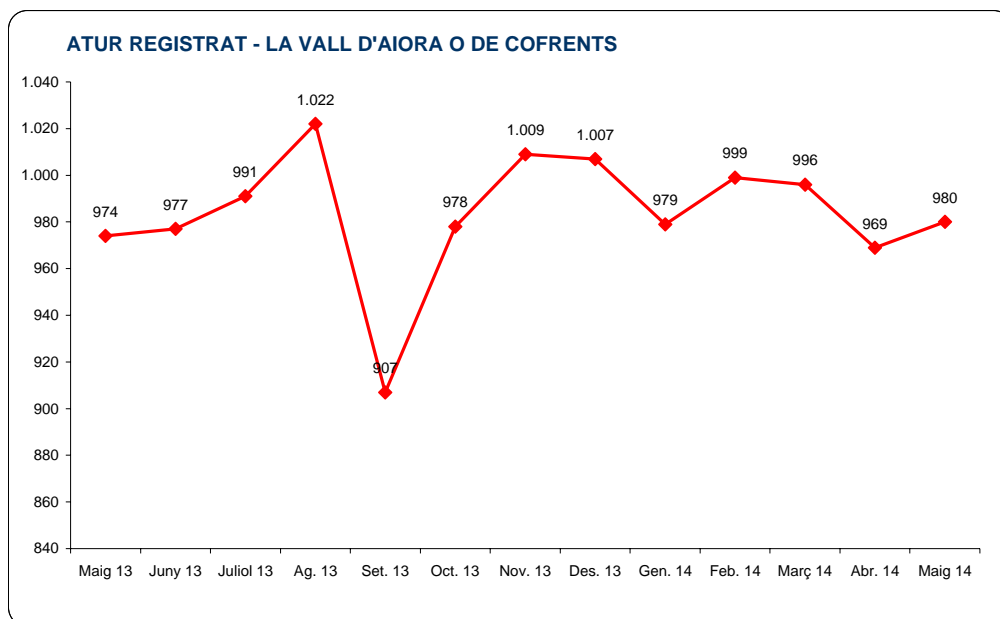
| | TOTAL | | AGRICULTURA | | INDUSTRIA | | CONSTRUCCIÓ | | SERVICIS | | S.OC.ANT.(*) | |
|----------------------------|-------|------|-------------|------|-----------|-------|-------------|-------|----------|-------|--------------|------|
| | Total | % | Total | % | Total | % | Total | % | Total | % | Total | % |
| La Vall d'Aiora o Cofrents | 980 | 100% | 31 | 3,2% | 140 | 14,3% | 142 | 14,5% | 591 | 60,3% | 76 | 7,8% |

VARIACIÓ INTERANUAL E INTERMENSUAL ATUR REGISTRAT

| | Maig 14 | Variació interanual | | | Variació intermensual | | |
|----------------------------|---------|---------------------|---------|-------|-----------------------|--------|-------|
| | | Maig 13 | Dif. | % | Abr. 14 | Dif. | % |
| La Vall d'Aiora o Cofrents | 980 | 974 | 6 | 0,6% | 969 | 11 | 1,1% |
| P. VALENCIÀ | 537.458 | 582.126 | -44.668 | -7,7% | 546.277 | -8.819 | -1,6% |

EVOLUCIÓ ATUR REGISTRAT

| | Maig 13 | Juny 13 | Juliol 13 | Ag. 13 | Set. 13 | Oct. 13 | Nov. 13 | Des. 13 | Gen. 14 | Feb. 14 | Març 14 | Abr. 14 | Maig 14 |
|----------------------------|---------|---------|-----------|---------|---------|---------|---------|---------|---------|---------|---------|---------|---------|
| La Vall d'Aiora o Cofrents | 974 | 977 | 991 | 1.022 | 907 | 978 | 1.009 | 1.007 | 979 | 999 | 996 | 969 | 980 |
| P. VALENCIÀ | 582.126 | 572.373 | 568.584 | 573.486 | 573.715 | 569.947 | 561.618 | 547.360 | 559.523 | 560.438 | 554.536 | 546.277 | 537.458 |



LA VALL D'AIORA O DE COFRENTS - MAIG 2014

ATUR REGISTRAT PER SECCIONS D'ACTIVITAT ECONÒMICA (un dígit CNAE 2009)

| | La Vall d'Aiora o Cofrents | |
|---|----------------------------|-------|
| | Total | % |
| Total | 980 | 100% |
| 0 Sense activitat econòmica | 76 | 7,8% |
| A Agricultura, ramaderia, silvicultura i pesca | 31 | 3,2% |
| B Indústries extractives | 0 | 0,0% |
| C Indústria manufacturera | 127 | 13,0% |
| D Subministre d'energia elèctrica, gas, vapor i aire condicionat | 0 | 0,0% |
| E Subministre d'aigua, activitats de sanejament, gestió de residus i descontaminació | 13 | 1,3% |
| F Construcció | 142 | 14,5% |
| G Comerç al por major i al por menor; reparació de vehicles de motor i motocicletes | 59 | 6,0% |
| H Transport i magatzematge | 27 | 2,8% |
| I Hosteleria | 85 | 8,7% |
| J Informació i comunicacions | 2 | 0,2% |
| K Activitats financeres i de assegurances | 1 | 0,1% |
| L Activitats immobiliàries | 1 | 0,1% |
| M Activitats professionals, científiques i tècniques | 20 | 2,0% |
| N Activitats administratives i serveis auxiliars | 56 | 5,7% |
| O Administració pública i defensa; Seguretat Social obligatòria | 257 | 26,2% |
| P Educació | 14 | 1,4% |
| Q Activitats sanitàries i de Serveis Socials | 43 | 4,4% |
| R Activitats artístiques, recreatives i d'entreteniment | 7 | 0,7% |
| S Altres serveis | 16 | 1,6% |
| T Activitats de la llar com ocupadors de personal domèstic; activitats de la llar com productors de bens i serveis per a ús propi | 3 | 0,3% |
| U Activitats d'organitzacions i organismes extraterritorials | 0 | 0,0% |

ATUR REGISTRAT PER GRUPS PROFESIONALS

| | La Vall d'Aiora o Cofrents | |
|--|----------------------------|-------|
| | Total | % |
| Total | 980 | 100% |
| 0 Ocupacions militars | 18 | 1,8% |
| 1 Directors i gerents | 13 | 1,3% |
| 2 Tècnics i professionals científics e intel·lectuals | 8 | 0,8% |
| 3 Tècnics i professionals de suport | 429 | 43,8% |
| 4 Empleats comptables, administratius i altres empleats d'oficina | 298 | 30,4% |
| 5 Treballadors dels serveis de restauració, personals, protecció i venedors | 1 | 0,1% |
| 6 Treballadors qualificats (agricultura, ramaderia, forestal i pesca) | 41 | 4,2% |
| 7 Artesans i treballadors qualificats (indústries manufactureres, construcció, mineria, excepte operadors d'instal·lacions i maquinària) | 72 | 7,3% |
| 8 Operadors d'instal·lacions i maquinària, i muntadors | 0 | 0,0% |
| 9 Ocupacions elementals | 1 | 0,1% |

ATUR REGISTRAT PER NIVELL DE FORMACIÓ

| | La Vall d'Aiora o Cofrents | |
|---|----------------------------|-------|
| | Total | % |
| Total | 980 | 100% |
| 11 Estudis primaris incomplets | 18 | 1,8% |
| 12 Estudis primaris complets | 13 | 1,3% |
| 21 Programes per a la formació e inserció laboral que no precisen d'una titulació acadèmica de la 1ª etapa de secundària per a la seua realització (més de 300 hores) | 8 | 0,8% |
| 22 Primera etapa d'educació secundària sense títol de graduat escolar o equivalent | 429 | 43,8% |
| 23 Primera etapa d'educació secundària amb títol de graduat escolar o equivalent | 298 | 30,4% |
| 31 Programes per a la formació e inserció laboral que precisen d'una titulació d'estudis secundaris de primera etapa per a la seua realització (més de 300 hores) | 1 | 0,1% |
| 32 Ensenyament de Batxillerat | 41 | 4,2% |
| 33 Ensenyança de grau mitjà de formació professional específica, arts plàstiques i disseny i esportives | 72 | 7,3% |
| 34 Ensenyança de grau mitjà de música i dansa | 0 | 0,0% |
| 41 Ensenyança per a la formació e inserció laboral que precisen d'una titulació d'estudis secundaris de 2ª etapa per a la seua realització (més de 300 hores) | 1 | 0,1% |
| 51 Ensenyança de grau superior de formació professional específica i equivalents, arts plàstiques i disseny i esportives | 44 | 4,5% |
| 52 Títols propis de les universitats i altres ensenyances que precisen del títol de batxillerat (2 i més anys) | 2 | 0,2% |
| 53 Ensenyança per la formació e inserció laboral que precisen d'una formació professional de grau superior per a la seua realització (més de 300 hores) | 0 | 0,0% |
| 54 Ensenyances universitàries de primer cicle i equivalents o persones que han aprovat 3 cursos complets d'una llicenciatura o crèdits equivalents (diplomats) | 28 | 2,9% |
| 55 Ensenyances universitàries de 1er i 2º cicle, de sols segons cicle i equivalents (llicenciats) | 17 | 1,7% |
| 56 Estudis oficials de especialització professional | 3 | 0,3% |
| 59 Ensenyances universitàries de grau | 2 | 0,2% |
| 60 Ensenyances universitàries de màster | 3 | 0,3% |
| 61 Doctorat universitari | 0 | 0,0% |
| 80 Sense estudis | 0 | 0,0% |

LA VALL D'AIORA O DE COFRENTS - MAIG 2014

ATUR REGISTRAT PER SEXE, EDAT I MUNICIPIS

| LA VALL D'AIORA | SEXE I EDAT | | | | | | | | | | | |
|---------------------|-------------|------|---------|-------|-------|------|---------|-------|-------|------|---------|-------|
| | TOTAL | | | | HOMES | | | | DONES | | | |
| | TOTAL | < 25 | 25 - 44 | >= 45 | TOTAL | < 25 | 25 - 44 | >= 45 | TOTAL | < 25 | 25 - 44 | >= 45 |
| AYORA | 617 | 85 | 274 | 258 | 261 | 52 | 102 | 107 | 356 | 33 | 172 | 151 |
| COFRENTES | 61 | 9 | 33 | 19 | 26 | 3 | 15 | 8 | 35 | 6 | 18 | 11 |
| CORTES DE PALLAS | 69 | 10 | 23 | 36 | 41 | 7 | 11 | 23 | 28 | 3 | 12 | 13 |
| JALANCE | 79 | 8 | 31 | 40 | 41 | 6 | 17 | 18 | 38 | 2 | 14 | 22 |
| JARAFUEL | 75 | 2 | 26 | 47 | 46 | 0 | 15 | 31 | 29 | 2 | 11 | 16 |
| TERESA DE COFRENTES | 52 | 10 | 14 | 28 | 34 | 9 | 8 | 17 | 18 | 1 | 6 | 11 |
| ZARRA | 27 | 3 | 9 | 15 | 15 | 3 | 3 | 9 | 12 | 0 | 6 | 6 |
| TOTAL | 980 | 127 | 410 | 443 | 464 | 80 | 171 | 213 | 516 | 47 | 239 | 230 |

ATUR REGISTRAT PER SECTOR D'ACTIVITAT ECONÒMICA I MUNICIPIS

| LA VALL D'AIORA | SECTORS | | | | |
|---------------------|-----------|-----------|-----------|----------|-------------------------|
| | AGRICULT. | INDUSTRIA | CONSTRUC. | SERVICIS | SENSE OCUPACIÓ ANTERIOR |
| AYORA | 20 | 118 | 97 | 314 | 68 |
| COFRENTES | 0 | 2 | 1 | 57 | 1 |
| CORTES DE PALLAS | 4 | 1 | 10 | 52 | 2 |
| JALANCE | 1 | 7 | 7 | 63 | 1 |
| JARAFUEL | 4 | 7 | 13 | 50 | 1 |
| TERESA DE COFRENTES | 2 | 2 | 11 | 34 | 3 |
| ZARRA | 0 | 3 | 3 | 21 | 0 |
| TOTAL | 31 | 140 | 142 | 591 | 76 |

LA RIBERA ALTA - MAIG 2014

Font: Elaboració propia del Gabinet Tècnic de CS CCOO PV a partir de dades del SEPE i del SERVEF

ATUR REGISTRAT PER SEXE

| | TOTAL | HOMES | | DONES | |
|----------------|-----------|-----------|-------|-----------|-------|
| | | TOTAL | % | TOTAL | % |
| La Ribera Alta | 22.460 | 10.498 | 46,7% | 11.962 | 53,3% |
| VALÈNCIA | 271.243 | 128.733 | 47,5% | 142.510 | 52,5% |
| P. VALENCIÀ | 537.458 | 254.213 | 47,3% | 283.245 | 52,7% |
| ESPANYA | 4.572.385 | 2.188.342 | 47,9% | 2.384.043 | 52,1% |

ATUR REGISTRAT PER SEXE I EDAT

| | TOTAL | | | | HOMES | | | | DONES | | | |
|----------------|--------|-------|---------|-------|--------|-------|---------|-------|--------|-------|---------|-------|
| | TOTAL | < 25 | 25 - 44 | >= 45 | TOTAL | < 25 | 25 - 44 | >= 45 | TOTAL | < 25 | 25 - 44 | >= 45 |
| La Ribera Alta | 22.460 | 2.653 | 10.911 | 8.896 | 10.498 | 1.398 | 4.770 | 4.330 | 11.962 | 1.255 | 6.141 | 4.566 |
| % | 100% | 11,8% | 48,6% | 39,6% | 100% | 13,3% | 45,4% | 41,2% | 100% | 10,5% | 51,3% | 38,2% |

ATUR REGISTRAT PER SECTOR D'ACTIVITAT ECONÒMICA

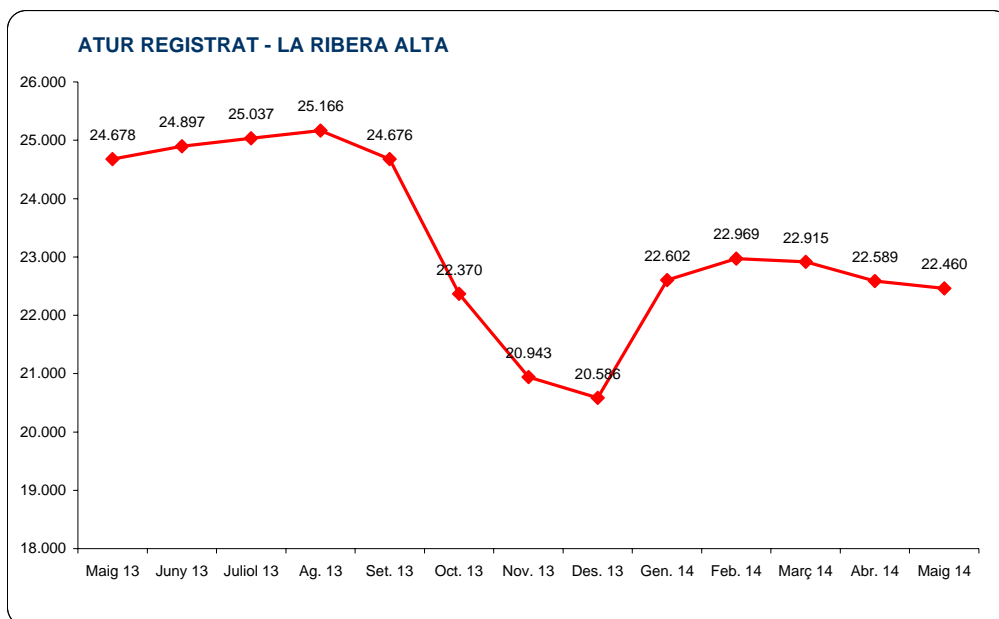
| | TOTAL | | AGRICULTURA | | INDUSTRIA | | CONSTRUCCIÓ | | SERVICIS | | S.OC.ANT.(*) | |
|----------------|--------|------|-------------|-------|-----------|-------|-------------|-------|----------|-------|--------------|------|
| | Total | % | Total | % | Total | % | Total | % | Total | % | Total | % |
| La Ribera Alta | 22.460 | 100% | 2.354 | 10,5% | 3.299 | 14,7% | 2.351 | 10,5% | 12.658 | 56,4% | 1.798 | 8,0% |

VARIACIÓ INTERANUAL E INTERMENSUAL ATUR REGISTRAT

| | Maig 14 | Variació interanual | | | Variació intermensual | | |
|----------------|---------|---------------------|---------|-------|-----------------------|--------|-------|
| | | Maig 13 | Dif. | % | Abr. 14 | Dif. | % |
| La Ribera Alta | 22.460 | 24.678 | -2.218 | -9,0% | 22.589 | -129 | -0,6% |
| P. VALENCIÀ | 537.458 | 582.126 | -44.668 | -7,7% | 546.277 | -8.819 | -1,6% |

EVOLUCIÓ ATUR REGISTRAT

| | Maig 13 | Juny 13 | Juliol 13 | Ag. 13 | Set. 13 | Oct. 13 | Nov. 13 | Des. 13 | Gen. 14 | Feb. 14 | Març 14 | Abr. 14 | Maig 14 |
|----------------|---------|---------|-----------|---------|---------|---------|---------|---------|---------|---------|---------|---------|---------|
| La Ribera Alta | 24.678 | 24.897 | 25.037 | 25.166 | 24.676 | 22.370 | 20.943 | 20.586 | 22.602 | 22.969 | 22.915 | 22.589 | 22.460 |
| P. VALENCIÀ | 582.126 | 572.373 | 568.584 | 573.486 | 573.715 | 569.947 | 561.618 | 547.360 | 559.523 | 560.438 | 554.536 | 546.277 | 537.458 |



LA RIBERA ALTA - MAIG 2014

ATUR REGISTRAT PER SECCIONS D'ACTIVITAT ECONÒMICA (un dígit CNAE 2009)

| | La Ribera Alta | |
|---|----------------|-------|
| | Total | % |
| Total | 22.460 | 100% |
| 0 Sense activitat econòmica | 1.798 | 8,0% |
| A Agricultura, ramaderia, silvicultura i pesca | 2.354 | 10,5% |
| B Indústries extractives | 21 | 0,1% |
| C Indústria manufacturera | 3.111 | 13,9% |
| D Subministre d'energia elèctrica, gas, vapor i aire condicionat | 6 | 0,0% |
| E Subministre d'aigua, activitats de sanejament, gestió de residus i descontaminació | 161 | 0,7% |
| F Construcció | 2.351 | 10,5% |
| G Comerç al por major i al por menor; reparació de vehicles de motor i motocicletes | 3.052 | 13,6% |
| H Transport i magatzematge | 529 | 2,4% |
| I Hosteleria | 1.387 | 6,2% |
| J Informació i comunicacions | 153 | 0,7% |
| K Activitats financeres i de assegurances | 158 | 0,7% |
| L Activitats immobiliàries | 72 | 0,3% |
| M Activitats professionals, científiques i tècniques | 686 | 3,1% |
| N Activitats administratives i serveis auxiliars | 2.993 | 13,3% |
| O Administració pública i defensa; Seguretat Social obligatòria | 2.023 | 9,0% |
| P Educació | 299 | 1,3% |
| Q Activitats sanitàries i de Serveis Socials | 562 | 2,5% |
| R Activitats artístiques, recreatives i d'entreteniment | 244 | 1,1% |
| S Altres serveis | 356 | 1,6% |
| T Activitats de la llar com ocupadors de personal domèstic; activitats de la llar com productors de bens i serveis per a ús propi | 141 | 0,6% |
| U Activitats d'organitzacions i organismes extraterritorials | 3 | 0,0% |

ATUR REGISTRAT PER GRUPS PROFESSIONALS

| | La Ribera Alta | |
|--|----------------|-------|
| | Total | % |
| Total | 22.460 | 100% |
| 0 Ocupacions militars | 5 | 0,0% |
| 1 Directores i gerents | 147 | 0,7% |
| 2 Tècnics i professionals científics e intel·lectuals | 1.329 | 5,9% |
| 3 Tècnics i professionals de suport | 1.463 | 6,5% |
| 4 Empleats comptables, administratius i altres empleats d'oficina | 2.176 | 9,7% |
| 5 Treballadors dels serveis de restauració, personals, protecció i venedors | 4.256 | 18,9% |
| 6 Treballadors qualificats (agricultura, ramaderia, forestal i pesca) | 580 | 2,6% |
| 7 Artesans i treballadors qualificats (indústries manufactureres, construcció, mineria, excepte operadors d'instal·lacions i maquinària) | 4.350 | 19,4% |
| 8 Operadors d'instal·lacions i maquinària, i muntadors | 1.690 | 7,5% |
| 9 Ocupacions elementals | 6.464 | 28,8% |

ATUR REGISTRAT PER NIVELL DE FORMACIÓ

| | La Ribera Alta | |
|---|----------------|-------|
| | Total | % |
| Total | 22.460 | 100% |
| 11 Estudis primaris incomplets | 288 | 1,3% |
| 12 Estudis primaris complets | 1.529 | 6,8% |
| 21 Programes per a la formació e inserció laboral que no precisen d'una titulació acadèmica de la 1ª etapa de secundària per a la seua realització (més de 300 hores) | 65 | 0,3% |
| 22 Primera etapa d'educació secundària sense títol de graduat escolar o equivalent | 12.056 | 53,7% |
| 23 Primera etapa d'educació secundària amb títol de graduat escolar o equivalent | 3.524 | 15,7% |
| 31 Programes per a la formació e inserció laboral que precisen d'una titulació d'estudis secundaris de primera etapa per a la seua realització (més de 300 hores) | 2 | 0,0% |
| 32 Ensenyament de Batxillerat | 845 | 3,8% |
| 33 Ensenyança de grau mitjà de formació professional específica, arts plàstiques i disseny i esportives | 1.365 | 6,1% |
| 34 Ensenyança de grau mitjà de música i dansa | 17 | 0,1% |
| 41 Ensenyança per a la formació e inserció laboral que precisen d'una titulació d'estudis secundaris de 2ª etapa per a la seua realització (més de 300 hores) | 5 | 0,0% |
| 51 Ensenyança de grau superior de formació professional específica i equivalents, arts plàstiques i disseny i esportives | 1.146 | 5,1% |
| 52 Títols propis de les universitats i altres ensenyances que precisen del títol de batxillerat (2 i més anys) | 5 | 0,0% |
| 53 Ensenyança per a la formació e inserció laboral que precisen d'una formació professional de grau superior per a la seua realització (més de 300 hores) | 2 | 0,0% |
| 54 Ensenyances universitàries de primer cicle i equivalents o persones que han aprovat 3 cursos complets d'una llicenciatura o crèdits equivalents (diplomats) | 726 | 3,2% |
| 55 Ensenyances universitàries de 1er i 2º cicle, de sols segons cicle i equivalents (llicenciats) | 674 | 3,0% |
| 56 Estudis oficials de especialització professional | 5 | 0,0% |
| 59 Ensenyances universitàries de grau | 53 | 0,2% |
| 60 Ensenyances universitàries de màster | 64 | 0,3% |
| 61 Doctorat universitari | 9 | 0,0% |
| 80 Sense estudis | 80 | 0,4% |

LA RIBERA ALTA - MAIG 2014

ATUR REGISTRAT PER SEXE, EDAT I MUNICIPIS

| LA RIBERA ALTA | SEXE I EDAT | | | | | | | | | | | |
|-------------------------|---------------|--------------|---------------|--------------|---------------|--------------|--------------|--------------|---------------|--------------|--------------|--------------|
| | TOTAL | | | | HOMES | | | DONES | | | | |
| | TOTAL | < 25 | 25 - 44 | >= 45 | TOTAL | < 25 | 25 - 44 | >= 45 | TOTAL | < 25 | 25 - 44 | >= 45 |
| ALBERIC | 1.129 | 149 | 556 | 424 | 532 | 89 | 246 | 197 | 597 | 60 | 310 | 227 |
| ALCANTERA DE XUQUER | 140 | 23 | 66 | 51 | 71 | 9 | 34 | 28 | 69 | 14 | 32 | 23 |
| ALZIRA | 5.159 | 629 | 2.438 | 2.092 | 2.244 | 330 | 1.026 | 888 | 2.915 | 299 | 1.412 | 1.204 |
| ALCUDIA, L' | 936 | 144 | 461 | 331 | 429 | 66 | 195 | 168 | 507 | 78 | 266 | 163 |
| ALFARP | 93 | 7 | 47 | 39 | 53 | 2 | 28 | 23 | 40 | 5 | 19 | 16 |
| ALGEMESI | 3.103 | 412 | 1.573 | 1.118 | 1.493 | 209 | 692 | 592 | 1.610 | 203 | 881 | 526 |
| ALGINET | 1.437 | 164 | 699 | 574 | 740 | 91 | 335 | 314 | 697 | 73 | 364 | 260 |
| ANTELLA | 116 | 16 | 47 | 53 | 44 | 7 | 13 | 24 | 72 | 9 | 34 | 29 |
| BENEIXIDA | 62 | 8 | 28 | 26 | 32 | 4 | 13 | 15 | 30 | 4 | 15 | 11 |
| BENIFAIO | 1.040 | 84 | 510 | 446 | 488 | 49 | 232 | 207 | 552 | 35 | 278 | 239 |
| BENIMODO | 181 | 27 | 91 | 63 | 88 | 19 | 37 | 32 | 93 | 8 | 54 | 31 |
| BENIMUSLEM | 91 | 10 | 43 | 38 | 36 | 6 | 16 | 14 | 55 | 4 | 27 | 24 |
| CARCAIXENT | 2.456 | 281 | 1.134 | 1.041 | 1.061 | 154 | 476 | 431 | 1.395 | 127 | 658 | 610 |
| CARCER | 151 | 16 | 78 | 57 | 69 | 8 | 30 | 31 | 82 | 8 | 48 | 26 |
| CARLET | 1.345 | 156 | 676 | 513 | 676 | 77 | 312 | 287 | 669 | 79 | 364 | 226 |
| CATADAU | 252 | 24 | 116 | 112 | 113 | 9 | 45 | 59 | 139 | 15 | 71 | 53 |
| COTES | 31 | 3 | 11 | 17 | 10 | 1 | 4 | 5 | 21 | 2 | 7 | 12 |
| ENOVA, L' | 97 | 10 | 52 | 35 | 42 | 2 | 23 | 17 | 55 | 8 | 29 | 18 |
| GAVARDA | 125 | 19 | 47 | 59 | 53 | 9 | 21 | 23 | 72 | 10 | 26 | 36 |
| GUADASSUAR | 440 | 38 | 228 | 174 | 207 | 23 | 95 | 89 | 233 | 15 | 133 | 85 |
| LLOMBAI | 254 | 28 | 112 | 114 | 130 | 17 | 48 | 65 | 124 | 11 | 64 | 49 |
| MANUEL | 232 | 32 | 106 | 94 | 117 | 15 | 51 | 51 | 115 | 17 | 55 | 43 |
| MASSALAVÉS | 183 | 20 | 85 | 78 | 82 | 13 | 32 | 37 | 101 | 7 | 53 | 41 |
| MONTSERRAT | 734 | 51 | 372 | 311 | 352 | 28 | 157 | 167 | 382 | 23 | 215 | 144 |
| MONTRÓY | 357 | 27 | 183 | 147 | 191 | 11 | 94 | 86 | 166 | 16 | 89 | 61 |
| POBLA LLARGA, LA | 434 | 60 | 215 | 159 | 214 | 36 | 98 | 80 | 220 | 24 | 117 | 79 |
| RAFELGUARAF | 185 | 30 | 95 | 60 | 88 | 18 | 40 | 30 | 97 | 12 | 55 | 30 |
| REAL | 210 | 15 | 113 | 82 | 114 | 9 | 62 | 43 | 96 | 6 | 51 | 39 |
| SANT JOANET | 47 | 4 | 25 | 18 | 26 | 0 | 14 | 12 | 21 | 4 | 11 | 6 |
| SELLENT | 42 | 5 | 17 | 20 | 17 | 2 | 5 | 10 | 25 | 3 | 12 | 10 |
| SENYERA | 116 | 16 | 57 | 43 | 62 | 10 | 26 | 26 | 54 | 6 | 31 | 17 |
| SUMACARCER | 116 | 17 | 58 | 41 | 47 | 11 | 15 | 21 | 69 | 6 | 43 | 20 |
| TOUS | 127 | 19 | 54 | 54 | 45 | 9 | 17 | 19 | 82 | 10 | 37 | 35 |
| TURIS | 500 | 47 | 246 | 207 | 263 | 27 | 120 | 116 | 237 | 20 | 126 | 91 |
| VILLANUEVA DE CASTELLON | 539 | 62 | 272 | 205 | 269 | 28 | 118 | 123 | 270 | 34 | 154 | 82 |
| TOTAL | 22.460 | 2.653 | 10.911 | 8.896 | 10.498 | 1.398 | 4.770 | 4.330 | 11.962 | 1.255 | 6.141 | 4.566 |

ATUR REGISTRAT PER SECTOR D'ACTIVITAT ECONÒMICA I MUNICIPIS

| LA RIBERA ALTA | SECTORS | | | | |
|-------------------------|--------------|--------------|--------------|---------------|----------------------------|
| | AGRICULT. | INDUSTRIA | CONSTRUC. | SERVICIS | SENSE OCUPLICACIÓ ANTERIOR |
| ALBERIC | 114 | 175 | 132 | 583 | 125 |
| ALCANTERA DE XUQUER | 23 | 6 | 7 | 97 | 7 |
| ALZIRA | 315 | 831 | 515 | 3.025 | 473 |
| ALCUDIA, L' | 300 | 119 | 66 | 366 | 85 |
| ALFARP | 13 | 19 | 9 | 47 | 5 |
| ALGEMESI | 300 | 492 | 303 | 1.745 | 263 |
| ALGINET | 172 | 204 | 170 | 787 | 104 |
| ANTELLA | 13 | 6 | 21 | 68 | 8 |
| BENEIXIDA | 6 | 10 | 7 | 39 | 0 |
| BENIFAIO | 88 | 194 | 98 | 583 | 77 |
| BENIMODO | 31 | 30 | 14 | 95 | 11 |
| BENIMUSLEM | 8 | 13 | 6 | 61 | 3 |
| CARCAIXENT | 142 | 309 | 262 | 1.541 | 202 |
| CARCER | 18 | 11 | 12 | 98 | 12 |
| CARLET | 215 | 204 | 130 | 676 | 120 |
| CATADAU | 35 | 32 | 16 | 148 | 21 |
| COTES | 2 | 3 | 4 | 22 | 0 |
| ENOVA, L' | 7 | 7 | 18 | 62 | 3 |
| GAVARDA | 10 | 13 | 18 | 78 | 6 |
| GUADASSUAR | 95 | 58 | 38 | 233 | 16 |
| LLOMBAI | 48 | 40 | 15 | 132 | 19 |
| MANUEL | 27 | 39 | 17 | 132 | 17 |
| MASSALAVÉS | 27 | 25 | 14 | 104 | 13 |
| MONTSERRAT | 44 | 90 | 103 | 461 | 36 |
| MONTRÓY | 30 | 53 | 73 | 178 | 23 |
| POBLA LLARGA, LA | 30 | 49 | 55 | 264 | 36 |
| RAFELGUARAF | 24 | 13 | 21 | 116 | 11 |
| REAL | 23 | 35 | 18 | 123 | 11 |
| SANT JOANET | 5 | 11 | 5 | 24 | 2 |
| SELLENT | 3 | 3 | 7 | 25 | 4 |
| SENYERA | 14 | 11 | 29 | 55 | 7 |
| SUMACARCER | 13 | 8 | 13 | 70 | 12 |
| TOUS | 9 | 6 | 5 | 98 | 9 |
| TURIS | 73 | 71 | 79 | 253 | 24 |
| VILLANUEVA DE CASTELLON | 77 | 109 | 51 | 269 | 33 |
| TOTAL | 2.354 | 3.299 | 2.351 | 12.658 | 1.798 |

LA RIBERA BAIXA - MAIG 2014

Font: Elaboració propia del Gabinet Tècnic de CS CCOO PV a partir de dades del SEPE i del SERVEF

ATUR REGISTRAT PER SEXE

| | TOTAL | HOMES | | DONES | |
|-----------------|-----------|-----------|-------|-----------|-------|
| | | TOTAL | % | TOTAL | % |
| La Ribera Baixa | 8.251 | 3.963 | 48,0% | 4.288 | 52,0% |
| VALÈNCIA | 271.243 | 128.733 | 47,5% | 142.510 | 52,5% |
| P. VALENCIÀ | 537.458 | 254.213 | 47,3% | 283.245 | 52,7% |
| ESPANYA | 4.572.385 | 2.188.342 | 47,9% | 2.384.043 | 52,1% |

ATUR REGISTRAT PER SEXE I EDAT

| | TOTAL | | | | HOMES | | | | DONES | | | |
|-----------------|-------|------|---------|-------|-------|------|---------|-------|-------|------|---------|-------|
| | TOTAL | < 25 | 25 - 44 | >= 45 | TOTAL | < 25 | 25 - 44 | >= 45 | TOTAL | < 25 | 25 - 44 | >= 45 |
| La Ribera Baixa | 8.251 | 729 | 3.990 | 3.532 | 3.963 | 367 | 1.808 | 1.788 | 4.288 | 362 | 2.182 | 1.744 |
| % | 100% | 8,8% | 48,4% | 42,8% | 100% | 9,3% | 45,6% | 45,1% | 100% | 8,4% | 50,9% | 40,7% |

ATUR REGISTRAT PER SECTOR D'ACTIVITAT ECONÒMICA

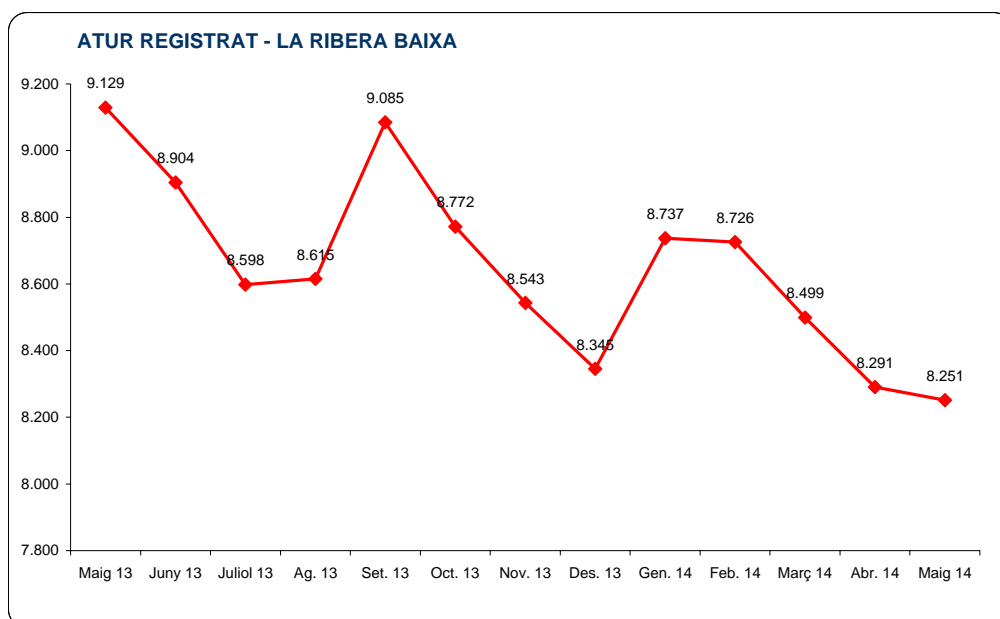
| | TOTAL | | AGRICULTURA | | INDUSTRIA | | CONSTRUCCIÓ | | SERVICIS | | S.OC.ANT.(*) | |
|-----------------|-------|------|-------------|------|-----------|-------|-------------|-------|----------|-------|--------------|------|
| | Total | % | Total | % | Total | % | Total | % | Total | % | Total | % |
| La Ribera Baixa | 8.251 | 100% | 364 | 4,4% | 1.074 | 13,0% | 1.016 | 12,3% | 5.351 | 64,9% | 446 | 5,4% |

VARIACIÓ INTERANUAL E INTERMENSUAL ATUR REGISTRAT

| | Maig 14 | Variació interanual | | | Variació intermensual | | |
|-----------------|---------|---------------------|---------|-------|-----------------------|--------|-------|
| | | Maig 13 | Dif. | % | Abr. 14 | Dif. | % |
| La Ribera Baixa | 8.251 | 9.129 | -878 | -9,6% | 8.291 | -40 | -0,5% |
| P. VALENCIÀ | 537.458 | 582.126 | -44.668 | -7,7% | 546.277 | -8.819 | -1,6% |

EVOLUCIÓ ATUR REGISTRAT

| | Maig 13 | Juny 13 | Juliol 13 | Ag. 13 | Sot. 13 | Oct. 13 | Nov. 13 | Des. 13 | Gen. 14 | Feb. 14 | Març 14 | Abr. 14 | Maig 14 |
|-----------------|---------|---------|-----------|---------|---------|---------|---------|---------|---------|---------|---------|---------|---------|
| La Ribera Baixa | 9.129 | 8.904 | 8.598 | 8.615 | 9.085 | 8.772 | 8.543 | 8.345 | 8.737 | 8.726 | 8.499 | 8.291 | 8.251 |
| P. VALENCIÀ | 582.126 | 572.373 | 568.584 | 573.486 | 573.715 | 569.947 | 561.618 | 547.360 | 559.523 | 560.438 | 554.536 | 546.277 | 537.458 |



LA RIBERA BAIXA - MAIG 2014

ATUR REGISTRAT PER SECCIONS D'ACTIVITAT ECONÒMICA (un dígit CNAE 2009)

| | La Ribera Baixa | |
|---|-----------------|-------|
| | Total | % |
| Total | 8.251 | 100% |
| 0 Sense activitat econòmica | 446 | 5,4% |
| A Agricultura, ramaderia, silvicultura i pesca | 364 | 4,4% |
| B Indústries extractives | 2 | 0,0% |
| C Indústria manufacturera | 947 | 11,5% |
| D Subministre d'energia elèctrica, gas, vapor i aire condicionat | 2 | 0,0% |
| E Subministre d'aigua, activitats de sanejament, gestió de residus i descontaminació | 123 | 1,5% |
| F Construcció | 1.016 | 12,3% |
| G Comerç al por major i al por menor; reparació de vehicles de motor i motocicletes | 1.147 | 13,9% |
| H Transport i magatzematge | 198 | 2,4% |
| I Hosteleria | 865 | 10,5% |
| J Informació i comunicacions | 63 | 0,8% |
| K Activitats financeres i de assegurances | 60 | 0,7% |
| L Activitats immobiliàries | 45 | 0,5% |
| M Activitats professionals, científiques i tècniques | 300 | 3,6% |
| N Activitats administratives i serveis auxiliars | 1.100 | 13,3% |
| O Administració pública i defensa; Seguretat Social obligatòria | 776 | 9,4% |
| P Educació | 124 | 1,5% |
| Q Activitats sanitàries i de Serveis Socials | 283 | 3,4% |
| R Activitats artístiques, recreatives i d'entreteniment | 137 | 1,7% |
| S Altres serveis | 168 | 2,0% |
| T Activitats de la llar com ocupadors de personal domèstic; activitats de la llar com productors de bens i serveis per a ús propi | 82 | 1,0% |
| U Activitats d'organitzacions i organismes extraterritorials | 3 | 0,0% |

ATUR REGISTRAT PER GRUPS PROFESSIONALS

| | La Ribera Baixa | |
|--|-----------------|-------|
| | Total | % |
| Total | 8.251 | 100% |
| 0 Ocupacions militars | 1 | 0,0% |
| 1 Directors i gerents | 61 | 0,7% |
| 2 Tècnics i professionals científics e intel·lectuals | 533 | 6,5% |
| 3 Tècnics i professionals de suport | 590 | 7,2% |
| 4 Empleats comptables, administratius i altres empleats d'oficina | 792 | 9,6% |
| 5 Treballadors dels serveis de restauració, personals, protecció i venedors | 1.739 | 21,1% |
| 6 Treballadors qualificats (agricultura, ramaderia, forestal i pesca) | 124 | 1,5% |
| 7 Artesans i treballadors qualificats (indústries manufactureres, construcció, mineria, excepte operadors d'instal·lacions i maquinària) | 1.583 | 19,2% |
| 8 Operadors d'instal·lacions i maquinària, i muntadors | 526 | 6,4% |
| 9 Ocupacions elementals | 2.302 | 27,9% |

ATUR REGISTRAT PER NIVELL DE FORMACIÓ

| | La Ribera Baixa | |
|---|-----------------|-------|
| | Total | % |
| Total | 8.251 | 100% |
| 11 Estudis primaris incomplets | 130 | 1,6% |
| 12 Estudis primaris complets | 443 | 5,4% |
| 21 Programes per a la formació e inserció laboral que no precisen d'una titulació acadèmica de la 1ª etapa de secundària per a la seua realització (més de 300 hores) | 25 | 0,3% |
| 22 Primera etapa d'educació secundària sense títol de graduat escolar o equivalent | 4.237 | 51,4% |
| 23 Primera etapa d'educació secundària amb títol de graduat escolar o equivalent | 1.291 | 15,6% |
| 31 Programes per a la formació e inserció laboral que precisen d'una titulació d'estudis secundaris de primera etapa per a la seua realització (més de 300 hores) | 0 | 0,0% |
| 32 Ensenyament de Batxillerat | 376 | 4,6% |
| 33 Ensenyança de grau mitjà de formació professional específica, arts plàstiques i disseny i esportives | 554 | 6,7% |
| 34 Ensenyança de grau mitjà de música i dansa | 14 | 0,2% |
| 41 Ensenyança per a la formació e inserció laboral que precisen d'una titulació d'estudis secundaris de 2ª etapa per a la seua realització (més de 300 hores) | 3 | 0,0% |
| 51 Ensenyança de grau superior de formació professional específica i equivalents, arts plàstiques i disseny i esportives | 440 | 5,3% |
| 52 Títols propis de les universitats i altres ensenyances que precisen del títol de batxillerat (2 i més anys) | 4 | 0,0% |
| 53 Ensenyança per a la formació e inserció laboral que precisen d'una formació professional de grau superior per a la seua realització (més de 300 hores) | 3 | 0,0% |
| 54 Ensenyances universitàries de primer cicle i equivalents o persones que han aprovat 3 cursos complets d'una llicenciatura o crèdits equivalents (diplomats) | 330 | 4,0% |
| 55 Ensenyances universitàries de 1er i 2º cicle, de sols segons cicle i equivalents (llicenciats) | 306 | 3,7% |
| 56 Estudis oficials de especialització professional | 2 | 0,0% |
| 59 Ensenyances universitàries de grau | 23 | 0,3% |
| 60 Ensenyances universitàries de màster | 38 | 0,5% |
| 61 Doctorat universitari | 5 | 0,1% |
| 80 Sense estudis | 27 | 0,3% |

LA RIBERA BAIXA - MAIG 2014

ATUR REGISTRAT PER SEXE, EDAT I MUNICIPIS

| LA RIBERA BAIXA | SEXE I EDAT | | | | | | | | | | | |
|----------------------|-------------|------|---------|-------|-------|------|---------|-------|-------|-------|---------|-------|
| | TOTAL | | | | | | HOMES | | | DONES | | |
| | TOTAL | < 25 | 25 - 44 | >= 45 | TOTAL | < 25 | 25 - 44 | >= 45 | TOTAL | < 25 | 25 - 44 | >= 45 |
| ALBALAT DE LA RIBERA | 408 | 32 | 203 | 173 | 205 | 16 | 95 | 94 | 203 | 16 | 108 | 79 |
| ALMUSSAFES | 698 | 73 | 351 | 274 | 283 | 37 | 143 | 103 | 415 | 36 | 208 | 171 |
| CORBERA | 307 | 46 | 144 | 117 | 144 | 25 | 63 | 56 | 163 | 21 | 81 | 61 |
| CULLERA | 2.273 | 175 | 1.094 | 1.004 | 1.104 | 92 | 509 | 503 | 1.169 | 83 | 585 | 501 |
| FAVARA | 283 | 17 | 144 | 122 | 117 | 6 | 60 | 51 | 166 | 11 | 84 | 71 |
| FORTALENY | 120 | 20 | 47 | 53 | 60 | 12 | 20 | 28 | 60 | 8 | 27 | 25 |
| LLAURI | 134 | 8 | 61 | 65 | 66 | 5 | 29 | 32 | 68 | 3 | 32 | 33 |
| POLINYA DE XUQUER | 253 | 30 | 128 | 95 | 125 | 15 | 55 | 55 | 128 | 15 | 73 | 40 |
| RIOLA | 201 | 10 | 110 | 81 | 88 | 5 | 40 | 43 | 113 | 5 | 70 | 38 |
| SOLLANA | 464 | 46 | 242 | 176 | 246 | 29 | 111 | 106 | 218 | 17 | 131 | 70 |
| SUECA | 2.986 | 258 | 1.410 | 1.318 | 1.462 | 120 | 652 | 690 | 1.524 | 138 | 758 | 628 |
| BENICULL DE XUQUER | 124 | 14 | 56 | 54 | 63 | 5 | 31 | 27 | 61 | 9 | 25 | 27 |
| TOTAL | 8.251 | 729 | 3.990 | 3.532 | 3.963 | 367 | 1.808 | 1.788 | 4.288 | 362 | 2.182 | 1.744 |

ATUR REGISTRAT PER SECTOR D'ACTIVITAT ECONÒMICA I MUNICIPIS

| LA RIBERA BAIXA | SECTORS | | | | | SENSE OCUPACIÓ ANTERIOR |
|----------------------|-----------|-----------|-----------|----------|-----|-------------------------|
| | AGRICULT. | INDUSTRIA | CONSTRUC. | SERVICIS | | |
| ALBALAT DE LA RIBERA | 28 | 81 | 57 | 219 | 23 | |
| ALMUSSAFES | 47 | 102 | 52 | 437 | 60 | |
| CORBERA | 25 | 26 | 23 | 213 | 20 | |
| CULLERA | 107 | 216 | 330 | 1.516 | 104 | |
| FAVARA | 16 | 30 | 31 | 196 | 10 | |
| FORTALENY | 4 | 12 | 16 | 82 | 6 | |
| LLAURI | 3 | 17 | 22 | 85 | 7 | |
| POLINYA DE XUQUER | 18 | 34 | 22 | 165 | 14 | |
| RIOLA | 13 | 38 | 27 | 110 | 13 | |
| SOLLANA | 12 | 50 | 35 | 346 | 21 | |
| SUECA | 80 | 448 | 387 | 1.906 | 165 | |
| BENICULL DE XUQUER | 11 | 20 | 14 | 76 | 3 | |
| TOTAL | 364 | 1.074 | 1.016 | 5.351 | 446 | |

LA CANAL DE NAVARRÉS - MAIG 2014

Font: Elaboració pròpia del Gabinet Tècnic de CS CCOO PV a partir de dades del SEPE i del SERVEF

ATUR REGISTRAT PER SEXE

| | TOTAL | HOMES | | DONES | |
|---------------------|-----------|-----------|-------|-----------|-------|
| | | TOTAL | % | TOTAL | % |
| La Canal de Navarré | 1.763 | 870 | 49,3% | 893 | 50,7% |
| VALÈNCIA | 271.243 | 128.733 | 47,5% | 142.510 | 52,5% |
| P. VALENCIÀ | 537.458 | 254.213 | 47,3% | 283.245 | 52,7% |
| ESPANYA | 4.572.385 | 2.188.342 | 47,9% | 2.384.043 | 52,1% |

ATUR REGISTRAT PER SEXE I EDAT

| | TOTAL | | | | HOMES | | | | DONES | | | |
|---------------------|-------|------|---------|-------|-------|-------|---------|-------|-------|------|---------|-------|
| | TOTAL | < 25 | 25 - 44 | >= 45 | TOTAL | < 25 | 25 - 44 | >= 45 | TOTAL | < 25 | 25 - 44 | >= 45 |
| La Canal de Navarré | 1.763 | 160 | 711 | 892 | 870 | 98 | 332 | 440 | 893 | 62 | 379 | 452 |
| % | 100% | 9,1% | 40,3% | 50,6% | 100% | 11,3% | 38,2% | 50,6% | 100% | 6,9% | 42,4% | 50,6% |

ATUR REGISTRAT PER SECTOR D'ACTIVITAT ECONÒMICA

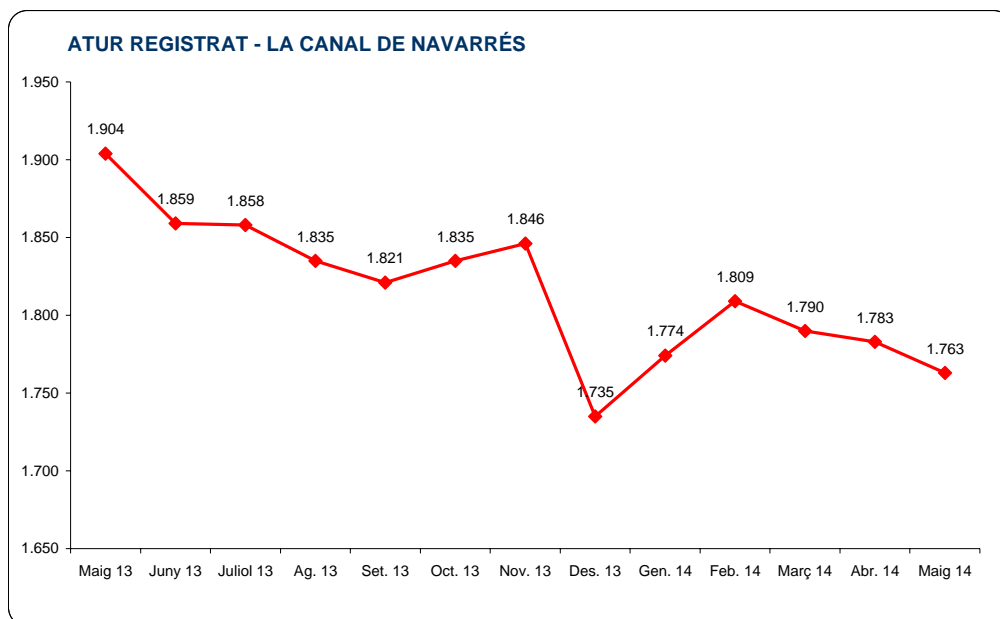
| | TOTAL | | AGRICULTURA | | INDUSTRIA | | CONSTRUCCIÓ | | SERVICIS | | S.OC.ANT.(*) | |
|---------------------|-------|------|-------------|------|-----------|-------|-------------|-------|----------|-------|--------------|------|
| | Total | % | Total | % | Total | % | Total | % | Total | % | Total | % |
| La Canal de Navarré | 1.763 | 100% | 83 | 4,7% | 318 | 18,0% | 286 | 16,2% | 954 | 54,1% | 122 | 6,9% |

VARIACIÓ INTERANUAL E INTERMENSUAL ATUR REGISTRAT

| | Maig 14 | Variació interanual | | | Variació intermensual | | |
|---------------------|---------|---------------------|---------|-------|-----------------------|--------|-------|
| | | Maig 13 | Dif. | % | Abr. 14 | Dif. | % |
| La Canal de Navarré | 1.763 | 1.904 | -141 | -7,4% | 1.783 | -20 | -1,1% |
| P. VALENCIÀ | 537.458 | 582.126 | -44.668 | -7,7% | 546.277 | -8.819 | -1,6% |

EVOLUCIÓ ATUR REGISTRAT

| | Maig 13 | Juny 13 | Juliol 13 | Ag. 13 | Set. 13 | Oct. 13 | Nov. 13 | Des. 13 | Gen. 14 | Feb. 14 | Març 14 | Abr. 14 | Maig 14 |
|---------------------|---------|---------|-----------|---------|---------|---------|---------|---------|---------|---------|---------|---------|---------|
| La Canal de Navarré | 1.904 | 1.859 | 1.858 | 1.835 | 1.821 | 1.835 | 1.846 | 1.735 | 1.774 | 1.809 | 1.790 | 1.783 | 1.763 |
| P. VALENCIÀ | 582.126 | 572.373 | 568.584 | 573.486 | 573.715 | 569.947 | 561.618 | 547.360 | 559.523 | 560.438 | 554.536 | 546.277 | 537.458 |



LA CANAL DE NAVARRÉS - MAIG 2014

ATUR REGISTRAT PER SECCIONS D'ACTIVITAT ECONÒMICA (un dígit CNAE 2009)

| | La Canal de Navarraés | |
|---|-----------------------|-------|
| | Total | % |
| Total | 1.763 | 100% |
| 0 Sense activitat econòmica | 122 | 6,9% |
| A Agricultura, ramaderia, silvicultura i pesca | 83 | 4,7% |
| B Indústries extractives | 2 | 0,1% |
| C Indústria manufacturera | 273 | 15,5% |
| D Subministre d'energia elèctrica, gas, vapor i aire condicionat | 0 | 0,0% |
| E Subministre d'aigua, activitats de sanejament, gestió de residus i descontaminació | 43 | 2,4% |
| F Construcció | 286 | 16,2% |
| G Comerç al por major i al por menor; reparació de vehicles de motor i motocicletes | 175 | 9,9% |
| H Transport i magatzematge | 62 | 3,5% |
| I Hosteleria | 75 | 4,3% |
| J Informació i comunicacions | 2 | 0,1% |
| K Activitats financeres i de assegurances | 15 | 0,9% |
| L Activitats immobiliàries | 2 | 0,1% |
| M Activitats professionals, científiques i tècniques | 29 | 1,6% |
| N Activitats administratives i serveis auxiliars | 198 | 11,2% |
| O Administració pública i defensa; Seguretat Social obligatòria | 278 | 15,8% |
| P Educació | 14 | 0,8% |
| Q Activitats sanitàries i de Serveis Socials | 60 | 3,4% |
| R Activitats artístiques, recreatives i d'entreteniment | 19 | 1,1% |
| S Altres serveis | 19 | 1,1% |
| T Activitats de la llar com ocupadors de personal domèstic; activitats de la llar com productors de bens i serveis per a ús propi | 6 | 0,3% |
| U Activitats d'organitzacions i organismes extraterritorials | 0 | 0,0% |

ATUR REGISTRAT PER GRUPS PROFESIONALS

| | La Canal de Navarraés | |
|--|-----------------------|-------|
| | Total | % |
| Total | 1.763 | 100% |
| 0 Ocupacions militars | 0 | 0,0% |
| 1 Directors i gerents | 9 | 0,5% |
| 2 Tècnics i professionals científics e intel·lectuals | 89 | 5,0% |
| 3 Tècnics i professionals de suport | 99 | 5,6% |
| 4 Empleats comptables, administratius i altres empleats d'oficina | 117 | 6,6% |
| 5 Treballadors dels serveis de restauració, personals, protecció i venedors | 272 | 15,4% |
| 6 Treballadors qualificats (agricultura, ramaderia, forestal i pesca) | 27 | 1,5% |
| 7 Artesans i treballadors qualificats (indústries manufactureres, construcció, mineria, excepte operadors d'instal·lacions i maquinària) | 327 | 18,5% |
| 8 Operadors d'instal·lacions i maquinària, i muntadors | 233 | 13,2% |
| 9 Ocupacions elementals | 590 | 33,5% |

ATUR REGISTRAT PER NIVELL DE FORMACIÓ

| | La Canal de Navarraés | |
|---|-----------------------|-------|
| | Total | % |
| Total | 1.763 | 100% |
| 11 Estudis primaris incomplets | 14 | 0,8% |
| 12 Estudis primaris complets | 65 | 3,7% |
| 21 Programes per a la formació e inserció laboral que no precisen d'una titulació acadèmica de la 1ª etapa de secundària per a la seua realització (més de 300 hores) | 5 | 0,3% |
| 22 Primera etapa d'educació secundària sense títol de graduat escolar o equivalent | 979 | 55,5% |
| 23 Primera etapa d'educació secundària amb títol de graduat escolar o equivalent | 350 | 19,9% |
| 31 Programes per a la formació e inserció laboral que precisen d'una titulació d'estudis secundaris de primera etapa per a la seua realització (més de 300 hores) | 1 | 0,1% |
| 32 Ensenyament de Batxillerat | 67 | 3,8% |
| 33 Ensenyança de grau mitjà de formació professional específica, arts plàstiques i disseny i esportives | 82 | 4,7% |
| 34 Ensenyança de grau mitjà de música i dansa | 1 | 0,1% |
| 41 Ensenyança per a la formació e inserció laboral que precisen d'una titulació d'estudis secundaris de 2ª etapa per a la seua realització (més de 300 hores) | 0 | 0,0% |
| 51 Ensenyança de grau superior de formació professional específica i equivalents, arts plàstiques i disseny i esportives | 86 | 4,9% |
| 52 Títols propis de les universitats i altres ensenyances que precisen del títol de batxillerat (2 i més anys) | 0 | 0,0% |
| 53 Ensenyança per la formació e inserció laboral que precisen d'una formació professional de grau superior per a la seua realització (més de 300 hores) | 1 | 0,1% |
| 54 Ensenyances universitàries de primer cicle i equivalents o persones que han aprovat 3 cursos complets d'una llicenciatura o crèdits equivalents (diplomats) | 53 | 3,0% |
| 55 Ensenyances universitàries de 1er i 2º cicle, de sols segons cicle i equivalents (llicenciats) | 38 | 2,2% |
| 56 Estudis oficials de especialització professional | 0 | 0,0% |
| 59 Ensenyances universitàries de grau | 6 | 0,3% |
| 60 Ensenyances universitàries de màster | 5 | 0,3% |
| 61 Doctorat universitari | 0 | 0,0% |
| 80 Sense estudis | 10 | 0,6% |

LA CANAL DE NAVARRÉS - MAIG 2014

ATUR REGISTRAT PER SEXE, EDAT I MUNICIPIS

| LA CANAL DE NAVARRÉS | SEXE I EDAT | | | | | | | | | | | |
|----------------------|-------------|------|---------|-------|-------|------|---------|-------|-------|------|---------|-------|
| | TOTAL | | | | HOMES | | | | DONES | | | |
| | TOTAL | < 25 | 25 - 44 | >= 45 | TOTAL | < 25 | 25 - 44 | >= 45 | TOTAL | < 25 | 25 - 44 | >= 45 |
| ANNA | 267 | 30 | 94 | 143 | 139 | 22 | 44 | 73 | 128 | 8 | 50 | 70 |
| BICORP | 49 | 5 | 14 | 30 | 22 | 3 | 7 | 12 | 27 | 2 | 7 | 18 |
| BOLBAITE | 173 | 15 | 72 | 86 | 77 | 9 | 32 | 36 | 96 | 6 | 40 | 50 |
| CHELLA | 319 | 27 | 127 | 165 | 164 | 15 | 65 | 84 | 155 | 12 | 62 | 81 |
| ENGUERA | 536 | 56 | 221 | 259 | 249 | 35 | 95 | 119 | 287 | 21 | 126 | 140 |
| MILLARES | 67 | 3 | 24 | 40 | 28 | 0 | 12 | 16 | 39 | 3 | 12 | 24 |
| NAVARRES | 289 | 18 | 134 | 137 | 146 | 9 | 59 | 78 | 143 | 9 | 75 | 59 |
| QUESA | 63 | 6 | 25 | 32 | 45 | 5 | 18 | 22 | 18 | 1 | 7 | 10 |
| TOTAL | 1.763 | 160 | 711 | 892 | 870 | 98 | 332 | 440 | 893 | 62 | 379 | 452 |

ATUR REGISTRAT PER SECTOR D'ACTIVITAT ECONÒMICA I MUNICIPIS

| LA CANAL DE NAVARRÉS | SECTORS | | | | |
|----------------------|-----------|-----------|-----------|----------|-------------------------|
| | AGRICULT. | INDUSTRIA | CONSTRUC. | SERVICIS | SENSE OCUPACIÓ ANTERIOR |
| ANNA | 12 | 64 | 39 | 135 | 17 |
| BICORP | 0 | 2 | 12 | 32 | 3 |
| BOLBAITE | 9 | 35 | 29 | 88 | 12 |
| CHELLA | 11 | 40 | 68 | 182 | 18 |
| ENGUERA | 18 | 85 | 66 | 311 | 56 |
| MILLARES | 4 | 42 | 13 | 7 | 1 |
| NAVARRES | 25 | 44 | 50 | 156 | 14 |
| QUESA | 4 | 6 | 9 | 43 | 1 |
| TOTAL | 83 | 318 | 286 | 954 | 122 |

LA COSTERA - MAIG 2014

Font: Elaboració pròpia del Gabinet Tècnic de CS CCOO PV a partir de dades del SEPE i del SERVEF

ATUR REGISTRAT PER SEXE

| | TOTAL | HOMES | | DONES | |
|-------------|-----------|-----------|-------|-----------|-------|
| | | TOTAL | % | TOTAL | % |
| La Costera | 8.571 | 3.831 | 44,7% | 4.740 | 55,3% |
| VALÈNCIA | 271.243 | 128.733 | 47,5% | 142.510 | 52,5% |
| P. VALENCIÀ | 537.458 | 254.213 | 47,3% | 283.245 | 52,7% |
| ESPANYA | 4.572.385 | 2.188.342 | 47,9% | 2.384.043 | 52,1% |

ATUR REGISTRAT PER SEXE I EDAT

| | TOTAL | | | | HOMES | | | | DONES | | | |
|------------|-------|------|---------|-------|-------|-------|---------|-------|-------|------|---------|-------|
| | TOTAL | < 25 | 25 - 44 | >= 45 | TOTAL | < 25 | 25 - 44 | >= 45 | TOTAL | < 25 | 25 - 44 | >= 45 |
| La Costera | 8.571 | 791 | 3.828 | 3.952 | 3.831 | 432 | 1.679 | 1.720 | 4.740 | 359 | 2.149 | 2.232 |
| % | 100% | 9,2% | 44,7% | 46,1% | 100% | 11,3% | 43,8% | 44,9% | 100% | 7,6% | 45,3% | 47,1% |

ATUR REGISTRAT PER SECTOR D'ACTIVITAT ECONÒMICA

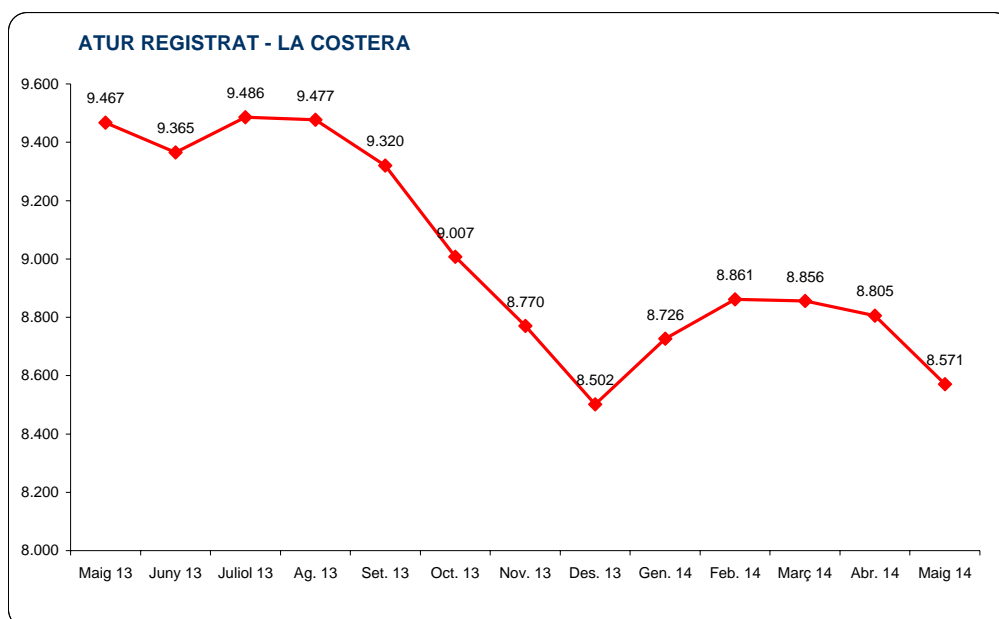
| | TOTAL | | AGRICULTURA | | INDUSTRIA | | CONSTRUCCIÓ | | SERVICIS | | S.OC.ANT.(*) | |
|------------|-------|------|-------------|------|-----------|-------|-------------|-------|----------|-------|--------------|------|
| | Total | % | Total | % | Total | % | Total | % | Total | % | Total | % |
| La Costera | 8.571 | 100% | 501 | 5,8% | 1.489 | 17,4% | 987 | 11,5% | 4.916 | 57,4% | 678 | 7,9% |

VARIACIÓ INTERANUAL E INTERMENSUAL ATUR REGISTRAT

| | Maig 14 | Variació interanual | | | Variació intermensual | | |
|-------------|---------|---------------------|---------|-------|-----------------------|--------|-------|
| | | Maig 13 | Dif. | % | Abr. 14 | Dif. | % |
| La Costera | 8.571 | 9.467 | -896 | -9,5% | 8.805 | -234 | -2,7% |
| P. VALENCIÀ | 537.458 | 582.126 | -44.668 | -7,7% | 546.277 | -8.819 | -1,6% |

EVOLUCIÓ ATUR REGISTRAT

| | Maig 13 | Juny 13 | Juliol 13 | Ag. 13 | Set. 13 | Oct. 13 | Nov. 13 | Des. 13 | Gen. 14 | Feb. 14 | Març 14 | Abr. 14 | Maig 14 |
|-------------|---------|---------|-----------|---------|---------|---------|---------|---------|---------|---------|---------|---------|---------|
| La Costera | 9.467 | 9.365 | 9.486 | 9.477 | 9.320 | 9.007 | 8.770 | 8.502 | 8.726 | 8.861 | 8.856 | 8.805 | 8.571 |
| P. VALENCIÀ | 582.126 | 572.373 | 568.584 | 573.486 | 573.715 | 569.947 | 561.618 | 547.360 | 559.523 | 560.438 | 554.536 | 546.277 | 537.458 |



LA COSTERA - MAIG 2014

ATUR REGISTRAT PER SECCIONS D'ACTIVITAT ECONÒMICA (un dígit CNAE 2009)

| | La Costera | |
|---|------------|-------|
| | Total | % |
| Total | 8.571 | 100% |
| 0 Sense activitat econòmica | 678 | 7,9% |
| A Agricultura, ramaderia, silvicultura i pesca | 501 | 5,8% |
| B Indústries extractives | 9 | 0,1% |
| C Indústria manufacturera | 1.399 | 16,3% |
| D Subministre d'energia elèctrica, gas, vapor i aire condicionat | 2 | 0,0% |
| E Subministre d'aigua, activitats de sanejament, gestió de residus i descontaminació | 79 | 0,9% |
| F Construcció | 987 | 11,5% |
| G Comerç al por major i al por menor; reparació de vehicles de motor i motocicletes | 1.370 | 16,0% |
| H Transport i magatzematge | 148 | 1,7% |
| I Hosteleria | 630 | 7,4% |
| J Informació i comunicacions | 78 | 0,9% |
| K Activitats financeres i de assegurances | 41 | 0,5% |
| L Activitats immobiliàries | 34 | 0,4% |
| M Activitats professionals, científiques i tècniques | 233 | 2,7% |
| N Activitats administratives i serveis auxiliars | 847 | 9,9% |
| O Administració pública i defensa; Seguretat Social obligatòria | 836 | 9,8% |
| P Educació | 152 | 1,8% |
| Q Activitats sanitàries i de Serveis Socials | 271 | 3,2% |
| R Activitats artístiques, recreatives i d'entreteniment | 87 | 1,0% |
| S Altres serveis | 144 | 1,7% |
| T Activitats de la llar com ocupadors de personal domèstic; activitats de la llar com productors de bens i serveis per a ús propi | 45 | 0,5% |
| U Activitats d'organitzacions i organismes extraterritorials | 0 | 0,0% |

ATUR REGISTRAT PER GRUPS PROFESSIONALS

| | La Costera | |
|--|------------|-------|
| | Total | % |
| Total | 8.571 | 100% |
| 0 Ocupacions militars | 3 | 0,0% |
| 1 Directors i gerents | 49 | 0,6% |
| 2 Tècnics i professionals científics e intel·lectuals | 490 | 5,7% |
| 3 Tècnics i professionals de suport | 511 | 6,0% |
| 4 Empleats comptables, administratius i altres empleats d'oficina | 745 | 8,7% |
| 5 Treballadors dels serveis de restauració, personals, protecció i venedors | 1.719 | 20,1% |
| 6 Treballadors qualificats (agricultura, ramaderia, forestal i pesca) | 66 | 0,8% |
| 7 Artesans i treballadors qualificats (indústries manufactureres, construcció, mineria, excepte operadors d'instal·lacions i maquinària) | 1.498 | 17,5% |
| 8 Operadors d'instal·lacions i maquinària, i muntadors | 909 | 10,6% |
| 9 Ocupacions elementals | 2.581 | 30,1% |

ATUR REGISTRAT PER NIVELL DE FORMACIÓ

| | La Costera | |
|---|------------|-------|
| | Total | % |
| Total | 8.571 | 100% |
| 11 Estudis primaris incomplets | 62 | 0,7% |
| 12 Estudis primaris complets | 353 | 4,1% |
| 21 Programes per a la formació e inserció laboral que no precisen d'una titulació acadèmica de la 1ª etapa de secundària per a la seua realització (més de 300 hores) | 14 | 0,2% |
| 22 Primera etapa d'educació secundària sense títol de graduat escolar o equivalent | 4.442 | 51,8% |
| 23 Primera etapa d'educació secundària amb títol de graduat escolar o equivalent | 1.707 | 19,9% |
| 31 Programes per a la formació e inserció laboral que precisen d'una titulació d'estudis secundaris de primera etapa per a la seua realització (més de 300 hores) | 2 | 0,0% |
| 32 Ensenyament de Batxillerat | 341 | 4,0% |
| 33 Ensenyança de grau mitjà de formació professional específica, arts plàstiques i disseny i esportives | 575 | 6,7% |
| 34 Ensenyança de grau mitjà de música i dansa | 5 | 0,1% |
| 41 Ensenyança per a la formació e inserció laboral que precisen d'una titulació d'estudis secundaris de 2ª etapa per a la seua realització (més de 300 hores) | 0 | 0,0% |
| 51 Ensenyança de grau superior de formació professional específica i equivalents, arts plàstiques i disseny i esportives | 454 | 5,3% |
| 52 Títols propis de les universitats i altres ensenyances que precisen del títol de batxillerat (2 i més anys) | 3 | 0,0% |
| 53 Ensenyança per a la formació e inserció laboral que precisen d'una formació professional de grau superior per a la seua realització (més de 300 hores) | 1 | 0,0% |
| 54 Ensenyances universitàries de primer cicle i equivalents o persones que han aprovat 3 cursos complets d'una llicenciatura o crèdits equivalents (diplomats) | 310 | 3,6% |
| 55 Ensenyances universitàries de 1er i 2º cicle, de sols segons cicle i equivalents (llicenciats) | 227 | 2,6% |
| 56 Estudis oficials de especialització professional | 2 | 0,0% |
| 59 Ensenyances universitàries de grau | 14 | 0,2% |
| 60 Ensenyances universitàries de màster | 34 | 0,4% |
| 61 Doctorat universitari | 1 | 0,0% |
| 80 Sense estudis | 24 | 0,3% |

LA COSTERA - MAIG 2014

ATUR REGISTRAT PER SEXE, EDAT I MUNICIPIS

| LA COSTERA | SEXE I EDAT | | | | | | | | | | | |
|--------------------------|-------------|------|---------|-------|-------|------|---------|-------|-------|------|---------|-------|
| | TOTAL | | | | HOMES | | | DONES | | | | |
| | TOTAL | < 25 | 25 - 44 | >= 45 | TOTAL | < 25 | 25 - 44 | >= 45 | TOTAL | < 25 | 25 - 44 | >= 45 |
| ALCUDIA DE CRESPINS, L' | 695 | 60 | 327 | 308 | 307 | 31 | 143 | 133 | 388 | 29 | 184 | 175 |
| BARXETA | 145 | 24 | 58 | 63 | 77 | 11 | 28 | 38 | 68 | 13 | 30 | 25 |
| CANALS | 1.880 | 159 | 727 | 994 | 784 | 91 | 322 | 371 | 1.096 | 68 | 405 | 623 |
| CERDA | 80 | 8 | 51 | 21 | 39 | 5 | 25 | 9 | 41 | 3 | 26 | 12 |
| ESTUBENY | 19 | 1 | 12 | 6 | 7 | 1 | 5 | 1 | 12 | 0 | 7 | 5 |
| FONT DE LA FIGUERA, LA | 223 | 23 | 113 | 87 | 93 | 11 | 49 | 33 | 130 | 12 | 64 | 54 |
| GENOVES | 297 | 22 | 141 | 134 | 129 | 10 | 60 | 59 | 168 | 12 | 81 | 75 |
| GRANJA DE LA COSTERA, LA | 12 | 0 | 9 | 3 | 4 | 0 | 3 | 1 | 8 | 0 | 6 | 2 |
| XATIVA | 3.487 | 329 | 1.620 | 1.538 | 1.601 | 179 | 727 | 695 | 1.886 | 150 | 893 | 843 |
| LLOCNOU D'EN FENOLLET | 93 | 10 | 44 | 39 | 45 | 7 | 19 | 19 | 48 | 3 | 25 | 20 |
| LLANERA DE RANES | 131 | 16 | 62 | 53 | 68 | 12 | 30 | 26 | 63 | 4 | 32 | 27 |
| LLOSA DE RANES, LA | 334 | 29 | 150 | 155 | 167 | 15 | 69 | 83 | 167 | 14 | 81 | 72 |
| MOGENTE/MOIXENT | 455 | 48 | 198 | 209 | 201 | 29 | 76 | 96 | 254 | 19 | 122 | 113 |
| MONTESA | 127 | 11 | 55 | 61 | 39 | 3 | 18 | 18 | 88 | 8 | 37 | 43 |
| NOVELE/NOVETLE | 95 | 10 | 42 | 43 | 44 | 6 | 17 | 21 | 51 | 4 | 25 | 22 |
| ROTGLA I CORBERA | 100 | 7 | 48 | 45 | 47 | 2 | 20 | 25 | 53 | 5 | 28 | 20 |
| TORRELLA | 19 | 3 | 7 | 9 | 12 | 3 | 2 | 7 | 7 | 0 | 5 | 2 |
| VALLADA | 366 | 30 | 154 | 182 | 161 | 15 | 61 | 85 | 205 | 15 | 93 | 97 |
| VALLS | 13 | 1 | 10 | 2 | 6 | 1 | 5 | 0 | 7 | 0 | 5 | 2 |
| TOTAL | 8.571 | 791 | 3.828 | 3.952 | 3.831 | 432 | 1.679 | 1.720 | 4.740 | 359 | 2.149 | 2.232 |

ATUR REGISTRAT PER SECTOR D'ACTIVITAT ECONÒMICA I MUNICIPIS

| LA COSTERA | SECTORS | | | | |
|--------------------------|-----------|-----------|-----------|----------|-------------------------|
| | AGRICULT. | INDUSTRIA | CONSTRUC. | SERVICIS | SENSE OCUPACIÓ ANTERIOR |
| ALCUDIA DE CRESPINS, L' | 45 | 140 | 80 | 379 | 51 |
| BARXETA | 12 | 5 | 24 | 92 | 12 |
| CANALS | 111 | 466 | 203 | 935 | 165 |
| CERDA | 5 | 11 | 16 | 41 | 7 |
| ESTUBENY | 0 | 1 | 2 | 16 | 0 |
| FONT DE LA FIGUERA, LA | 13 | 46 | 24 | 122 | 18 |
| GENOVES | 16 | 43 | 57 | 164 | 17 |
| GRANJA DE LA COSTERA, LA | 1 | 3 | 1 | 7 | 0 |
| XATIVA | 150 | 438 | 415 | 2.216 | 268 |
| LLOCNOU D'EN FENOLLET | 8 | 12 | 13 | 55 | 5 |
| LLANERA DE RANES | 6 | 23 | 27 | 63 | 12 |
| LLOSA DE RANES, LA | 20 | 49 | 35 | 208 | 22 |
| MOGENTE/MOIXENT | 61 | 112 | 36 | 195 | 51 |
| MONTESA | 17 | 18 | 7 | 74 | 11 |
| NOVELE/NOVETLE | 5 | 15 | 11 | 57 | 7 |
| ROTGLA I CORBERA | 6 | 13 | 9 | 63 | 9 |
| TORRELLA | 0 | 4 | 2 | 12 | 1 |
| VALLADA | 25 | 90 | 24 | 205 | 22 |
| VALLS | 0 | 0 | 1 | 12 | 0 |
| TOTAL | 501 | 1.489 | 987 | 4.916 | 678 |

LA VALL D'ALBAIDA - MAIG 2014

Font: Elaboració propia del Gabinet Tècnic de CS CCOO PV a partir de dades del SEPE i del SERVEF

ATUR REGISTRAT PER SEXE

| | TOTAL | HOMES | | DONES | |
|-------------------|-----------|-----------|-------|-----------|-------|
| | | TOTAL | % | TOTAL | % |
| La Vall d'Albaida | 9.594 | 4.311 | 44,9% | 5.283 | 55,1% |
| VALÈNCIA | 271.243 | 128.733 | 47,5% | 142.510 | 52,5% |
| P. VALENCIÀ | 537.458 | 254.213 | 47,3% | 283.245 | 52,7% |
| ESPANYA | 4.572.385 | 2.188.342 | 47,9% | 2.384.043 | 52,1% |

ATUR REGISTRAT PER SEXE I EDAT

| | TOTAL | | | | HOMES | | | | DONES | | | |
|-------------------|-------|------|---------|-------|-------|-------|---------|-------|-------|------|---------|-------|
| | TOTAL | < 25 | 25 - 44 | >= 45 | TOTAL | < 25 | 25 - 44 | >= 45 | TOTAL | < 25 | 25 - 44 | >= 45 |
| La Vall d'Albaida | 9.594 | 782 | 4.305 | 4.507 | 4.311 | 450 | 1.848 | 2.013 | 5.283 | 332 | 2.457 | 2.494 |
| % | 100% | 8,2% | 44,9% | 47,0% | 100% | 10,4% | 42,9% | 46,7% | 100% | 6,3% | 46,5% | 47,2% |

ATUR REGISTRAT PER SECTOR D'ACTIVITAT ECONÒMICA

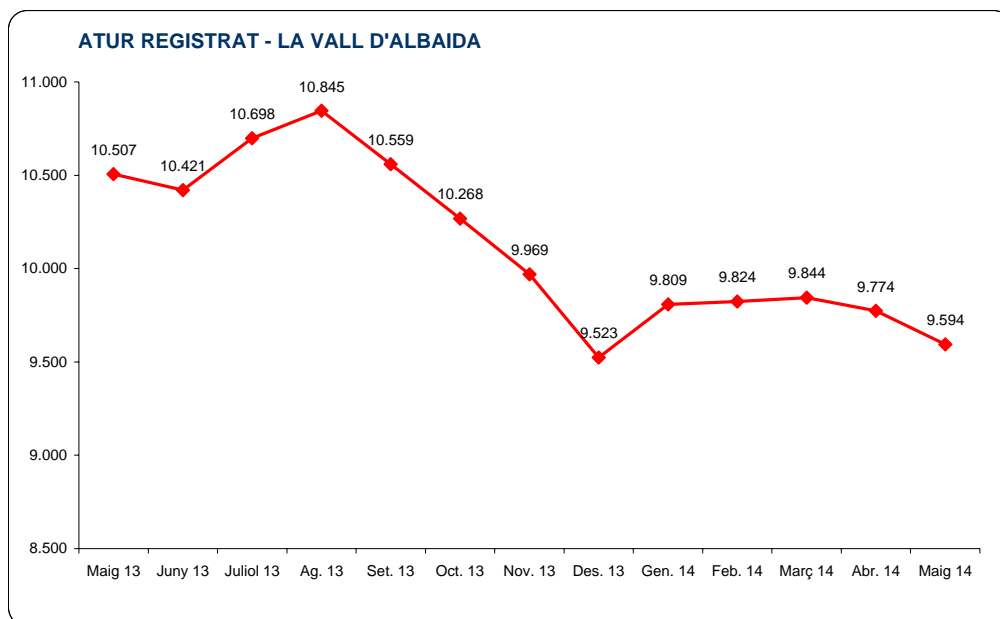
| | TOTAL | | AGRICULTURA | | INDUSTRIA | | CONSTRUCCIÓ | | SERVICIS | | S.OC.ANT.(*) | |
|-------------------|-------|------|-------------|------|-----------|-------|-------------|------|----------|-------|--------------|------|
| | Total | % | Total | % | Total | % | Total | % | Total | % | Total | % |
| La Vall d'Albaida | 9.594 | 100% | 490 | 5,1% | 2.932 | 30,6% | 821 | 8,6% | 4.573 | 47,7% | 778 | 8,1% |

VARIACIÓ INTERANUAL E INTERMENSUAL ATUR REGISTRAT

| | Maig 14 | Variació interanual | | | Variació intermensual | | |
|-------------------|---------|---------------------|---------|-------|-----------------------|--------|-------|
| | | Maig 13 | Dif. | % | Abr. 14 | Dif. | % |
| La Vall d'Albaida | 9.594 | 10.507 | -913 | -8,7% | 9.774 | -180 | -1,8% |
| P. VALENCIÀ | 537.458 | 582.126 | -44.668 | -7,7% | 546.277 | -8.819 | -1,6% |

EVOLUCIÓ ATUR REGISTRAT

| | Maig 13 | Juny 13 | Juliol 13 | Ag. 13 | Set. 13 | Oct. 13 | Nov. 13 | Des. 13 | Gen. 14 | Feb. 14 | Març 14 | Abr. 14 | Maig 14 |
|-------------------|---------|---------|-----------|---------|---------|---------|---------|---------|---------|---------|---------|---------|---------|
| La Vall d'Albaida | 10.507 | 10.421 | 10.698 | 10.845 | 10.559 | 10.268 | 9.969 | 9.523 | 9.809 | 9.824 | 9.844 | 9.774 | 9.594 |
| P. VALENCIÀ | 582.126 | 572.373 | 568.584 | 573.486 | 573.715 | 569.947 | 561.618 | 547.360 | 559.523 | 560.438 | 554.536 | 546.277 | 537.458 |



LA VALL D'ALBAIDA - MAIG 2014

ATUR REGISTRAT PER SECCIONS D'ACTIVITAT ECONÒMICA (un dígit CNAE 2009)

| | La Vall d'Albaida | |
|---|-------------------|-------|
| | Total | % |
| Total | 9.594 | 100% |
| 0 Sense activitat econòmica | 778 | 8,1% |
| A Agricultura, ramaderia, silvicultura i pesca | 490 | 5,1% |
| B Indústries extractives | 4 | 0,0% |
| C Indústria manufacturera | 2.840 | 29,6% |
| D Subministre d'energia elèctrica, gas, vapor i aire condicionat | 6 | 0,1% |
| E Subministre d'aigua, activitats de sanejament, gestió de residus i descontaminació | 82 | 0,9% |
| F Construcció | 821 | 8,6% |
| G Comerç al por major i al por menor; reparació de vehicles de motor i motocicletes | 1.408 | 14,7% |
| H Transport i magatzematge | 207 | 2,2% |
| I Hosteleria | 583 | 6,1% |
| J Informació i comunicacions | 48 | 0,5% |
| K Activitats financeres i de assegurances | 66 | 0,7% |
| L Activitats immobiliàries | 26 | 0,3% |
| M Activitats professionals, científiques i tècniques | 251 | 2,6% |
| N Activitats administratives i serveis auxiliars | 669 | 7,0% |
| O Administració pública i defensa; Seguretat Social obligatòria | 700 | 7,3% |
| P Educació | 119 | 1,2% |
| Q Activitats sanitàries i de Serveis Socials | 231 | 2,4% |
| R Activitats artístiques, recreatives i d'entreteniment | 51 | 0,5% |
| S Altres serveis | 171 | 1,8% |
| T Activitats de la llar com ocupadors de personal domèstic; activitats de la llar com productors de bens i serveis per a ús propi | 42 | 0,4% |
| U Activitats d'organitzacions i organismes extraterritorials | 1 | 0,0% |

ATUR REGISTRAT PER GRUPS PROFESSIONALS

| | La Vall d'Albaida | |
|--|-------------------|-------|
| | Total | % |
| Total | 9.594 | 100% |
| 0 Ocupacions militars | 3 | 0,0% |
| 1 Directores i gerents | 74 | 0,8% |
| 2 Tècnics i professionals científics e intel·lectuals | 529 | 5,5% |
| 3 Tècnics i professionals de suport | 698 | 7,3% |
| 4 Empleats comptables, administratius i altres empleats d'oficina | 981 | 10,2% |
| 5 Treballadors dels serveis de restauració, personals, protecció i venedors | 1.678 | 17,5% |
| 6 Treballadors qualificats (agricultura, ramaderia, forestal i pesca) | 107 | 1,1% |
| 7 Artesans i treballadors qualificats (indústries manufactureres, construcció, mineria, excepte operadors d'instal·lacions i maquinària) | 1.655 | 17,3% |
| 8 Operadors d'instal·lacions i maquinària, i muntadors | 1.679 | 17,5% |
| 9 Ocupacions elementals | 2.190 | 22,8% |

ATUR REGISTRAT PER NIVELL DE FORMACIÓ

| | La Vall d'Albaida | |
|---|-------------------|-------|
| | Total | % |
| Total | 9.594 | 100% |
| 11 Estudis primaris incomplets | 131 | 1,4% |
| 12 Estudis primaris complets | 222 | 2,3% |
| 21 Programes per a la formació e inserció laboral que no precisen d'una titulació acadèmica de la 1ª etapa de secundària per a la seua realització (més de 300 hores) | 18 | 0,2% |
| 22 Primera etapa d'educació secundària sense títol de graduat escolar o equivalent | 4.678 | 48,8% |
| 23 Primera etapa d'educació secundària amb títol de graduat escolar o equivalent | 2.258 | 23,5% |
| 31 Programes per a la formació e inserció laboral que precisen d'una titulació d'estudis secundaris de primera etapa per a la seua realització (més de 300 hores) | 3 | 0,0% |
| 32 Ensenyament de Batxillerat | 427 | 4,5% |
| 33 Ensenyança de grau mitjà de formació professional específica, arts plàstiques i disseny i esportives | 655 | 6,8% |
| 34 Ensenyança de grau mitjà de música i dansa | 3 | 0,0% |
| 41 Ensenyança per a la formació e inserció laboral que precisen d'una titulació d'estudis secundaris de 2ª etapa per a la seua realització (més de 300 hores) | 0 | 0,0% |
| 51 Ensenyança de grau superior de formació professional específica i equivalents, arts plàstiques i disseny i esportives | 494 | 5,1% |
| 52 Títols propis de les universitats i altres ensenyances que precisen del títol de batxillerat (2 i més anys) | 2 | 0,0% |
| 53 Ensenyança per a la formació e inserció laboral que precisen d'una formació professional de grau superior per a la seua realització (més de 300 hores) | 2 | 0,0% |
| 54 Ensenyances universitàries de primer cicle i equivalents o persones que han aprovat 3 cursos complets d'una llicenciatura o crèdits equivalents (diplomats) | 323 | 3,4% |
| 55 Ensenyances universitàries de 1er i 2º cicle, de sols segons cicle i equivalents (llicenciats) | 264 | 2,8% |
| 56 Estudis oficials de especialització professional | 0 | 0,0% |
| 59 Ensenyances universitàries de grau | 25 | 0,3% |
| 60 Ensenyances universitàries de màster | 39 | 0,4% |
| 61 Doctorat universitari | 3 | 0,0% |
| 80 Sense estudis | 47 | 0,5% |

LA VALL D'ALBAIDA - MAIG 2014

ATUR REGISTRAT PER SEXE, EDAT I MUNICIPIS

| LA VALL D'ALBAIDA | SEXE I EDAT | | | | | | | | | | | |
|-------------------------|-------------|------|---------|-------|-------|------|---------|-------|-------|------|---------|-------|
| | TOTAL | | | | HOMES | | | | DONES | | | |
| | TOTAL | < 25 | 25 - 44 | >= 45 | TOTAL | < 25 | 25 - 44 | >= 45 | TOTAL | < 25 | 25 - 44 | >= 45 |
| ATZENETA D'ALBAIDA | 112 | 9 | 46 | 57 | 55 | 4 | 20 | 31 | 57 | 5 | 26 | 26 |
| AGULLENT | 283 | 28 | 111 | 144 | 117 | 17 | 39 | 61 | 166 | 11 | 72 | 83 |
| ALBAIDA | 633 | 44 | 289 | 300 | 285 | 33 | 122 | 130 | 348 | 11 | 167 | 170 |
| ALFARRASI | 100 | 14 | 49 | 37 | 35 | 5 | 16 | 14 | 65 | 9 | 33 | 23 |
| AIELO DE MALFERIT | 441 | 35 | 241 | 165 | 190 | 21 | 92 | 77 | 251 | 14 | 149 | 88 |
| AIELO DE RUGAT | 8 | 1 | 2 | 5 | 7 | 0 | 2 | 5 | 1 | 1 | 0 | 0 |
| BELGIDA | 65 | 9 | 31 | 25 | 27 | 6 | 12 | 9 | 38 | 3 | 19 | 16 |
| BELLUS | 36 | 4 | 19 | 13 | 13 | 2 | 6 | 5 | 23 | 2 | 13 | 8 |
| BENIATJAR | 22 | 3 | 10 | 9 | 11 | 1 | 4 | 6 | 11 | 2 | 6 | 3 |
| BENICOLET | 29 | 4 | 18 | 7 | 14 | 2 | 8 | 4 | 15 | 2 | 10 | 3 |
| BENIGANIM | 554 | 54 | 247 | 253 | 272 | 32 | 120 | 120 | 282 | 22 | 127 | 133 |
| BENISSODA | 52 | 1 | 23 | 28 | 20 | 1 | 7 | 12 | 32 | 0 | 16 | 16 |
| BENISUERA | 23 | 3 | 6 | 14 | 5 | 0 | 1 | 4 | 18 | 3 | 5 | 10 |
| BOCAIRENT | 480 | 22 | 183 | 275 | 186 | 17 | 62 | 107 | 294 | 5 | 121 | 168 |
| BUFALI | 19 | 2 | 3 | 14 | 8 | 0 | 3 | 5 | 11 | 2 | 0 | 9 |
| CARRICOLA | 8 | 2 | 3 | 3 | 5 | 2 | 2 | 1 | 3 | 0 | 1 | 2 |
| CASTELLO DE RUGAT | 165 | 11 | 80 | 74 | 73 | 2 | 33 | 38 | 92 | 9 | 47 | 36 |
| QUATRETONDA | 144 | 26 | 67 | 51 | 78 | 12 | 38 | 28 | 66 | 14 | 29 | 23 |
| FONTANARS DELS ALFORINS | 86 | 7 | 41 | 38 | 37 | 3 | 18 | 16 | 49 | 4 | 23 | 22 |
| GUADASSÉQUIES | 47 | 5 | 23 | 19 | 17 | 2 | 8 | 7 | 30 | 3 | 15 | 12 |
| LLUTXENT | 185 | 24 | 79 | 82 | 102 | 19 | 37 | 46 | 83 | 5 | 42 | 36 |
| MONTAVERNER | 199 | 17 | 82 | 100 | 103 | 12 | 42 | 49 | 96 | 5 | 40 | 51 |
| MONTICHELVO | 41 | 4 | 27 | 10 | 18 | 1 | 11 | 6 | 23 | 3 | 16 | 4 |
| OLLERIA, L' | 967 | 80 | 394 | 493 | 490 | 49 | 191 | 250 | 477 | 31 | 203 | 243 |
| ONTINYENT | 4.519 | 342 | 2.050 | 2.127 | 1.961 | 193 | 864 | 904 | 2.558 | 149 | 1.186 | 1.223 |
| OTOS | 43 | 4 | 18 | 21 | 21 | 2 | 9 | 10 | 22 | 2 | 9 | 11 |
| PALOMAR, EL | 70 | 5 | 28 | 37 | 21 | 3 | 8 | 10 | 49 | 2 | 20 | 27 |
| PINET | 14 | 1 | 6 | 7 | 7 | 0 | 3 | 4 | 7 | 1 | 3 | 3 |
| POBLA DEL DUC, LA | 142 | 11 | 72 | 59 | 75 | 4 | 37 | 34 | 67 | 7 | 35 | 25 |
| RAFOL DE SALEM | 34 | 3 | 22 | 9 | 18 | 2 | 11 | 5 | 16 | 1 | 11 | 4 |
| RUGAT | 10 | 1 | 6 | 3 | 5 | 0 | 3 | 2 | 5 | 1 | 3 | 1 |
| SALEM | 41 | 2 | 20 | 19 | 22 | 2 | 14 | 6 | 19 | 0 | 6 | 13 |
| SEMPERE | 2 | 0 | 1 | 1 | 1 | 0 | 0 | 1 | 1 | 0 | 1 | 0 |
| TERRATEIG | 20 | 4 | 8 | 8 | 12 | 1 | 5 | 6 | 8 | 3 | 3 | 2 |
| TOTAL | 9.594 | 782 | 4.305 | 4.507 | 4.311 | 450 | 1.848 | 2.013 | 5.283 | 332 | 2.457 | 2.494 |

ATUR REGISTRAT PER SECTOR D'ACTIVITAT ECONÒMICA I MUNICIPIS

| LA VALL D'ALBAIDA | SECTORS | | | | | SENSE OCUPACIÓ ANTERIOR |
|-------------------------|-----------|-----------|-----------|----------|-----|-------------------------|
| | AGRICULT. | INDUSTRIA | CONSTRUC. | SERVICIS | | |
| ATZENETA D'ALBAIDA | 0 | 46 | 4 | 53 | 9 | |
| AGULLENT | 5 | 125 | 12 | 121 | 20 | |
| ALBAIDA | 20 | 245 | 35 | 277 | 56 | |
| ALFARRASI | 5 | 39 | 5 | 43 | 8 | |
| AIELO DE MALFERIT | 77 | 112 | 31 | 199 | 22 | |
| AIELO DE RUGAT | 0 | 2 | 2 | 4 | 0 | |
| BELGIDA | 3 | 21 | 2 | 36 | 3 | |
| BELLUS | 2 | 1 | 6 | 26 | 1 | |
| BENIATJAR | 2 | 5 | 0 | 14 | 1 | |
| BENICOLET | 9 | 2 | 4 | 14 | 0 | |
| BENIGANIM | 38 | 141 | 51 | 271 | 53 | |
| BENISSODA | 2 | 14 | 2 | 32 | 2 | |
| BENISUERA | 1 | 6 | 0 | 15 | 1 | |
| BOCAIRENT | 7 | 205 | 35 | 206 | 27 | |
| BUFALI | 1 | 14 | 1 | 3 | 0 | |
| CARRICOLA | 0 | 0 | 0 | 8 | 0 | |
| CASTELLO DE RUGAT | 10 | 38 | 19 | 92 | 6 | |
| QUATRETONDA | 16 | 20 | 14 | 72 | 22 | |
| FONTANARS DELS ALFORINS | 18 | 11 | 18 | 31 | 8 | |
| GUADASSÉQUIES | 3 | 15 | 3 | 22 | 4 | |
| LLUTXENT | 23 | 14 | 32 | 114 | 2 | |
| MONTAVERNER | 9 | 60 | 23 | 98 | 9 | |
| MONTICHELVO | 3 | 6 | 7 | 25 | 0 | |
| OLLERIA, L' | 48 | 322 | 60 | 456 | 81 | |
| ONTINYENT | 158 | 1.382 | 422 | 2.132 | 425 | |
| OTOS | 3 | 5 | 1 | 31 | 3 | |
| PALOMAR, EL | 2 | 25 | 4 | 36 | 3 | |
| PINET | 1 | 2 | 4 | 6 | 1 | |
| POBLA DEL DUC, LA | 21 | 22 | 14 | 77 | 8 | |
| RAFOL DE SALEM | 0 | 14 | 2 | 16 | 2 | |
| RUGAT | 1 | 0 | 0 | 9 | 0 | |
| SALEM | 1 | 17 | 2 | 21 | 0 | |
| SEMPERE | 0 | 0 | 1 | 1 | 0 | |
| TERRATEIG | 1 | 1 | 5 | 12 | 1 | |
| TOTAL | 490 | 2.932 | 821 | 4.573 | 778 | |

LA SAFOR - MAIG 2014

Font: Elaboració propia del Gabinet Tècnic de CS CCOO PV a partir de dades del SEPE i del SERVEF

ATUR REGISTRAT PER SEXE

| | TOTAL | HOMES | | DONES | |
|-------------|-----------|-----------|-------|-----------|-------|
| | | TOTAL | % | TOTAL | % |
| La Safor | 18.846 | 9.105 | 48,3% | 9.741 | 51,7% |
| VALÈNCIA | 271.243 | 128.733 | 47,5% | 142.510 | 52,5% |
| P. VALENCIÀ | 537.458 | 254.213 | 47,3% | 283.245 | 52,7% |
| ESPANYA | 4.572.385 | 2.188.342 | 47,9% | 2.384.043 | 52,1% |

ATUR REGISTRAT PER SEXE I EDAT

| | TOTAL | | | | HOMES | | | | DONES | | | |
|----------|--------|-------|---------|-------|-------|-------|---------|-------|-------|------|---------|-------|
| | TOTAL | < 25 | 25 - 44 | >= 45 | TOTAL | < 25 | 25 - 44 | >= 45 | TOTAL | < 25 | 25 - 44 | >= 45 |
| La Safor | 18.846 | 1.792 | 9.237 | 7.817 | 9.105 | 933 | 4.283 | 3.889 | 9.741 | 859 | 4.954 | 3.928 |
| % | 100% | 9,5% | 49,0% | 41,5% | 100% | 10,2% | 47,0% | 42,7% | 100% | 8,8% | 50,9% | 40,3% |

ATUR REGISTRAT PER SECTOR D'ACTIVITAT ECONÒMICA

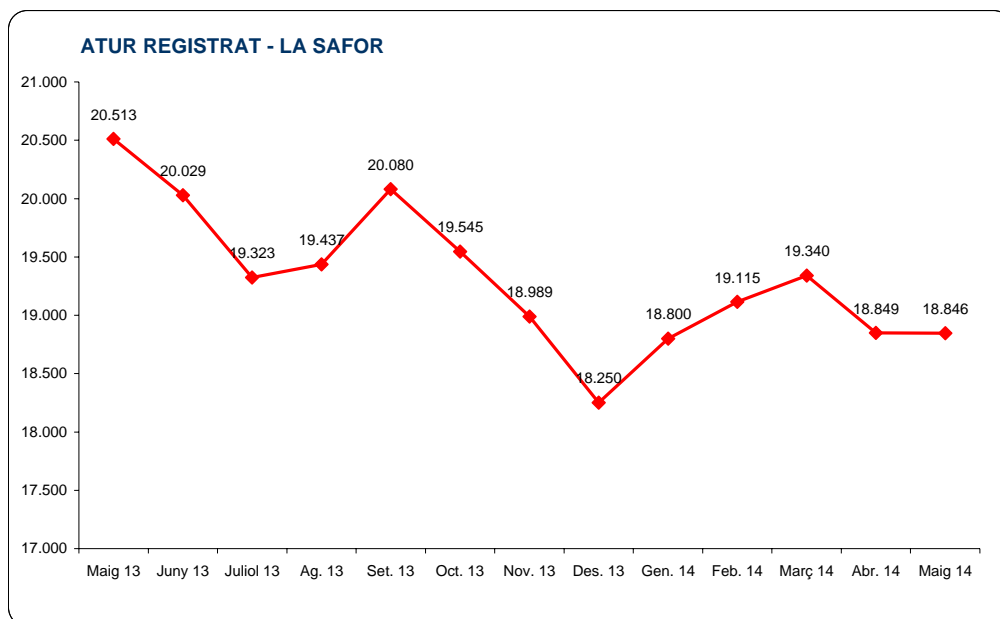
| | TOTAL | | AGRICULTURA | | INDUSTRIA | | CONSTRUCCIÓ | | SERVICIS | | S.OC.ANT.(*) | |
|----------|--------|------|-------------|------|-----------|------|-------------|-------|----------|-------|--------------|------|
| | Total | % | Total | % | Total | % | Total | % | Total | % | Total | % |
| La Safor | 18.846 | 100% | 920 | 4,9% | 1.696 | 9,0% | 1.880 | 10,0% | 13.837 | 73,4% | 513 | 2,7% |

VARIACIÓ INTERANUAL E INTERMENSUAL ATUR REGISTRAT

| | Maig 14 | Variació interanual | | | Variació intermensual | | |
|-------------|---------|---------------------|---------|-------|-----------------------|--------|-------|
| | | Maig 13 | Dif. | % | Abr. 14 | Dif. | % |
| La Safor | 18.846 | 20.513 | -1.667 | -8,1% | 18.849 | -3 | 0,0% |
| P. VALENCIÀ | 537.458 | 582.126 | -44.668 | -7,7% | 546.277 | -8.819 | -1,6% |

EVOLUCIÓ ATUR REGISTRAT

| | Maig 13 | Juny 13 | Juliol 13 | Ag. 13 | Set. 13 | Oct. 13 | Nov. 13 | Des. 13 | Gen. 14 | Feb. 14 | Març 14 | Abr. 14 | Maig 14 |
|-------------|---------|---------|-----------|---------|---------|---------|---------|---------|---------|---------|---------|---------|---------|
| La Safor | 20.513 | 20.029 | 19.323 | 19.437 | 20.080 | 19.545 | 18.989 | 18.250 | 18.800 | 19.115 | 19.340 | 18.849 | 18.846 |
| P. VALENCIÀ | 582.126 | 572.373 | 568.584 | 573.486 | 573.715 | 569.947 | 561.618 | 547.360 | 559.523 | 560.438 | 554.536 | 546.277 | 537.458 |



LA SAFOR - MAIG 2014

ATUR REGISTRAT PER SECCIONS D'ACTIVITAT ECONÒMICA (un dígit CNAE 2009)

| | La Safor | |
|---|----------|-------|
| | Total | % |
| Total | 18.846 | 100% |
| 0 Sense activitat econòmica | 513 | 2,7% |
| A Agricultura, ramaderia, silvicultura i pesca | 920 | 4,9% |
| B Indústries extractives | 13 | 0,1% |
| C Indústria manufacturera | 1.478 | 7,8% |
| D Subministre d'energia elèctrica, gas, vapor i aire condicionat | 7 | 0,0% |
| E Subministre d'aigua, activitats de sanejament, gestió de residus i descontaminació | 198 | 1,1% |
| F Construcció | 1.880 | 10,0% |
| G Comerç al por major i al por menor; reparació de vehicles de motor i motocicletes | 3.304 | 17,5% |
| H Transport i magatzematge | 547 | 2,9% |
| I Hosteleria | 2.366 | 12,6% |
| J Informació i comunicacions | 180 | 1,0% |
| K Activitats financeres i de assegurances | 129 | 0,7% |
| L Activitats immobiliàries | 110 | 0,6% |
| M Activitats professionals, científiques i tècniques | 757 | 4,0% |
| N Activitats administratives i serveis auxiliars | 3.036 | 16,1% |
| O Administració pública i defensa; Seguretat Social obligatòria | 1.627 | 8,6% |
| P Educació | 234 | 1,2% |
| Q Activitats sanitàries i de Serveis Socials | 537 | 2,8% |
| R Activitats artístiques, recreatives i d'entreteniment | 323 | 1,7% |
| S Altres serveis | 447 | 2,4% |
| T Activitats de la llar com ocupadors de personal domèstic; activitats de la llar com productors de bens i serveis per a ús propi | 234 | 1,2% |
| U Activitats d'organitzacions i organismes extraterritorials | 6 | 0,0% |

ATUR REGISTRAT PER GRUPS PROFESIONALS

| | La Safor | |
|--|----------|-------|
| | Total | % |
| Total | 18.846 | 100% |
| 0 Ocupacions militars | 2 | 0,0% |
| 1 Directors i gerents | 150 | 0,8% |
| 2 Tècnics i professionals científics e intel·lectuals | 1.104 | 5,9% |
| 3 Tècnics i professionals de suport | 1.215 | 6,4% |
| 4 Empleats comptables, administratius i altres empleats d'oficina | 1.960 | 10,4% |
| 5 Treballadors dels serveis de restauració, personals, protecció i venedors | 4.560 | 24,2% |
| 6 Treballadors qualificats (agricultura, ramaderia, forestal i pesca) | 377 | 2,0% |
| 7 Artesans i treballadors qualificats (indústries manufactureres, construcció, mineria, excepte operadors d'instal·lacions i maquinària) | 3.276 | 17,4% |
| 8 Operadors d'instal·lacions i maquinària, i muntadors | 1.156 | 6,1% |
| 9 Ocupacions elementals | 5.046 | 26,8% |

ATUR REGISTRAT PER NIVELL DE FORMACIÓ

| | La Safor | |
|---|----------|-------|
| | Total | % |
| Total | 18.846 | 100% |
| 11 Estudis primaris incomplets | 397 | 2,1% |
| 12 Estudis primaris complets | 445 | 2,4% |
| 21 Programes per a la formació e inserció laboral que no precisen d'una titulació acadèmica de la 1ª etapa de secundària per a la seua realització (més de 300 hores) | 133 | 0,7% |
| 22 Primera etapa d'educació secundària sense títol de graduat escolar o equivalent | 10.078 | 53,5% |
| 23 Primera etapa d'educació secundària amb títol de graduat escolar o equivalent | 3.272 | 17,4% |
| 31 Programes per a la formació e inserció laboral que precisen d'una titulació d'estudis secundaris de primera etapa per a la seua realització (més de 300 hores) | 11 | 0,1% |
| 32 Ensenyament de Batxillerat | 926 | 4,9% |
| 33 Ensenyança de grau mitjà de formació professional específica, arts plàstiques i disseny i esportives | 1.169 | 6,2% |
| 34 Ensenyança de grau mitjà de música i dansa | 10 | 0,1% |
| 41 Ensenyança per a la formació e inserció laboral que precisen d'una titulació d'estudis secundaris de 2ª etapa per a la seua realització (més de 300 hores) | 8 | 0,0% |
| 51 Ensenyança de grau superior de formació professional específica i equivalents, arts plàstiques i disseny i esportives | 890 | 4,7% |
| 52 Títols propis de les universitats i altres ensenyances que precisen del títol de batxillerat (2 i més anys) | 12 | 0,1% |
| 53 Ensenyança per a la formació e inserció laboral que precisen d'una formació professional de grau superior per a la seua realització (més de 300 hores) | 9 | 0,0% |
| 54 Ensenyances universitàries de primer cicle i equivalents o persones que han aprovat 3 cursos complets d'una llicenciatura o crèdits equivalents (diplomats) | 634 | 3,4% |
| 55 Ensenyances universitàries de 1er i 2º cicle, de sols segons cicle i equivalents (llicenciats) | 545 | 2,9% |
| 56 Estudis oficials de especialització professional | 3 | 0,0% |
| 59 Ensenyances universitàries de grau | 48 | 0,3% |
| 60 Ensenyances universitàries de màster | 67 | 0,4% |
| 61 Doctorat universitari | 5 | 0,0% |
| 80 Sense estudis | 184 | 1,0% |

LA SAFOR - MAIG 2014

ATUR REGISTRAT PER SEXE, EDAT I MUNICIPIS

| LA SAFOR | SEXE I EDAT | | | | | | | | | | | |
|-----------------------------|-------------|-------|---------|-------|-------|------|---------|-------|-------|------|---------|-------|
| | TOTAL | | | HOMES | | | DONES | | | | | |
| | TOTAL | < 25 | 25 - 44 | >= 45 | TOTAL | < 25 | 25 - 44 | >= 45 | TOTAL | < 25 | 25 - 44 | >= 45 |
| ADOR | 136 | 6 | 73 | 57 | 69 | 3 | 38 | 28 | 67 | 3 | 35 | 29 |
| ALFAUIR | 39 | 4 | 19 | 16 | 22 | 2 | 11 | 9 | 17 | 2 | 8 | 7 |
| ALMISERA | 34 | 6 | 15 | 13 | 20 | 5 | 9 | 6 | 14 | 1 | 6 | 7 |
| ALMOINES | 284 | 38 | 143 | 103 | 147 | 28 | 72 | 47 | 137 | 10 | 71 | 56 |
| ALQUERIA DE LA COMTESSA, L' | 150 | 17 | 66 | 67 | 74 | 10 | 32 | 32 | 76 | 7 | 34 | 35 |
| BARX | 102 | 14 | 47 | 41 | 56 | 6 | 33 | 17 | 46 | 8 | 14 | 24 |
| BELLREGUARD | 444 | 23 | 225 | 196 | 221 | 12 | 98 | 111 | 223 | 11 | 127 | 85 |
| BENIARJO | 179 | 20 | 88 | 71 | 79 | 7 | 39 | 33 | 100 | 13 | 49 | 38 |
| BENIFAIRO DE LA VALLDIGNA | 119 | 20 | 65 | 34 | 53 | 12 | 28 | 13 | 66 | 8 | 37 | 21 |
| BENIFLA | 53 | 7 | 26 | 20 | 19 | 4 | 4 | 11 | 34 | 3 | 22 | 9 |
| BENIRREDRA | 143 | 19 | 51 | 73 | 71 | 9 | 27 | 35 | 72 | 10 | 24 | 38 |
| CASTELLONET DE LA CONQUEST | 7 | 0 | 3 | 4 | 4 | 0 | 2 | 2 | 3 | 0 | 1 | 2 |
| DAIMUS | 279 | 18 | 149 | 112 | 132 | 11 | 75 | 46 | 147 | 7 | 74 | 66 |
| FONT D'EN CARROS, LA | 407 | 37 | 174 | 196 | 217 | 20 | 78 | 119 | 190 | 17 | 96 | 77 |
| GANDIA | 9.278 | 870 | 4.477 | 3.931 | 4.354 | 442 | 2.044 | 1.868 | 4.924 | 428 | 2.433 | 2.063 |
| GUARDAMAR DE LA SAFOR | 34 | 1 | 17 | 16 | 14 | 0 | 9 | 5 | 20 | 1 | 8 | 11 |
| XERACO | 413 | 36 | 229 | 148 | 224 | 16 | 114 | 94 | 189 | 20 | 115 | 54 |
| XERESA | 191 | 24 | 87 | 80 | 98 | 14 | 37 | 47 | 93 | 10 | 50 | 33 |
| LLOCNOU DE SANT JERONI | 61 | 6 | 35 | 20 | 33 | 3 | 18 | 12 | 28 | 3 | 17 | 8 |
| MIRAMAR | 261 | 26 | 132 | 103 | 134 | 20 | 61 | 53 | 127 | 6 | 71 | 50 |
| OLIVA | 2.647 | 230 | 1.309 | 1.108 | 1.326 | 128 | 613 | 585 | 1.321 | 102 | 696 | 523 |
| PALMA DE GANDIA | 138 | 15 | 69 | 54 | 84 | 8 | 38 | 38 | 54 | 7 | 31 | 16 |
| PALMERA | 90 | 10 | 54 | 26 | 44 | 6 | 28 | 10 | 46 | 4 | 26 | 16 |
| PILES | 247 | 31 | 125 | 91 | 115 | 12 | 52 | 51 | 132 | 19 | 73 | 40 |
| POTRIES | 80 | 6 | 38 | 36 | 46 | 3 | 22 | 21 | 34 | 3 | 16 | 15 |
| RAFELCOFER | 156 | 26 | 75 | 55 | 77 | 12 | 34 | 31 | 79 | 14 | 41 | 24 |
| REAL DE GANDIA | 208 | 17 | 97 | 94 | 101 | 9 | 41 | 51 | 107 | 8 | 56 | 43 |
| ROTOVA | 106 | 9 | 67 | 30 | 58 | 7 | 35 | 16 | 48 | 2 | 32 | 14 |
| SIMAT DE LA VALLDIGNA | 253 | 20 | 130 | 103 | 121 | 9 | 56 | 56 | 132 | 11 | 74 | 47 |
| TAVERNES DE LA VALLDIGNA | 1.915 | 205 | 947 | 763 | 878 | 99 | 432 | 347 | 1.037 | 106 | 515 | 416 |
| VILLALONGA | 392 | 31 | 205 | 156 | 214 | 16 | 103 | 95 | 178 | 15 | 102 | 61 |
| TOTAL | 18.846 | 1.792 | 9.237 | 7.817 | 9.105 | 933 | 4.283 | 3.889 | 9.741 | 859 | 4.954 | 3.928 |

ATUR REGISTRAT PER SECTOR D'ACTIVITAT ECONÒMICA I MUNICIPIS

| LA SAFOR | SECTORS | | | | SENSE OCUPACIÓ ANTERIOR |
|-----------------------------|-----------|-----------|-----------|----------|-------------------------|
| | AGRICULT. | INDUSTRIA | CONSTRUC. | SERVICIS | |
| ADOR | 5 | 19 | 19 | 92 | 1 |
| ALFAUIR | 2 | 6 | 5 | 25 | 1 |
| ALMISERA | 3 | 2 | 3 | 22 | 4 |
| ALMOINES | 3 | 32 | 31 | 209 | 9 |
| ALQUERIA DE LA COMTESSA, L' | 5 | 16 | 12 | 115 | 2 |
| BARX | 6 | 6 | 23 | 62 | 5 |
| BELLREGUARD | 25 | 42 | 41 | 332 | 4 |
| BENIARJO | 2 | 17 | 24 | 133 | 3 |
| BENIFAIRO DE LA VALLDIGNA | 10 | 6 | 7 | 89 | 7 |
| BENIFLA | 4 | 4 | 3 | 42 | 0 |
| BENIRREDRA | 9 | 17 | 17 | 97 | 3 |
| CASTELLONET DE LA CONQUEST | 0 | 0 | 1 | 6 | 0 |
| DAIMUS | 4 | 16 | 21 | 234 | 4 |
| FONT D'EN CARROS, LA | 18 | 44 | 69 | 269 | 7 |
| GANDIA | 353 | 744 | 807 | 7.156 | 218 |
| GUARDAMAR DE LA SAFOR | 1 | 5 | 3 | 25 | 0 |
| XERACO | 39 | 21 | 36 | 313 | 4 |
| XERESA | 23 | 5 | 20 | 142 | 1 |
| LLOCNOU DE SANT JERONI | 8 | 10 | 1 | 40 | 2 |
| MIRAMAR | 6 | 15 | 17 | 219 | 4 |
| OLIVA | 182 | 260 | 351 | 1.784 | 70 |
| PALMA DE GANDIA | 6 | 18 | 20 | 92 | 2 |
| PALMERA | 1 | 9 | 5 | 72 | 3 |
| PILES | 9 | 15 | 36 | 185 | 2 |
| POTRIES | 2 | 11 | 13 | 53 | 1 |
| RAFELCOFER | 6 | 12 | 33 | 101 | 4 |
| REAL DE GANDIA | 3 | 27 | 19 | 158 | 1 |
| ROTOVA | 10 | 17 | 13 | 65 | 1 |
| SIMAT DE LA VALLDIGNA | 37 | 14 | 22 | 166 | 14 |
| TAVERNES DE LA VALLDIGNA | 121 | 222 | 156 | 1.285 | 131 |
| VILLALONGA | 17 | 64 | 52 | 254 | 5 |
| TOTAL | 920 | 1.696 | 1.880 | 13.837 | 513 |

EL COMTAT - MAIG 2014

Font: Elaboració propia del Gabinet Tècnic de CS CCOO PV a partir de dades del SEPE i del SERVEF

ATUR REGISTRAT PER SEXE

| | TOTAL | HOMES | | DONES | |
|-------------|-----------|-----------|-------|-----------|-------|
| | | TOTAL | % | TOTAL | % |
| El Comtat | 3.220 | 1.528 | 47,5% | 1.692 | 52,5% |
| ALACANT | 204.642 | 95.133 | 46,5% | 109.509 | 53,5% |
| P. VALENCIÀ | 537.458 | 254.213 | 47,3% | 283.245 | 52,7% |
| ESPANYA | 4.572.385 | 2.188.342 | 47,9% | 2.384.043 | 52,1% |

ATUR REGISTRAT PER SEXE I EDAT

| | TOTAL | | | | HOMES | | | | DONES | | | |
|-----------|-------|------|---------|-------|-------|------|---------|-------|-------|------|---------|-------|
| | TOTAL | < 25 | 25 - 44 | >= 45 | TOTAL | < 25 | 25 - 44 | >= 45 | TOTAL | < 25 | 25 - 44 | >= 45 |
| El Comtat | 3.220 | 196 | 1.363 | 1.661 | 1.528 | 106 | 629 | 793 | 1.692 | 90 | 734 | 868 |
| % | 100% | 6,1% | 42,3% | 51,6% | 100% | 6,9% | 41,2% | 51,9% | 100% | 5,3% | 43,4% | 51,3% |

ATUR REGISTRAT PER SECTOR D'ACTIVITAT ECONÒMICA

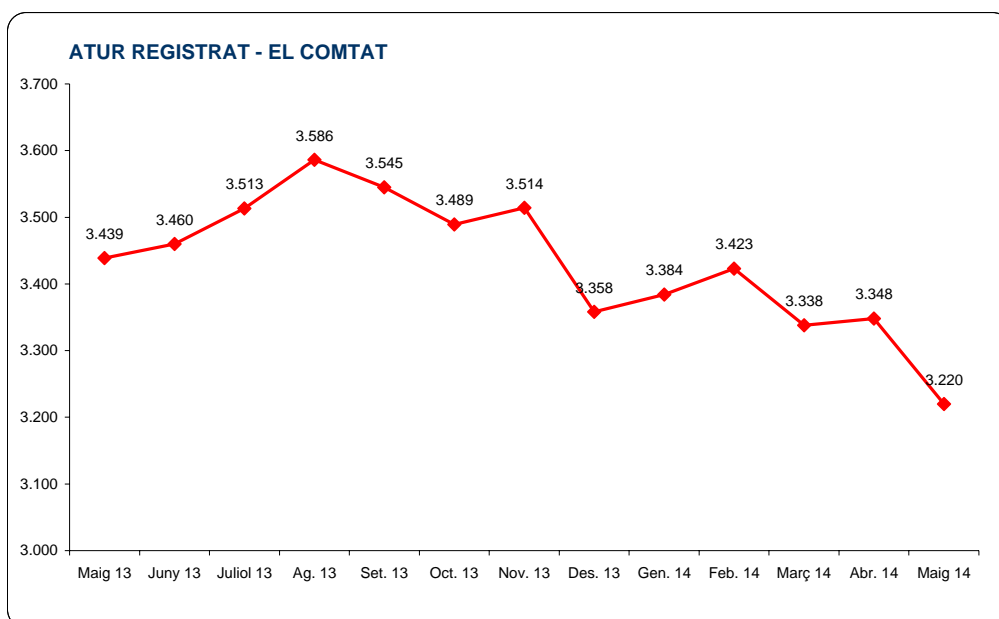
| | TOTAL | | AGRICULTURA | | INDUSTRIA | | CONSTRUCCIÓ | | SERVICIS | | S.OC.ANT.(*) | |
|-----------|-------|------|-------------|------|-----------|-------|-------------|-------|----------|-------|--------------|------|
| | Total | % | Total | % | Total | % | Total | % | Total | % | Total | % |
| El Comtat | 3.220 | 100% | 64 | 2,0% | 813 | 25,2% | 402 | 12,5% | 1.737 | 53,9% | 204 | 6,3% |

VARIACIÓ INTERANUAL E INTERMENSUAL ATUR REGISTRAT

| | Maig 14 | Variació interanual | | | Variació intermensual | | |
|-------------|---------|---------------------|---------|-------|-----------------------|--------|-------|
| | | Maig 13 | Dif. | % | Abr. 14 | Dif. | % |
| El Comtat | 3.220 | 3.439 | -219 | -6,4% | 3.348 | -128 | -3,8% |
| P. VALENCIÀ | 537.458 | 582.126 | -44.668 | -7,7% | 546.277 | -8.819 | -1,6% |

EVOLUCIÓ ATUR REGISTRAT

| | Maig 13 | Juny 13 | Juliol 13 | Ag. 13 | Set. 13 | Oct. 13 | Nov. 13 | Des. 13 | Gen. 14 | Feb. 14 | Març 14 | Abr. 14 | Maig 14 |
|-------------|---------|---------|-----------|---------|---------|---------|---------|---------|---------|---------|---------|---------|---------|
| El Comtat | 3.439 | 3.460 | 3.513 | 3.586 | 3.545 | 3.489 | 3.514 | 3.358 | 3.384 | 3.423 | 3.338 | 3.348 | 3.220 |
| P. VALENCIÀ | 582.126 | 572.373 | 568.584 | 573.486 | 573.715 | 569.947 | 561.618 | 547.360 | 559.523 | 560.438 | 554.536 | 546.277 | 537.458 |



EL COMTAT - MAIG 2014

ATUR REGISTRAT PER SECCIONS D'ACTIVITAT ECONÒMICA (un dígit CNAE 2009)

| | El Comtat | |
|---|-----------|-------|
| | Total | % |
| Total | 3.220 | 100% |
| 0 Sense activitat econòmica | 204 | 6,3% |
| A Agricultura, ramaderia, silvicultura i pesca | 64 | 2,0% |
| B Indústries extractives | 4 | 0,1% |
| C Indústria manufacturera | 787 | 24,4% |
| D Subministre d'energia elèctrica, gas, vapor i aire condicionat | 1 | 0,0% |
| E Subministre d'aigua, activitats de sanejament, gestió de residus i descontaminació | 21 | 0,7% |
| F Construcció | 402 | 12,5% |
| G Comerç al por major i al por menor; reparació de vehicles de motor i motocicletes | 439 | 13,6% |
| H Transport i magatzematge | 47 | 1,5% |
| I Hosteleria | 222 | 6,9% |
| J Informació i comunicacions | 19 | 0,6% |
| K Activitats financeres i de assegurances | 35 | 1,1% |
| L Activitats immobiliàries | 10 | 0,3% |
| M Activitats professionals, científiques i tècniques | 113 | 3,5% |
| N Activitats administratives i serveis auxiliars | 226 | 7,0% |
| O Administració pública i defensa; Seguretat Social obligatòria | 362 | 11,2% |
| P Educació | 36 | 1,1% |
| Q Activitats sanitàries i de Serveis Socials | 92 | 2,9% |
| R Activitats artístiques, recreatives i d'entreteniment | 47 | 1,5% |
| S Altres serveis | 75 | 2,3% |
| T Activitats de la llar com ocupadors de personal domèstic; activitats de la llar com productors de bens i serveis per a ús propi | 14 | 0,4% |
| U Activitats d'organitzacions i organismes extraterritorials | 0 | 0,0% |

ATUR REGISTRAT PER GRUPS PROFESSIONALS

| | El Comtat | |
|--|-----------|-------|
| | Total | % |
| Total | 3.220 | 100% |
| 0 Ocupacions militars | 1 | 0,0% |
| 1 Directors i gerents | 27 | 0,8% |
| 2 Tècnics i professionals científics e intel·lectuals | 216 | 6,7% |
| 3 Tècnics i professionals de suport | 236 | 7,3% |
| 4 Empleats comptables, administratius i altres empleats d'oficina | 287 | 8,9% |
| 5 Treballadors dels serveis de restauració, personals, protecció i venedors | 630 | 19,6% |
| 6 Treballadors qualificats (agricultura, ramaderia, forestal i pesca) | 62 | 1,9% |
| 7 Artesans i treballadors qualificats (indústries manufactureres, construcció, mineria, excepte operadors d'instal·lacions i maquinària) | 533 | 16,6% |
| 8 Operadors d'instal·lacions i maquinària, i muntadors | 495 | 15,4% |
| 9 Ocupacions elementals | 733 | 22,8% |

ATUR REGISTRAT PER NIVELL DE FORMACIÓ

| | El Comtat | |
|---|-----------|-------|
| | Total | % |
| Total | 3.220 | 100% |
| 11 Estudis primaris incomplets | 79 | 2,5% |
| 12 Estudis primaris complets | 381 | 11,8% |
| 21 Programes per a la formació e inserció laboral que no precisen d'una titulació acadèmica de la 1ª etapa de secundària per a la seua realització (més de 300 hores) | 18 | 0,6% |
| 22 Primera etapa d'educació secundària sense títol de graduat escolar o equivalent | 1.225 | 38,0% |
| 23 Primera etapa d'educació secundària amb títol de graduat escolar o equivalent | 746 | 23,2% |
| 31 Programes per a la formació e inserció laboral que precisen d'una titulació d'estudis secundaris de primera etapa per a la seua realització (més de 300 hores) | 1 | 0,0% |
| 32 Ensenyament de Batxillerat | 150 | 4,7% |
| 33 Ensenyança de grau mitjà de formació professional específica, arts plàstiques i disseny i esportives | 213 | 6,6% |
| 34 Ensenyança de grau mitjà de música i dansa | 0 | 0,0% |
| 41 Ensenyança per a la formació e inserció laboral que precisen d'una titulació d'estudis secundaris de 2ª etapa per a la seua realització (més de 300 hores) | 1 | 0,0% |
| 51 Ensenyança de grau superior de formació professional específica i equivalents, arts plàstiques i disseny i esportives | 159 | 4,9% |
| 52 Títols propis de les universitats i altres ensenyances que precisen del títol de batxillerat (2 i més anys) | 0 | 0,0% |
| 53 Ensenyança per a la formació e inserció laboral que precisen d'una formació professional de grau superior per a la seua realització (més de 300 hores) | 1 | 0,0% |
| 54 Ensenyances universitàries de primer cicle i equivalents o persones que han aprovat 3 cursos complets d'una llicenciatura o crèdits equivalents (diplomats) | 89 | 2,8% |
| 55 Ensenyances universitàries de 1er i 2º cicle, de sols segons cicle i equivalents (llicenciats) | 97 | 3,0% |
| 56 Estudis oficials de especialització professional | 0 | 0,0% |
| 59 Ensenyances universitàries de grau | 6 | 0,2% |
| 60 Ensenyances universitàries de màster | 26 | 0,8% |
| 61 Doctorat universitari | 0 | 0,0% |
| 80 Sense estudis | 28 | 0,9% |

EL COMTAT - MAIG 2014

ATUR REGISTRAT PER SEXE, EDAT I MUNICIPIS

| EL COMTAT | SEXE I EDAT | | | | | | | | | | | |
|----------------------|-------------|------|---------|-------|-------|------|---------|-------|-------|------|---------|-------|
| | TOTAL | | | | HOMES | | | | DONES | | | |
| | TOTAL | < 25 | 25 - 44 | >= 45 | TOTAL | < 25 | 25 - 44 | >= 45 | TOTAL | < 25 | 25 - 44 | >= 45 |
| AGRES | 53 | 3 | 18 | 32 | 29 | 1 | 10 | 18 | 24 | 2 | 8 | 14 |
| ALCOCER DE PLANES | 16 | 2 | 4 | 10 | 8 | 1 | 4 | 3 | 8 | 1 | 0 | 7 |
| ALCOLEJA | 27 | 3 | 7 | 17 | 16 | 1 | 3 | 12 | 11 | 2 | 4 | 5 |
| ALFAFARA | 32 | 3 | 16 | 13 | 13 | 2 | 6 | 5 | 19 | 1 | 10 | 8 |
| ALMUDAINA | 4 | 0 | 2 | 2 | 3 | 0 | 2 | 1 | 1 | 0 | 0 | 1 |
| ALQUERIA D'ASNAR, L' | 56 | 1 | 33 | 22 | 22 | 1 | 10 | 11 | 34 | 0 | 23 | 11 |
| BALONES | 17 | 0 | 5 | 12 | 12 | 0 | 3 | 9 | 5 | 0 | 2 | 3 |
| BENASAU | 17 | 1 | 8 | 8 | 5 | 0 | 2 | 3 | 12 | 1 | 6 | 5 |
| BENIARRES | 119 | 9 | 52 | 58 | 71 | 6 | 25 | 40 | 48 | 3 | 27 | 18 |
| BENILLOBA | 104 | 6 | 42 | 56 | 60 | 4 | 28 | 28 | 44 | 2 | 14 | 28 |
| BENILLUP | 10 | 1 | 2 | 7 | 5 | 1 | 1 | 3 | 5 | 0 | 1 | 4 |
| BENIMARFULL | 34 | 2 | 9 | 23 | 18 | 1 | 5 | 12 | 16 | 1 | 4 | 11 |
| BENIMASSOT | 13 | 0 | 3 | 10 | 10 | 0 | 3 | 7 | 3 | 0 | 0 | 3 |
| COCENTAINA | 1.466 | 93 | 576 | 797 | 664 | 47 | 264 | 353 | 802 | 46 | 312 | 444 |
| QUATRETONDETA | 17 | 0 | 6 | 11 | 13 | 0 | 4 | 9 | 4 | 0 | 2 | 2 |
| FACHECA | 13 | 1 | 4 | 8 | 8 | 1 | 3 | 4 | 5 | 0 | 1 | 4 |
| FAMORCA | 3 | 0 | 0 | 3 | 2 | 0 | 0 | 2 | 1 | 0 | 0 | 1 |
| GAIANES | 40 | 3 | 14 | 23 | 23 | 1 | 6 | 16 | 17 | 2 | 8 | 7 |
| GORGA | 27 | 4 | 4 | 19 | 13 | 4 | 2 | 7 | 14 | 0 | 2 | 12 |
| LORCHA/ORXA, L' | 62 | 5 | 26 | 31 | 32 | 1 | 12 | 19 | 30 | 4 | 14 | 12 |
| MILLENA | 16 | 0 | 8 | 8 | 6 | 0 | 3 | 3 | 10 | 0 | 5 | 5 |
| MURO DE ALCOY | 993 | 57 | 500 | 436 | 443 | 32 | 220 | 191 | 550 | 25 | 280 | 245 |
| PLANES | 79 | 2 | 24 | 53 | 51 | 2 | 13 | 36 | 28 | 0 | 11 | 17 |
| TOLLOS | 2 | 0 | 0 | 2 | 1 | 0 | 0 | 1 | 1 | 0 | 0 | 1 |
| TOTAL | 3.220 | 196 | 1.363 | 1.661 | 1.528 | 106 | 629 | 793 | 1.692 | 90 | 734 | 868 |

ATUR REGISTRAT PER SECTOR D'ACTIVITAT ECONÒMICA I MUNICIPIS

| EL COMTAT | SECTORS | | | | |
|----------------------|-----------|-----------|-----------|----------|-------------------------|
| | AGRICULT. | INDUSTRIA | CONSTRUC. | SERVICIS | SENSE OCUPACIÓ ANTERIOR |
| AGRES | 6 | 8 | 7 | 27 | 5 |
| ALCOCER DE PLANES | 1 | 4 | 3 | 7 | 1 |
| ALCOLEJA | 0 | 1 | 3 | 22 | 1 |
| ALFAFARA | 0 | 10 | 0 | 19 | 3 |
| ALMUDAINA | 0 | 2 | 1 | 1 | 0 |
| ALQUERIA D'ASNAR, L' | 1 | 15 | 7 | 30 | 3 |
| BALONES | 0 | 0 | 2 | 15 | 0 |
| BENASAU | 0 | 6 | 1 | 9 | 1 |
| BENIARRES | 7 | 22 | 27 | 58 | 5 |
| BENILLOBA | 1 | 21 | 15 | 60 | 7 |
| BENILLUP | 2 | 1 | 1 | 5 | 1 |
| BENIMARFULL | 1 | 9 | 4 | 19 | 1 |
| BENIMASSOT | 0 | 2 | 1 | 10 | 0 |
| COCENTAINA | 15 | 375 | 172 | 794 | 110 |
| QUATRETONDETA | 1 | 2 | 1 | 13 | 0 |
| FACHECA | 0 | 2 | 2 | 9 | 0 |
| FAMORCA | 0 | 0 | 0 | 3 | 0 |
| GAIANES | 2 | 8 | 4 | 25 | 1 |
| GORGA | 0 | 4 | 2 | 20 | 1 |
| LORCHA/ORXA, L' | 0 | 17 | 6 | 37 | 2 |
| MILLENA | 0 | 1 | 0 | 15 | 0 |
| MURO DE ALCOY | 16 | 278 | 127 | 512 | 60 |
| PLANES | 11 | 25 | 16 | 25 | 2 |
| TOLLOS | 0 | 0 | 0 | 2 | 0 |
| TOTAL | 64 | 813 | 402 | 1.737 | 204 |

L'ALCOIÀ - MAIG 2014

Font: Elaboració propia del Gabinet Tècnic de CS CCOO PV a partir de dades del SEPE i del SERVEF

ATUR REGISTRAT PER SEXE

| | TOTAL | HOMES | | DONES | |
|-------------|-----------|-----------|-------|-----------|-------|
| | | TOTAL | % | TOTAL | % |
| L'Alcoià | 12.931 | 5.498 | 42,5% | 7.433 | 57,5% |
| ALACANT | 204.642 | 95.133 | 46,5% | 109.509 | 53,5% |
| P. VALENCIÀ | 537.458 | 254.213 | 47,3% | 283.245 | 52,7% |
| ESPANYA | 4.572.385 | 2.188.342 | 47,9% | 2.384.043 | 52,1% |

ATUR REGISTRAT PER SEXE I EDAT

| | TOTAL | | | | HOMES | | | | DONES | | | |
|----------|--------|------|---------|-------|-------|------|---------|-------|-------|------|---------|-------|
| | TOTAL | < 25 | 25 - 44 | >= 45 | TOTAL | < 25 | 25 - 44 | >= 45 | TOTAL | < 25 | 25 - 44 | >= 45 |
| L'Alcoià | 12.931 | 897 | 5.475 | 6.559 | 5.498 | 465 | 2.318 | 2.715 | 7.433 | 432 | 3.157 | 3.844 |
| % | 100% | 6,9% | 42,3% | 50,7% | 100% | 8,5% | 42,2% | 49,4% | 100% | 5,8% | 42,5% | 51,7% |

ATUR REGISTRAT PER SECTOR D'ACTIVITAT ECONÒMICA

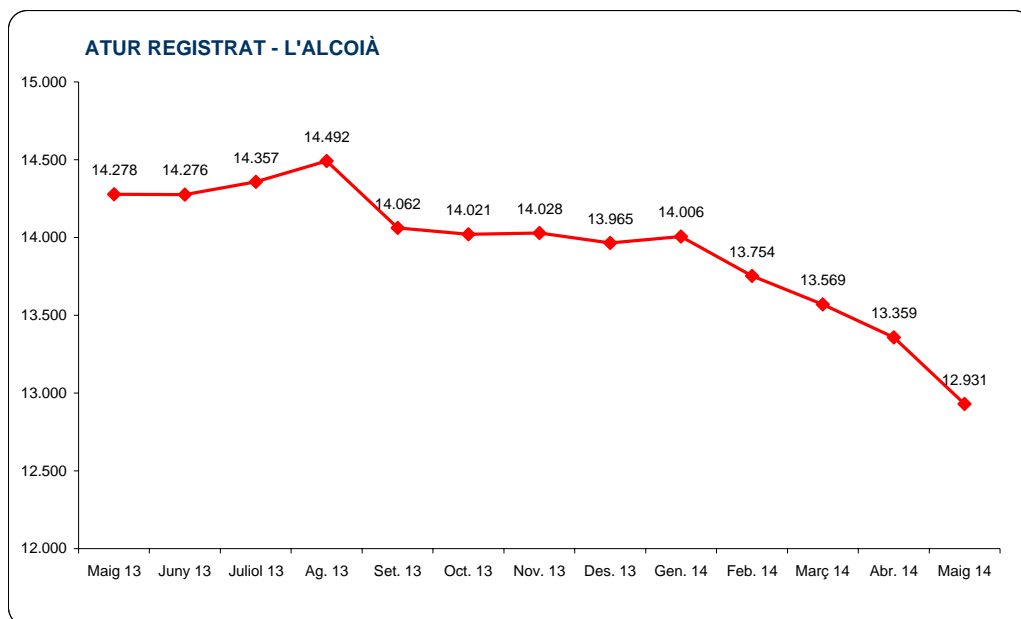
| | TOTAL | | AGRICULTURA | | INDUSTRIA | | CONSTRUCCIÓ | | SERVICIS | | S.O.C.ANT.(*) | |
|----------|--------|------|-------------|------|-----------|-------|-------------|------|----------|-------|---------------|------|
| | Total | % | Total | % | Total | % | Total | % | Total | % | Total | % |
| L'Alcoià | 12.931 | 100% | 255 | 2,0% | 3.848 | 29,8% | 1.283 | 9,9% | 6.508 | 50,3% | 1.037 | 8,0% |

VARIACIÓ INTERANUAL E INTERMENSUAL ATUR REGISTRAT

| | Maig 14 | Variació interanual | | | Variació intermensual | | |
|-------------|---------|---------------------|---------|-------|-----------------------|--------|-------|
| | | Maig 13 | Dif. | % | Abr. 14 | Dif. | % |
| L'Alcoià | 12.931 | 14.278 | -1.347 | -9,4% | 13.359 | -428 | -3,2% |
| P. VALENCIÀ | 537.458 | 582.126 | -44.668 | -7,7% | 546.277 | -8.819 | -1,6% |

EVOLUCIÓ ATUR REGISTRAT

| | Maig 13 | Juny 13 | Juliol 13 | Ag. 13 | Set. 13 | Oct. 13 | Nov. 13 | Des. 13 | Gen. 14 | Feb. 14 | Març 14 | Abr. 14 | Maig 14 |
|-------------|---------|---------|-----------|---------|---------|---------|---------|---------|---------|---------|---------|---------|---------|
| L'Alcoià | 14.278 | 14.276 | 14.357 | 14.492 | 14.062 | 14.021 | 14.028 | 13.965 | 14.006 | 13.754 | 13.569 | 13.359 | 12.931 |
| P. VALENCIÀ | 582.126 | 572.373 | 568.584 | 573.486 | 573.715 | 569.947 | 561.618 | 547.360 | 559.523 | 560.438 | 554.536 | 546.277 | 537.458 |



L'ALCOIÀ - MAIG 2014

ATUR REGISTRAT PER SECCIONS D'ACTIVITAT ECONÒMICA (un dígit CNAE 2009)

| | L'Alcoià | |
|---|----------|-------|
| | Total | % |
| Total | 12.931 | 100% |
| 0 Sense activitat econòmica | 1.037 | 8,0% |
| A Agricultura, ramaderia, silvicultura i pesca | 255 | 2,0% |
| B Indústries extractives | 8 | 0,1% |
| C Indústria manufacturera | 3.741 | 28,9% |
| D Subministre d'energia elèctrica, gas, vapor i aire condicionat | 6 | 0,0% |
| E Subministre d'aigua, activitats de sanejament, gestió de residus i descontaminació | 93 | 0,7% |
| F Construcció | 1.283 | 9,9% |
| G Comerç al por major i al por menor; reparació de vehicles de motor i motocicletes | 1.747 | 13,5% |
| H Transport i magatzematge | 238 | 1,8% |
| I Hosteleria | 873 | 6,8% |
| J Informació i comunicacions | 149 | 1,2% |
| K Activitats financeres i de assegurances | 102 | 0,8% |
| L Activitats immobiliàries | 45 | 0,3% |
| M Activitats professionals, científiques i tècniques | 441 | 3,4% |
| N Activitats administratives i serveis auxiliars | 1.396 | 10,8% |
| O Administració pública i defensa; Seguretat Social obligatòria | 437 | 3,4% |
| P Educació | 173 | 1,3% |
| Q Activitats sanitàries i de Serveis Socials | 409 | 3,2% |
| R Activitats artístiques, recreatives i d'entreteniment | 165 | 1,3% |
| S Altres serveis | 263 | 2,0% |
| T Activitats de la llar com ocupadors de personal domèstic; activitats de la llar com productors de bens i serveis per a ús propi | 70 | 0,5% |
| U Activitats d'organitzacions i organismes extraterritorials | 0 | 0,0% |

ATUR REGISTRAT PER GRUPS PROFESIONALS

| | L'Alcoià | |
|--|----------|-------|
| | Total | % |
| Total | 12.931 | 100% |
| 0 Ocupacions militars | 6 | 0,0% |
| 1 Directors i gerents | 123 | 1,0% |
| 2 Tècnics i professionals científics e intel·lectuals | 806 | 6,2% |
| 3 Tècnics i professionals de suport | 957 | 7,4% |
| 4 Empleats comptables, administratius i altres empleats d'oficina | 1.279 | 9,9% |
| 5 Treballadors dels serveis de restauració, personals, protecció i venedors | 2.643 | 20,4% |
| 6 Treballadors qualificats (agricultura, ramaderia, forestal i pesca) | 110 | 0,9% |
| 7 Artesans i treballadors qualificats (indústries manufactureres, construcció, mineria, excepte operadors d'instal·lacions i maquinària) | 1.959 | 15,1% |
| 8 Operadors d'instal·lacions i maquinària, i muntadors | 2.202 | 17,0% |
| 9 Ocupacions elementals | 2.846 | 22,0% |

ATUR REGISTRAT PER NIVELL DE FORMACIÓ

| | L'Alcoià | |
|---|----------|-------|
| | Total | % |
| Total | 12.931 | 100% |
| 11 Estudis primaris incomplets | 374 | 2,9% |
| 12 Estudis primaris complets | 1.317 | 10,2% |
| 21 Programes per a la formació e inserció laboral que no precisen d'una titulació acadèmica de la 1ª etapa de secundària per a la seua realització (més de 300 hores) | 79 | 0,6% |
| 22 Primera etapa d'educació secundària sense títol de graduat escolar o equivalent | 5.289 | 40,9% |
| 23 Primera etapa d'educació secundària amb títol de graduat escolar o equivalent | 2.785 | 21,5% |
| 31 Programes per a la formació e inserció laboral que precisen d'una titulació d'estudis secundaris de primera etapa per a la seua realització (més de 300 hores) | 5 | 0,0% |
| 32 Ensenyament de Batxillerat | 520 | 4,0% |
| 33 Ensenyança de grau mitjà de formació professional específica, arts plàstiques i disseny i esportives | 965 | 7,5% |
| 34 Ensenyança de grau mitjà de música i dansa | 5 | 0,0% |
| 41 Ensenyança per a la formació e inserció laboral que precisen d'una titulació d'estudis secundaris de 2ª etapa per a la seua realització (més de 300 hores) | 2 | 0,0% |
| 51 Ensenyança de grau superior de formació professional específica i equivalents, arts plàstiques i disseny i esportives | 663 | 5,1% |
| 52 Títols propis de les universitats i altres ensenyances que precisen del títol de batxillerat (2 i més anys) | 5 | 0,0% |
| 53 Ensenyança per la formació e inserció laboral que precisen d'una formació professional de grau superior per a la seua realització (més de 300 hores) | 1 | 0,0% |
| 54 Ensenyances universitàries de primer cicle i equivalents o persones que han aprovat 3 cursos complets d'una llicenciatura o crèdits equivalents (diplomats) | 391 | 3,0% |
| 55 Ensenyances universitàries de 1er i 2º cicle, de sols segons cicle i equivalents (llicenciats) | 376 | 2,9% |
| 56 Estudis oficials de especialització professional | 2 | 0,0% |
| 59 Ensenyances universitàries de grau | 13 | 0,1% |
| 60 Ensenyances universitàries de màster | 30 | 0,2% |
| 61 Doctorat universitari | 7 | 0,1% |
| 80 Sense estudis | 102 | 0,8% |

L'ALCOIÀ - MAIG 2014

ATUR REGISTRAT PER SEXE, EDAT I MUNICIPIS

| L'ALCOIÀ | SEXE I EDAT | | | | | | | | | | | |
|---------------------|-------------|------|---------|-------|-------|------|---------|-------|-------|------|---------|-------|
| | TOTAL | | | | HOMES | | | | DONES | | | |
| | TOTAL | < 25 | 25 - 44 | >= 45 | TOTAL | < 25 | 25 - 44 | >= 45 | TOTAL | < 25 | 25 - 44 | >= 45 |
| ALCOY/ALCOI | 7.496 | 481 | 3.191 | 3.824 | 3.363 | 243 | 1.415 | 1.705 | 4.133 | 238 | 1.776 | 2.119 |
| BANYERES DE MARIOLA | 542 | 42 | 217 | 283 | 164 | 19 | 69 | 76 | 378 | 23 | 148 | 207 |
| BENIFALLIM | 17 | 2 | 8 | 7 | 10 | 1 | 5 | 4 | 7 | 1 | 3 | 3 |
| CASTALLA | 1.064 | 79 | 461 | 524 | 477 | 41 | 185 | 251 | 587 | 38 | 276 | 273 |
| IBI | 2.858 | 223 | 1.225 | 1.410 | 1.110 | 123 | 507 | 480 | 1.748 | 100 | 718 | 930 |
| ONIL | 807 | 63 | 304 | 440 | 308 | 35 | 107 | 166 | 499 | 28 | 197 | 274 |
| PENAGUILA | 30 | 0 | 21 | 9 | 13 | 0 | 9 | 4 | 17 | 0 | 12 | 5 |
| TIBI | 117 | 7 | 48 | 62 | 53 | 3 | 21 | 29 | 64 | 4 | 27 | 33 |
| TOTAL | 12.931 | 897 | 5.475 | 6.559 | 5.498 | 465 | 2.318 | 2.715 | 7.433 | 432 | 3.157 | 3.844 |

ATUR REGISTRAT PER SECTOR D'ACTIVITAT ECONÒMICA I MUNICIPIS

| L'ALCOIÀ | SECTORS | | | | | SENSE OCUPACIÓ ANTERIOR |
|---------------------|-----------|-----------|-----------|----------|-------|-------------------------------|
| | AGRICULT. | INDUSTRIA | CONSTRUC. | SERVICIS | | |
| ALCOY/ALCOI | 111 | 1.837 | 790 | 4.228 | 530 | |
| BANYERES DE MARIOLA | 9 | 182 | 25 | 230 | 96 | |
| BENIFALLIM | 0 | 3 | 4 | 8 | 2 | |
| CASTALLA | 29 | 325 | 185 | 428 | 97 | |
| IBI | 85 | 1.127 | 210 | 1.189 | 247 | |
| ONIL | 18 | 342 | 57 | 331 | 59 | |
| PENAGUILA | 0 | 1 | 3 | 26 | 0 | |
| TIBI | 3 | 31 | 9 | 68 | 6 | |
| TOTAL | 255 | 3.848 | 1.283 | 6.508 | 1.037 | |

L'ALT VINALOPÓ - MAIG 2014

Font: Elaboració pròpia del Gabinet Tècnic de CS CCOO PV a partir de dades del SEPE i del SERVEF

ATUR REGISTRAT PER SEXE

| | TOTAL | HOMES | | DONES | |
|----------------|-----------|-----------|-------|-----------|-------|
| | | TOTAL | % | TOTAL | % |
| L'Alt Vinalopó | 6.734 | 2.861 | 42,5% | 3.873 | 57,5% |
| ALACANT | 204.642 | 95.133 | 46,5% | 109.509 | 53,5% |
| P. VALENCIÀ | 537.458 | 254.213 | 47,3% | 283.245 | 52,7% |
| ESPANYA | 4.572.385 | 2.188.342 | 47,9% | 2.384.043 | 52,1% |

ATUR REGISTRAT PER SEXE I EDAT

| | TOTAL | | | | HOMES | | | | DONES | | | |
|----------------|-------|------|---------|-------|-------|------|---------|-------|-------|------|---------|-------|
| | TOTAL | < 25 | 25 - 44 | >= 45 | TOTAL | < 25 | 25 - 44 | >= 45 | TOTAL | < 25 | 25 - 44 | >= 45 |
| L'Alt Vinalopó | 6.734 | 477 | 2.790 | 3.467 | 2.861 | 258 | 1.231 | 1.372 | 3.873 | 219 | 1.559 | 2.095 |
| % | 100% | 7,1% | 41,4% | 51,5% | 100% | 9,0% | 43,0% | 48,0% | 100% | 5,7% | 40,3% | 54,1% |

ATUR REGISTRAT PER SECTOR D'ACTIVITAT ECONÒMICA

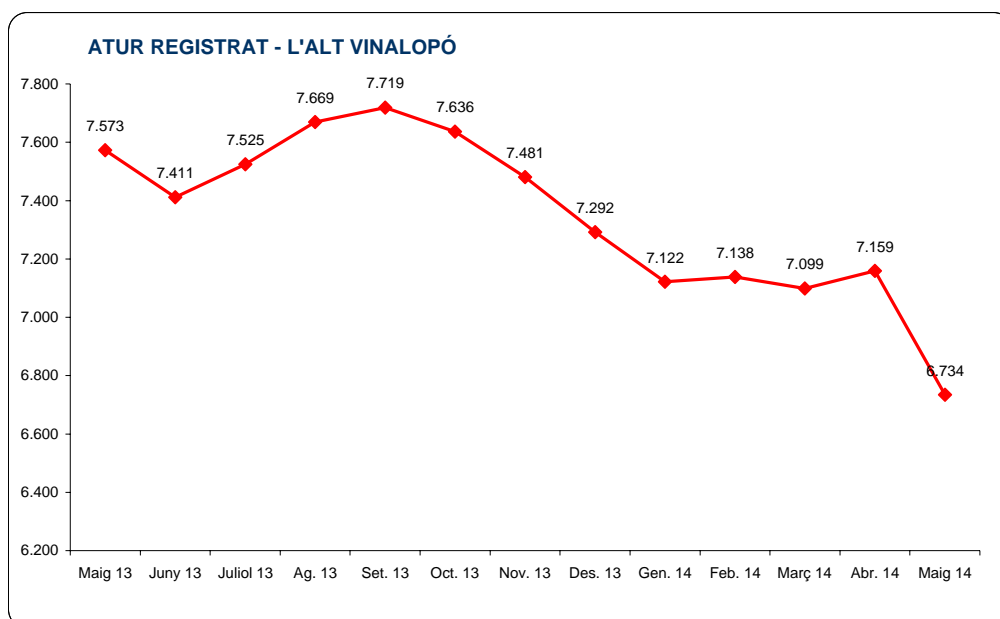
| | TOTAL | | AGRICULTURA | | INDUSTRIA | | CONSTRUCCIÓ | | SERVICIS | | S.OC.ANT.(*) | |
|----------------|-------|------|-------------|------|-----------|-------|-------------|------|----------|-------|--------------|-------|
| | Total | % | Total | % | Total | % | Total | % | Total | % | Total | % |
| L'Alt Vinalopó | 6.734 | 100% | 416 | 6,2% | 2.175 | 32,3% | 622 | 9,2% | 2.643 | 39,2% | 878 | 13,0% |

VARIACIÓ INTERANUAL E INTERMENSUAL ATUR REGISTRAT

| | Maig 14 | Variació interanual | | | Variació intermensual | | |
|----------------|---------|---------------------|---------|--------|-----------------------|--------|-------|
| | | Maig 13 | Dif. | % | Abr. 14 | Dif. | % |
| L'Alt Vinalopó | 6.734 | 7.573 | -839 | -11,1% | 7.159 | -425 | -5,9% |
| P. VALENCIÀ | 537.458 | 582.126 | -44.668 | -7,7% | 546.277 | -8.819 | -1,6% |

EVOLUCIÓ ATUR REGISTRAT

| | Maig 13 | Juny 13 | Juliol 13 | Ag. 13 | Set. 13 | Oct. 13 | Nov. 13 | Des. 13 | Gen. 14 | Feb. 14 | Març 14 | Abr. 14 | Maig 14 |
|----------------|---------|---------|-----------|---------|---------|---------|---------|---------|---------|---------|---------|---------|---------|
| L'Alt Vinalopó | 7.573 | 7.411 | 7.525 | 7.669 | 7.719 | 7.636 | 7.481 | 7.292 | 7.122 | 7.138 | 7.099 | 7.159 | 6.734 |
| P. VALENCIÀ | 582.126 | 572.373 | 568.584 | 573.486 | 573.715 | 569.947 | 561.618 | 547.360 | 559.523 | 560.438 | 554.536 | 546.277 | 537.458 |



L'ALT VINALOPÓ - MAIG 2014

ATUR REGISTRAT PER SECCIONS D'ACTIVITAT ECONÒMICA (un dígit CNAE 2009)

| | L'Alt Vinalopó | |
|---|----------------|-------|
| | Total | % |
| Total | 6.734 | 100% |
| 0 Sense activitat econòmica | 878 | 13,0% |
| A Agricultura, ramaderia, silvicultura i pesca | 416 | 6,2% |
| B Indústries extractives | 15 | 0,2% |
| C Indústria manufacturera | 2.098 | 31,2% |
| D Subministre d'energia elèctrica, gas, vapor i aire condicionat | 5 | 0,1% |
| E Subministre d'aigua, activitats de sanejament, gestió de residus i descontaminació | 57 | 0,8% |
| F Construcció | 622 | 9,2% |
| G Comerç al por major i al por menor; reparació de vehicles de motor i motocicletes | 716 | 10,6% |
| H Transport i magatzematge | 148 | 2,2% |
| I Hosteleria | 377 | 5,6% |
| J Informació i comunicacions | 32 | 0,5% |
| K Activitats financeres i de assegurances | 63 | 0,9% |
| L Activitats immobiliàries | 14 | 0,2% |
| M Activitats professionals, científiques i tècniques | 154 | 2,3% |
| N Activitats administratives i serveis auxiliars | 462 | 6,9% |
| O Administració pública i defensa; Seguretat Social obligatòria | 265 | 3,9% |
| P Educació | 90 | 1,3% |
| Q Activitats sanitàries i de Serveis Socials | 145 | 2,2% |
| R Activitats artístiques, recreatives i d'entreteniment | 49 | 0,7% |
| S Altres serveis | 112 | 1,7% |
| T Activitats de la llar com ocupadors de personal domèstic; activitats de la llar com productors de bens i serveis per a ús propi | 15 | 0,2% |
| U Activitats d'organitzacions i organismes extraterritorials | 1 | 0,0% |

ATUR REGISTRAT PER GRUPS PROFESIONALS

| | L'Alt Vinalopó | |
|--|----------------|-------|
| | Total | % |
| Total | 6.734 | 100% |
| 0 Ocupacions militars | 3 | 0,0% |
| 1 Directors i gerents | 33 | 0,5% |
| 2 Tècnics i professionals científics e intel·lectuals | 277 | 4,1% |
| 3 Tècnics i professionals de suport | 320 | 4,8% |
| 4 Empleats comptables, administratius i altres empleats d'oficina | 599 | 8,9% |
| 5 Treballadors dels serveis de restauració, personals, protecció i venedors | 1.236 | 18,4% |
| 6 Treballadors qualificats (agricultura, ramaderia, forestal i pesca) | 68 | 1,0% |
| 7 Artesans i treballadors qualificats (indústries manufactureres, construcció, mineria, excepte operadors d'instal·lacions i maquinària) | 1.491 | 22,1% |
| 8 Operadors d'instal·lacions i maquinària, i muntadors | 1.395 | 20,7% |
| 9 Ocupacions elementals | 1.312 | 19,5% |

ATUR REGISTRAT PER NIVELL DE FORMACIÓ

| | L'Alt Vinalopó | |
|---|----------------|-------|
| | Total | % |
| Total | 6.734 | 100% |
| 11 Estudis primaris incomplets | 221 | 3,3% |
| 12 Estudis primaris complets | 598 | 8,9% |
| 21 Programes per a la formació e inserció laboral que no precisen d'una titulació acadèmica de la 1ª etapa de secundària per a la seua realització (més de 300 hores) | 28 | 0,4% |
| 22 Primera etapa d'educació secundària sense títol de graduat escolar o equivalent | 2.969 | 44,1% |
| 23 Primera etapa d'educació secundària amb títol de graduat escolar o equivalent | 1.780 | 26,4% |
| 31 Programes per a la formació e inserció laboral que precisen d'una titulació d'estudis secundaris de primera etapa per a la seua realització (més de 300 hores) | 1 | 0,0% |
| 32 Ensenyament de Batxillerat | 254 | 3,8% |
| 33 Ensenyança de grau mitjà de formació professional específica, arts plàstiques i disseny i esportives | 270 | 4,0% |
| 34 Ensenyança de grau mitjà de música i dansa | 0 | 0,0% |
| 41 Ensenyança per a la formació e inserció laboral que precisen d'una titulació d'estudis secundaris de 2ª etapa per a la seua realització (més de 300 hores) | 0 | 0,0% |
| 51 Ensenyança de grau superior de formació professional específica i equivalents, arts plàstiques i disseny i esportives | 238 | 3,5% |
| 52 Títols propis de les universitats i altres ensenyances que precisen del títol de batxillerat (2 i més anys) | 0 | 0,0% |
| 53 Ensenyança per a la formació e inserció laboral que precisen d'una formació professional de grau superior per a la seua realització (més de 300 hores) | 2 | 0,0% |
| 54 Ensenyances universitàries de primer cicle i equivalents o persones que han aprovat 3 cursos complets d'una llicenciatura o crèdits equivalents (diplomats) | 154 | 2,3% |
| 55 Ensenyances universitàries de 1er i 2º cicle, de sols segons cicle i equivalents (llicenciats) | 129 | 1,9% |
| 56 Estudis oficials de especialització professional | 0 | 0,0% |
| 59 Ensenyances universitàries de grau | 13 | 0,2% |
| 60 Ensenyances universitàries de màster | 23 | 0,3% |
| 61 Doctorat universitari | 4 | 0,1% |
| 80 Sense estudis | 50 | 0,7% |

L'ALT VINALOPÓ - MAIG 2014

ATUR REGISTRAT PER SEXE, EDAT I MUNICIPIS

| L'ALT VINALOPÓ | SEXE I EDAT | | | | | | | | | | | |
|-----------------------------|-------------|------|---------|-------|-------|------|---------|-------|-------|------|---------|-------|
| | TOTAL | | | | HOMES | | | | DONES | | | |
| | TOTAL | < 25 | 25 - 44 | >= 45 | TOTAL | < 25 | 25 - 44 | >= 45 | TOTAL | < 25 | 25 - 44 | >= 45 |
| BENEIXAMA | 117 | 12 | 50 | 55 | 54 | 5 | 23 | 26 | 63 | 7 | 27 | 29 |
| BIAR | 382 | 20 | 144 | 218 | 166 | 13 | 67 | 86 | 216 | 7 | 77 | 132 |
| CAMPO DE MIRRA/CAMP DE MIRR | 47 | 4 | 17 | 26 | 21 | 1 | 9 | 11 | 26 | 3 | 8 | 15 |
| CAÑADA | 77 | 4 | 40 | 33 | 32 | 3 | 13 | 16 | 45 | 1 | 27 | 17 |
| SALINAS | 254 | 26 | 81 | 147 | 102 | 14 | 35 | 53 | 152 | 12 | 46 | 94 |
| SAX | 1.322 | 118 | 503 | 701 | 531 | 67 | 197 | 267 | 791 | 51 | 306 | 434 |
| VILLENA | 4.535 | 293 | 1.955 | 2.287 | 1.955 | 155 | 887 | 913 | 2.580 | 138 | 1.068 | 1.374 |
| TOTAL | 6.734 | 477 | 2.790 | 3.467 | 2.861 | 258 | 1.231 | 1.372 | 3.873 | 219 | 1.559 | 2.095 |

ATUR REGISTRAT PER SECTOR D'ACTIVITAT ECONÒMICA I MUNICIPIS

| L'ALT VINALOPÓ | SECTORS | | | | |
|-----------------------------|-----------|-----------|-----------|----------|-------------------------|
| | AGRICULT. | INDUSTRIA | CONSTRUC. | SERVICIS | SENSE OCUPACIÓ ANTERIOR |
| BENEIXAMA | 26 | 19 | 7 | 49 | 16 |
| BIAR | 24 | 126 | 38 | 161 | 33 |
| CAMPO DE MIRRA/CAMP DE MIRR | 7 | 8 | 5 | 21 | 6 |
| CAÑADA | 9 | 13 | 5 | 41 | 9 |
| SALINAS | 14 | 109 | 19 | 101 | 11 |
| SAX | 19 | 521 | 90 | 512 | 180 |
| VILLENA | 317 | 1.379 | 458 | 1.758 | 623 |
| TOTAL | 416 | 2.175 | 622 | 2.643 | 878 |

EL VINALOPÓ MITJÀ - MAIG 2014

Font: Elaboració pròpia del Gabinet Tècnic de CS CCOO PV a partir de dades del SEPE i del SERVEF

ATUR REGISTRAT PER SEXE

| | TOTAL | HOMES | | DONES | |
|-------------------|-----------|-----------|-------|-----------|-------|
| | | TOTAL | % | TOTAL | % |
| El Vinalopó Mitjà | 23.763 | 10.280 | 43,3% | 13.483 | 56,7% |
| ALACANT | 204.642 | 95.133 | 46,5% | 109.509 | 53,5% |
| P. VALENCIÀ | 537.458 | 254.213 | 47,3% | 283.245 | 52,7% |
| ESPANYA | 4.572.385 | 2.188.342 | 47,9% | 2.384.043 | 52,1% |

ATUR REGISTRAT PER SEXE I EDAT

| | TOTAL | | | | HOMES | | | | DONES | | | |
|-------------------|--------|-------|---------|--------|--------|-------|---------|-------|--------|------|---------|-------|
| | TOTAL | < 25 | 25 - 44 | >= 45 | TOTAL | < 25 | 25 - 44 | >= 45 | TOTAL | < 25 | 25 - 44 | >= 45 |
| El Vinalopó Mitjà | 23.763 | 1.976 | 9.867 | 11.920 | 10.280 | 1.109 | 4.348 | 4.823 | 13.483 | 867 | 5.519 | 7.097 |
| % | 100% | 8,3% | 41,5% | 50,2% | 100% | 10,8% | 42,3% | 46,9% | 100% | 6,4% | 40,9% | 52,6% |

ATUR REGISTRAT PER SECTOR D'ACTIVITAT ECONÒMICA

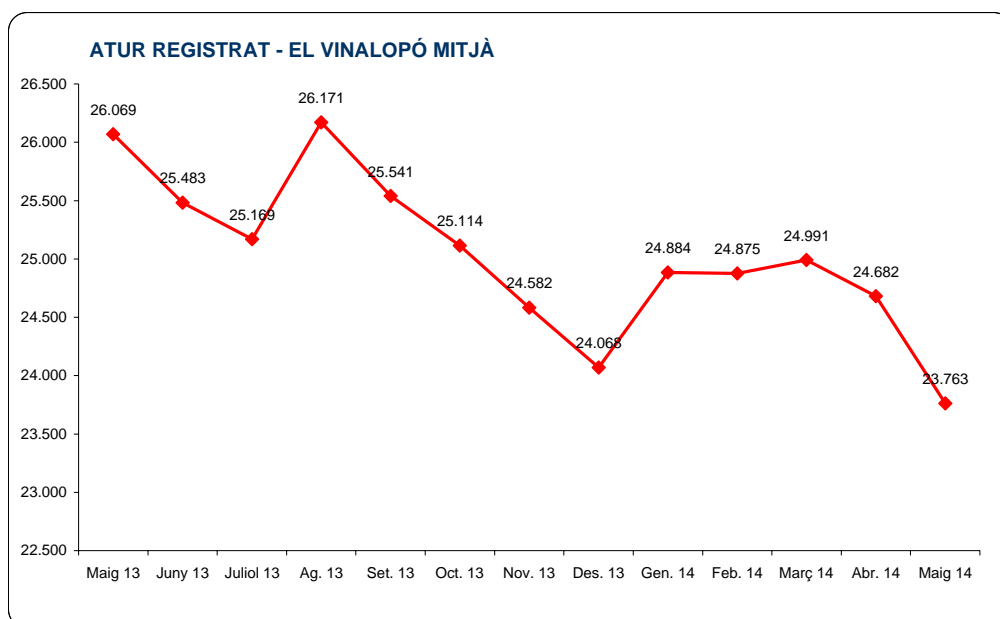
| | TOTAL | | AGRICULTURA | | INDUSTRIA | | CONSTRUCCIÓ | | SERVICIS | | S.OC.ANT.(*) | |
|-------------------|--------|------|-------------|------|-----------|-------|-------------|------|----------|-------|--------------|------|
| | Total | % | Total | % | Total | % | Total | % | Total | % | Total | % |
| El Vinalopó Mitjà | 23.763 | 100% | 1.661 | 7,0% | 7.937 | 33,4% | 2.201 | 9,3% | 9.863 | 41,5% | 2.101 | 8,8% |

VARIACIÓ INTERANUAL E INTERMENSUAL ATUR REGISTRAT

| | Maig 14 | Variació interanual | | | Variació intermensual | | |
|-------------------|---------|---------------------|---------|-------|-----------------------|--------|-------|
| | | Maig 13 | Dif. | % | Abr. 14 | Dif. | % |
| El Vinalopó Mitjà | 23.763 | 26.069 | -2.306 | -8,8% | 24.682 | -919 | -3,7% |
| P. VALENCIÀ | 537.458 | 582.126 | -44.668 | -7,7% | 546.277 | -8.819 | -1,6% |

EVOLUCIÓ ATUR REGISTRAT

| | Maig 13 | Juny 13 | Juliol 13 | Ag. 13 | Ser. 13 | Oct. 13 | Nov. 13 | Des. 13 | Gen. 14 | Feb. 14 | Març 14 | Abr. 14 | Maig 14 |
|-------------------|---------|---------|-----------|---------|---------|---------|---------|---------|---------|---------|---------|---------|---------|
| El Vinalopó Mitjà | 26.069 | 25.483 | 25.169 | 26.171 | 25.541 | 25.114 | 24.582 | 24.068 | 24.884 | 24.875 | 24.991 | 24.682 | 23.763 |
| P. VALENCIÀ | 582.126 | 572.373 | 568.584 | 573.486 | 573.715 | 569.947 | 561.618 | 547.360 | 559.523 | 560.438 | 554.536 | 546.277 | 537.458 |



EL VINALOPÓ MITJÀ - MAIG 2014

ATUR REGISTRAT PER SECCIONS D'ACTIVITAT ECONÒMICA (un dígit CNAE 2009)

| | El Vinalopó Mitjà | |
|---|-------------------|-------|
| | Total | % |
| Total | 23.763 | 100% |
| 0 Sense activitat econòmica | 2.101 | 8,8% |
| A Agricultura, ramaderia, silvicultura i pesca | 1.661 | 7,0% |
| B Indústries extractives | 87 | 0,4% |
| C Indústria manufacturera | 7.749 | 32,6% |
| D Subministre d'energia elèctrica, gas, vapor i aire condicionat | 8 | 0,0% |
| E Subministre d'aigua, activitats de sanejament, gestió de residus i descontaminació | 93 | 0,4% |
| F Construcció | 2.201 | 9,3% |
| G Comerç al por major i al por menor; reparació de vehicles de motor i motocicletes | 2.975 | 12,5% |
| H Transport i magatzematge | 398 | 1,7% |
| I Hosteleria | 1.457 | 6,1% |
| J Informació i comunicacions | 163 | 0,7% |
| K Activitats financeres i de assegurances | 137 | 0,6% |
| L Activitats immobiliàries | 69 | 0,3% |
| M Activitats professionals, científiques i tècniques | 604 | 2,5% |
| N Activitats administratives i serveis auxiliars | 1.538 | 6,5% |
| O Administració pública i defensa; Seguretat Social obligatòria | 929 | 3,9% |
| P Educació | 285 | 1,2% |
| Q Activitats sanitàries i de Serveis Socials | 499 | 2,1% |
| R Activitats artístiques, recreatives i d'entreteniment | 241 | 1,0% |
| S Altres serveis | 460 | 1,9% |
| T Activitats de la llar com ocupadors de personal domèstic; activitats de la llar com productors de bens i serveis per a ús propi | 106 | 0,4% |
| U Activitats d'organitzacions i organismes extraterritorials | 2 | 0,0% |

ATUR REGISTRAT PER GRUPS PROFESSIONALS

| | El Vinalopó Mitjà | |
|--|-------------------|-------|
| | Total | % |
| Total | 23.763 | 100% |
| 0 Ocupacions militars | 4 | 0,0% |
| 1 Directors i gerents | 144 | 0,6% |
| 2 Tècnics i professionals científics e intel·lectuals | 1.057 | 4,4% |
| 3 Tècnics i professionals de suport | 1.143 | 4,8% |
| 4 Empleats comptables, administratius i altres empleats d'oficina | 2.085 | 8,8% |
| 5 Treballadors dels serveis de restauració, personals, protecció i venedors | 4.892 | 20,6% |
| 6 Treballadors qualificats (agricultura, ramaderia, forestal i pesca) | 301 | 1,3% |
| 7 Artesans i treballadors qualificats (indústries manufactureres, construcció, mineria, excepte operadors d'instal·lacions i maquinària) | 5.280 | 22,2% |
| 8 Operadors d'instal·lacions i maquinària, i muntadors | 4.556 | 19,2% |
| 9 Ocupacions elementals | 4.301 | 18,1% |

ATUR REGISTRAT PER NIVELL DE FORMACIÓ

| | El Vinalopó Mitjà | |
|---|-------------------|-------|
| | Total | % |
| Total | 23.763 | 100% |
| 11 Estudis primaris incomplets | 1.395 | 5,9% |
| 12 Estudis primaris complets | 2.463 | 10,4% |
| 21 Programes per a la formació e inserció laboral que no precisen d'una titulació acadèmica de la 1ª etapa de secundària per a la seua realització (més de 300 hores) | 289 | 1,2% |
| 22 Primera etapa d'educació secundària sense títol de graduat escolar o equivalent | 9.311 | 39,2% |
| 23 Primera etapa d'educació secundària amb títol de graduat escolar o equivalent | 6.007 | 25,3% |
| 31 Programes per a la formació e inserció laboral que precisen d'una titulació d'estudis secundaris de primera etapa per a la seua realització (més de 300 hores) | 3 | 0,0% |
| 32 Ensenyament de Batxillerat | 1.071 | 4,5% |
| 33 Ensenyança de grau mitjà de formació professional específica, arts plàstiques i disseny i esportives | 1.173 | 4,9% |
| 34 Ensenyança de grau mitjà de música i dansa | 8 | 0,0% |
| 41 Ensenyança per a la formació e inserció laboral que precisen d'una titulació d'estudis secundaris de 2ª etapa per a la seua realització (més de 300 hores) | 6 | 0,0% |
| 51 Ensenyança de grau superior de formació professional específica i equivalents, arts plàstiques i disseny i esportives | 719 | 3,0% |
| 52 Títols propis de les universitats i altres ensenyances que precisen del títol de batxillerat (2 i més anys) | 4 | 0,0% |
| 53 Ensenyança per a la formació e inserció laboral que precisen d'una formació professional de grau superior per a la seua realització (més de 300 hores) | 6 | 0,0% |
| 54 Ensenyances universitàries de primer cicle i equivalents o persones que han aprovat 3 cursos complets d'una llicenciatura o crèdits equivalents (diplomats) | 582 | 2,4% |
| 55 Ensenyances universitàries de 1er i 2º cicle, de sols segons cicle i equivalents (llicenciats) | 512 | 2,2% |
| 56 Estudis oficials de especialització professional | 4 | 0,0% |
| 59 Ensenyances universitàries de grau | 19 | 0,1% |
| 60 Ensenyances universitàries de màster | 62 | 0,3% |
| 61 Doctorat universitari | 7 | 0,0% |
| 80 Sense estudis | 122 | 0,5% |

EL VINALOPÓ MITJÀ - MAIG 2014

ATUR REGISTRAT PER SEXE, EDAT I MUNICIPIS

| EL VINALOPÓ MITJÀ | SEXE I EDAT | | | | | | | | | | | |
|----------------------------|---------------|--------------|--------------|---------------|---------------|--------------|--------------|--------------|---------------|------------|--------------|--------------|
| | TOTAL | | | | HOMES | | | | DONES | | | |
| | TOTAL | < 25 | 25 - 44 | >= 45 | TOTAL | < 25 | 25 - 44 | >= 45 | TOTAL | < 25 | 25 - 44 | >= 45 |
| ALGUEÑA | 159 | 15 | 72 | 72 | 74 | 10 | 32 | 32 | 85 | 5 | 40 | 40 |
| ASPE | 2.861 | 226 | 1.291 | 1.344 | 1.372 | 138 | 598 | 636 | 1.489 | 88 | 693 | 708 |
| ELDA | 7.983 | 676 | 3.117 | 4.190 | 3.283 | 368 | 1.371 | 1.544 | 4.700 | 308 | 1.746 | 2.646 |
| HONDÓN DE LAS NIEVES/FONDÓ | 246 | 21 | 97 | 128 | 119 | 14 | 43 | 62 | 127 | 7 | 54 | 66 |
| HONDÓN DE LOS FRAILES | 92 | 6 | 45 | 41 | 47 | 4 | 22 | 21 | 45 | 2 | 23 | 20 |
| MONFORTE DEL CID | 716 | 63 | 374 | 279 | 391 | 29 | 190 | 172 | 325 | 34 | 184 | 107 |
| MONOVAR/MONOVER | 1.912 | 159 | 731 | 1.022 | 815 | 87 | 336 | 392 | 1.097 | 72 | 395 | 630 |
| NOVELDA | 3.234 | 256 | 1.471 | 1.507 | 1.535 | 140 | 682 | 713 | 1.699 | 116 | 789 | 794 |
| PETRER | 5.569 | 459 | 2.210 | 2.900 | 2.188 | 266 | 887 | 1.035 | 3.381 | 193 | 1.323 | 1.865 |
| PINOSO/PINÓS, EL | 773 | 70 | 356 | 347 | 347 | 38 | 147 | 162 | 426 | 32 | 209 | 185 |
| ROMANA, LA | 218 | 25 | 103 | 90 | 109 | 15 | 40 | 54 | 109 | 10 | 63 | 36 |
| TOTAL | 23.763 | 1.976 | 9.867 | 11.920 | 10.280 | 1.109 | 4.348 | 4.823 | 13.483 | 867 | 5.519 | 7.097 |

ATUR REGISTRAT PER SECTOR D'ACTIVITAT ECONÒMICA I MUNICIPIS

| EL VINALOPÓ MITJÀ | SECTORS | | | | |
|----------------------------|--------------|--------------|--------------|--------------|----------------------------|
| | AGRICULT. | INDUSTRIA | CONSTRUC. | SERVICIS | SENSE OCUPLICACIÓ ANTERIOR |
| ALGUEÑA | 17 | 45 | 6 | 67 | 24 |
| ASPE | 450 | 662 | 389 | 1.061 | 299 |
| ELDA | 153 | 2.917 | 666 | 3.620 | 627 |
| HONDÓN DE LAS NIEVES/FONDÓ | 29 | 57 | 17 | 111 | 32 |
| HONDÓN DE LOS FRAILES | 4 | 22 | 14 | 43 | 9 |
| MONFORTE DEL CID | 220 | 89 | 105 | 248 | 54 |
| MONOVAR/MONOVER | 51 | 746 | 142 | 796 | 177 |
| NOVELDA | 595 | 703 | 364 | 1.212 | 360 |
| PETRER | 52 | 2.398 | 426 | 2.317 | 376 |
| PINOSO/PINÓS, EL | 46 | 247 | 57 | 308 | 115 |
| ROMANA, LA | 44 | 51 | 15 | 80 | 28 |
| TOTAL | 1.661 | 7.937 | 2.201 | 9.863 | 2.101 |

LA MARINA ALTA - MAIG 2014

Font: Elaboració pròpia del Gabinet Tècnic de CS CCOO PV a partir de dades del SEPE i del SERVEF

ATUR REGISTRAT PER SEXE

| | TOTAL | HOMES | | DONES | |
|----------------|-----------|-----------|-------|-----------|-------|
| | | TOTAL | % | TOTAL | % |
| La Marina Alta | 14.900 | 7.398 | 49,7% | 7.502 | 50,3% |
| ALACANT | 204.642 | 95.133 | 46,5% | 109.509 | 53,5% |
| P. VALENCIÀ | 537.458 | 254.213 | 47,3% | 283.245 | 52,7% |
| ESPANYA | 4.572.385 | 2.188.342 | 47,9% | 2.384.043 | 52,1% |

ATUR REGISTRAT PER SEXE I EDAT

| | TOTAL | | | | HOMES | | | | DONES | | | |
|----------------|--------|-------|---------|-------|-------|------|---------|-------|-------|------|---------|-------|
| | TOTAL | < 25 | 25 - 44 | >= 45 | TOTAL | < 25 | 25 - 44 | >= 45 | TOTAL | < 25 | 25 - 44 | >= 45 |
| La Marina Alta | 14.900 | 1.037 | 6.844 | 7.019 | 7.398 | 544 | 3.156 | 3.698 | 7.502 | 493 | 3.688 | 3.321 |
| % | 100% | 7,0% | 45,9% | 47,1% | 100% | 7,4% | 42,7% | 50,0% | 100% | 6,6% | 49,2% | 44,3% |

ATUR REGISTRAT PER SECTOR D'ACTIVITAT ECONÒMICA

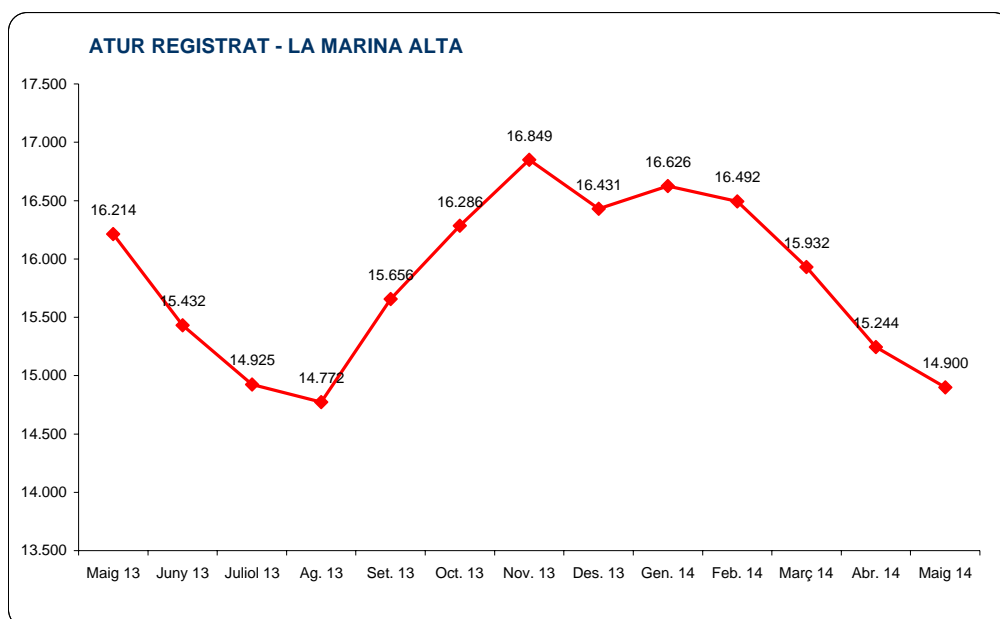
| | TOTAL | | AGRICULTURA | | INDUSTRIA | | CONSTRUCCIÓ | | SERVICIS | | S.OC.ANT.(*) | |
|----------------|--------|------|-------------|------|-----------|------|-------------|-------|----------|-------|--------------|------|
| | Total | % | Total | % | Total | % | Total | % | Total | % | Total | % |
| La Marina Alta | 14.900 | 100% | 370 | 2,5% | 953 | 6,4% | 2.578 | 17,3% | 9.802 | 65,8% | 1.197 | 8,0% |

VARIACIÓ INTERANUAL E INTERMENSUAL ATUR REGISTRAT

| | Maig 14 | Variació interanual | | | Variació intermensual | | |
|----------------|---------|---------------------|---------|-------|-----------------------|--------|-------|
| | | Maig 13 | Dif. | % | Abr. 14 | Dif. | % |
| La Marina Alta | 14.900 | 16.214 | -1.314 | -8,1% | 15.244 | -344 | -2,3% |
| P. VALENCIÀ | 537.458 | 582.126 | -44.668 | -7,7% | 546.277 | -8.819 | -1,6% |

EVOLUCIÓ ATUR REGISTRAT

| | Maig 13 | Juny 13 | Juliol 13 | Ag. 13 | Sot. 13 | Oct. 13 | Nov. 13 | Des. 13 | Gen. 14 | Feb. 14 | Març 14 | Abr. 14 | Maig 14 |
|----------------|---------|---------|-----------|---------|---------|---------|---------|---------|---------|---------|---------|---------|---------|
| La Marina Alta | 16.214 | 15.432 | 14.925 | 14.772 | 15.656 | 16.286 | 16.849 | 16.431 | 16.626 | 16.492 | 15.932 | 15.244 | 14.900 |
| P. VALENCIÀ | 582.126 | 572.373 | 568.584 | 573.486 | 573.715 | 569.947 | 561.618 | 547.360 | 559.523 | 560.438 | 554.536 | 546.277 | 537.458 |



LA MARINA ALTA - MAIG 2014

ATUR REGISTRAT PER SECCIONS D'ACTIVITAT ECONÒMICA (un dígit CNAE 2009)

| | La Marina Alta | |
|---|----------------|-------|
| | Total | % |
| Total | 14.900 | 100% |
| 0 Sense activitat econòmica | 1.197 | 8,0% |
| A Agricultura, ramaderia, silvicultura i pesca | 370 | 2,5% |
| B Indústries extractives | 3 | 0,0% |
| C Indústria manufacturera | 802 | 5,4% |
| D Subministre d'energia elèctrica, gas, vapor i aire condicionat | 6 | 0,0% |
| E Subministre d'aigua, activitats de sanejament, gestió de residus i descontaminació | 142 | 1,0% |
| F Construcció | 2.578 | 17,3% |
| G Comerç al por major i al por menor; reparació de vehicles de motor i motocicletes | 2.459 | 16,5% |
| H Transport i magatzematge | 299 | 2,0% |
| I Hosteleria | 2.607 | 17,5% |
| J Informació i comunicacions | 148 | 1,0% |
| K Activitats financeres i de assegurances | 164 | 1,1% |
| L Activitats immobiliàries | 169 | 1,1% |
| M Activitats professionals, científiques i tècniques | 416 | 2,8% |
| N Activitats administratives i serveis auxiliars | 1.396 | 9,4% |
| O Administració pública i defensa; Seguretat Social obligatòria | 826 | 5,5% |
| P Educació | 159 | 1,1% |
| Q Activitats sanitàries i de Serveis Socials | 467 | 3,1% |
| R Activitats artístiques, recreatives i d'entreteniment | 163 | 1,1% |
| S Altres serveis | 331 | 2,2% |
| T Activitats de la llar com ocupadors de personal domèstic; activitats de la llar com productors de bens i serveis per a ús propi | 197 | 1,3% |
| U Activitats d'organitzacions i organismes extraterritorials | 1 | 0,0% |

ATUR REGISTRAT PER GRUPS PROFESSIONALS

| | La Marina Alta | |
|--|----------------|-------|
| | Total | % |
| Total | 14.900 | 100% |
| 0 Ocupacions militars | 2 | 0,0% |
| 1 Directores i gerents | 104 | 0,7% |
| 2 Tècnics i professionals científics e intel·lectuals | 701 | 4,7% |
| 3 Tècnics i professionals de suport | 866 | 5,8% |
| 4 Empleats comptables, administratius i altres empleats d'oficina | 1.592 | 10,7% |
| 5 Treballadors dels serveis de restauració, personals, protecció i venedors | 3.995 | 26,8% |
| 6 Treballadors qualificats (agricultura, ramaderia, forestal i pesca) | 281 | 1,9% |
| 7 Artesans i treballadors qualificats (indústries manufactureres, construcció, mineria, excepte operadors d'instal·lacions i maquinària) | 2.751 | 18,5% |
| 8 Operadors d'instal·lacions i maquinària, i muntadors | 751 | 5,0% |
| 9 Ocupacions elementals | 3.857 | 25,9% |

ATUR REGISTRAT PER NIVELL DE FORMACIÓ

| | La Marina Alta | |
|---|----------------|-------|
| | Total | % |
| Total | 14.900 | 100% |
| 11 Estudis primaris incomplets | 555 | 3,7% |
| 12 Estudis primaris complets | 1.253 | 8,4% |
| 21 Programes per a la formació e inserció laboral que no precisen d'una titulació acadèmica de la 1ª etapa de secundària per a la seua realització (més de 300 hores) | 174 | 1,2% |
| 22 Primera etapa d'educació secundària sense títol de graduat escolar o equivalent | 7.484 | 50,2% |
| 23 Primera etapa d'educació secundària amb títol de graduat escolar o equivalent | 2.715 | 18,2% |
| 31 Programes per a la formació e inserció laboral que precisen d'una titulació d'estudis secundaris de primera etapa per a la seua realització (més de 300 hores) | 1 | 0,0% |
| 32 Ensenyament de Batxillerat | 688 | 4,6% |
| 33 Ensenyança de grau mitjà de formació professional específica, arts plàstiques i disseny i esportives | 640 | 4,3% |
| 34 Ensenyança de grau mitjà de música i dansa | 5 | 0,0% |
| 41 Ensenyança per a la formació e inserció laboral que precisen d'una titulació d'estudis secundaris de 2ª etapa per a la seua realització (més de 300 hores) | 2 | 0,0% |
| 51 Ensenyança de grau superior de formació professional específica i equivalents, arts plàstiques i disseny i esportives | 477 | 3,2% |
| 52 Títols propis de les universitats i altres ensenyances que precisen del títol de batxillerat (2 i més anys) | 2 | 0,0% |
| 53 Ensenyança per a la formació e inserció laboral que precisen d'una formació professional de grau superior per a la seua realització (més de 300 hores) | 7 | 0,0% |
| 54 Ensenyances universitàries de primer cicle i equivalents o persones que han aprovat 3 cursos complets d'una llicenciatura o crèdits equivalents (diplomats) | 365 | 2,4% |
| 55 Ensenyances universitàries de 1er i 2º cicle, de sols segons cicle i equivalents (llicenciats) | 394 | 2,6% |
| 56 Estudis oficials de especialització professional | 4 | 0,0% |
| 59 Ensenyances universitàries de grau | 17 | 0,1% |
| 60 Ensenyances universitàries de màster | 38 | 0,3% |
| 61 Doctorat universitari | 4 | 0,0% |
| 80 Sense estudis | 75 | 0,5% |

LA MARINA ALTA - MAIG 2014

ATUR REGISTRAT PER SEXE, EDAT I MUNICIPIS

| LA MARINA ALTA | SEXE I EDAT | | | | | | | | | | | |
|------------------------------|-------------|-------|---------|-------|-------|------|---------|-------|-------|------|---------|-------|
| | TOTAL | | | | HOMES | | | | DONES | | | |
| | TOTAL | < 25 | 25 - 44 | >= 45 | TOTAL | < 25 | 25 - 44 | >= 45 | TOTAL | < 25 | 25 - 44 | >= 45 |
| ADSUBIA | 32 | 3 | 16 | 13 | 13 | 1 | 6 | 6 | 19 | 2 | 10 | 7 |
| ALCALALI | 66 | 3 | 29 | 34 | 40 | 2 | 17 | 21 | 26 | 1 | 12 | 13 |
| BENIARBEIG | 191 | 13 | 78 | 100 | 90 | 6 | 29 | 55 | 101 | 7 | 49 | 45 |
| BENIGEMBLA | 23 | 0 | 7 | 16 | 15 | 0 | 5 | 10 | 8 | 0 | 2 | 6 |
| BENIDOLEIG | 82 | 2 | 33 | 47 | 41 | 1 | 20 | 20 | 41 | 1 | 13 | 27 |
| BENIMELI | 31 | 2 | 18 | 11 | 16 | 1 | 11 | 4 | 15 | 1 | 7 | 7 |
| BENISSA | 840 | 71 | 399 | 370 | 403 | 32 | 169 | 202 | 437 | 39 | 230 | 168 |
| BENITACHELL/POBLE NOU DE BEI | 170 | 6 | 79 | 85 | 103 | 4 | 46 | 53 | 67 | 2 | 33 | 32 |
| CALPE/CALP | 1.835 | 139 | 898 | 798 | 954 | 81 | 436 | 437 | 881 | 58 | 462 | 361 |
| CASTELL DE CASTELLS | 42 | 1 | 14 | 27 | 20 | 1 | 6 | 13 | 22 | 0 | 8 | 14 |
| DENIA | 4.755 | 351 | 2.136 | 2.268 | 2.302 | 189 | 956 | 1.157 | 2.453 | 162 | 1.180 | 1.111 |
| GATA DE GORGOS | 516 | 26 | 244 | 246 | 271 | 12 | 111 | 148 | 245 | 14 | 133 | 98 |
| JALON/XALÓ | 190 | 12 | 89 | 89 | 100 | 9 | 42 | 49 | 90 | 3 | 47 | 40 |
| JAVEA/XABIA | 1.839 | 111 | 838 | 890 | 944 | 60 | 395 | 489 | 895 | 51 | 443 | 401 |
| LLIBER | 36 | 1 | 18 | 17 | 13 | 0 | 8 | 5 | 23 | 1 | 10 | 12 |
| MURLA | 30 | 5 | 12 | 13 | 20 | 2 | 8 | 10 | 10 | 3 | 4 | 3 |
| ONDARA | 825 | 56 | 416 | 353 | 396 | 26 | 190 | 180 | 429 | 30 | 226 | 173 |
| ORBA | 130 | 8 | 53 | 69 | 60 | 4 | 25 | 31 | 70 | 4 | 28 | 38 |
| PARCENT | 54 | 1 | 26 | 27 | 30 | 1 | 14 | 15 | 24 | 0 | 12 | 12 |
| PEDREGUER | 733 | 47 | 325 | 361 | 350 | 26 | 140 | 184 | 383 | 21 | 185 | 177 |
| PEGO | 854 | 62 | 419 | 373 | 411 | 26 | 205 | 180 | 443 | 36 | 214 | 193 |
| RAFOL D'ALMUNIA, EL | 30 | 2 | 12 | 16 | 14 | 1 | 4 | 9 | 16 | 1 | 8 | 7 |
| SAGRA | 27 | 0 | 9 | 18 | 14 | 0 | 6 | 8 | 13 | 0 | 3 | 10 |
| SANET Y NEGRALS | 42 | 2 | 19 | 21 | 18 | 0 | 9 | 9 | 24 | 2 | 10 | 12 |
| SENIJA | 52 | 5 | 25 | 22 | 23 | 3 | 13 | 7 | 29 | 2 | 12 | 15 |
| TEULADA | 645 | 45 | 307 | 293 | 313 | 24 | 138 | 151 | 332 | 21 | 169 | 142 |
| TORMOS | 17 | 4 | 2 | 11 | 5 | 1 | 1 | 3 | 12 | 3 | 1 | 8 |
| VALL D'ALCALA, LA | 14 | 1 | 6 | 7 | 7 | 1 | 2 | 4 | 7 | 0 | 4 | 3 |
| VALL DE EBO | 20 | 6 | 7 | 7 | 11 | 3 | 4 | 4 | 9 | 3 | 3 | 3 |
| VALL DE GALLINERA | 31 | 5 | 11 | 15 | 21 | 4 | 7 | 10 | 10 | 1 | 4 | 5 |
| VALL DE LAGUAR, LA | 60 | 2 | 19 | 39 | 33 | 0 | 10 | 23 | 27 | 2 | 9 | 16 |
| VERGER, EL | 529 | 36 | 217 | 276 | 276 | 18 | 99 | 159 | 253 | 18 | 118 | 117 |
| POBLETS, ELS | 159 | 9 | 63 | 87 | 71 | 5 | 24 | 42 | 88 | 4 | 39 | 45 |
| TOTAL | 14.900 | 1.037 | 6.844 | 7.019 | 7.398 | 544 | 3.156 | 3.698 | 7.502 | 493 | 3.688 | 3.321 |

ATUR REGISTRAT PER SECTOR D'ACTIVITAT ECONÒMICA I MUNICIPIS

| LA MARINA ALTA | SECTORS | | | | | SENSE OCUPLICACIÓ ANTERIOR |
|------------------------------|-----------|-----------|-----------|----------|-------|----------------------------|
| | AGRICULT. | INDUSTRIA | CONSTRUC. | SERVICIS | | |
| ADSUBIA | 0 | 2 | 3 | 25 | 2 | |
| ALCALALI | 1 | 6 | 21 | 36 | 2 | |
| BENIARBEIG | 7 | 15 | 29 | 123 | 17 | |
| BENIGEMBLA | 0 | 2 | 3 | 18 | 0 | |
| BENIDOLEIG | 3 | 3 | 12 | 58 | 6 | |
| BENIMELI | 2 | 1 | 7 | 18 | 3 | |
| BENISSA | 24 | 45 | 150 | 564 | 57 | |
| BENITACHELL/POBLE NOU DE BEI | 5 | 11 | 37 | 108 | 9 | |
| CALPE/CALP | 33 | 63 | 320 | 1.328 | 91 | |
| CASTELL DE CASTELLS | 0 | 3 | 3 | 34 | 2 | |
| DENIA | 96 | 329 | 776 | 3.140 | 414 | |
| GATA DE GORGOS | 16 | 61 | 114 | 274 | 51 | |
| JALON/XALÓ | 7 | 15 | 27 | 133 | 8 | |
| JAVEA/XABIA | 32 | 70 | 359 | 1.194 | 184 | |
| LLIBER | 0 | 0 | 5 | 30 | 1 | |
| MURLA | 0 | 0 | 5 | 25 | 0 | |
| ONDARA | 19 | 53 | 151 | 519 | 83 | |
| ORBA | 3 | 13 | 9 | 98 | 7 | |
| PARCENT | 0 | 0 | 13 | 39 | 2 | |
| PEDREGUER | 15 | 100 | 106 | 441 | 71 | |
| PEGO | 58 | 66 | 135 | 526 | 69 | |
| RAFOL D'ALMUNIA, EL | 1 | 0 | 2 | 25 | 2 | |
| SAGRA | 1 | 2 | 5 | 15 | 4 | |
| SANET Y NEGRALS | 2 | 6 | 7 | 23 | 4 | |
| SENIJA | 1 | 6 | 4 | 37 | 4 | |
| TEULADA | 10 | 19 | 122 | 463 | 31 | |
| TORMOS | 1 | 3 | 3 | 9 | 1 | |
| VALL D'ALCALA, LA | 4 | 0 | 1 | 9 | 0 | |
| VALL DE EBO | 2 | 0 | 2 | 14 | 2 | |
| VALL DE GALLINERA | 4 | 2 | 1 | 21 | 3 | |
| VALL DE LAGUAR, LA | 7 | 2 | 9 | 40 | 2 | |
| VERGER, EL | 12 | 39 | 112 | 315 | 51 | |
| POBLETS, ELS | 4 | 16 | 25 | 100 | 14 | |
| TOTAL | 370 | 953 | 2.578 | 9.802 | 1.197 | |

LA MARINA BAIXA - MAIG 2014

Font: Elaboració pròpia del Gabinet Tècnic de CS CCOO PV a partir de dades del SEPE i del SERVEF

ATUR REGISTRAT PER SEXE

| | TOTAL | HOMES | | DONES | |
|-----------------|-----------|-----------|-------|-----------|-------|
| | | TOTAL | % | TOTAL | % |
| La Marina Baixa | 16.029 | 7.797 | 48,6% | 8.232 | 51,4% |
| ALACANT | 204.642 | 95.133 | 46,5% | 109.509 | 53,5% |
| P. VALENCIÀ | 537.458 | 254.213 | 47,3% | 283.245 | 52,7% |
| ESPANYA | 4.572.385 | 2.188.342 | 47,9% | 2.384.043 | 52,1% |

ATUR REGISTRAT PER SEXE I EDAT

| | TOTAL | | | | HOMES | | | | DONES | | | |
|-----------------|--------|-------|---------|-------|-------|------|---------|-------|-------|------|---------|-------|
| | TOTAL | < 25 | 25 - 44 | >= 45 | TOTAL | < 25 | 25 - 44 | >= 45 | TOTAL | < 25 | 25 - 44 | >= 45 |
| La Marina Baixa | 16.029 | 1.134 | 7.387 | 7.508 | 7.797 | 631 | 3.505 | 3.661 | 8.232 | 503 | 3.882 | 3.847 |
| % | 100% | 7,1% | 46,1% | 46,8% | 100% | 8,1% | 45,0% | 47,0% | 100% | 6,1% | 47,2% | 46,7% |

ATUR REGISTRAT PER SECTOR D'ACTIVITAT ECONÒMICA

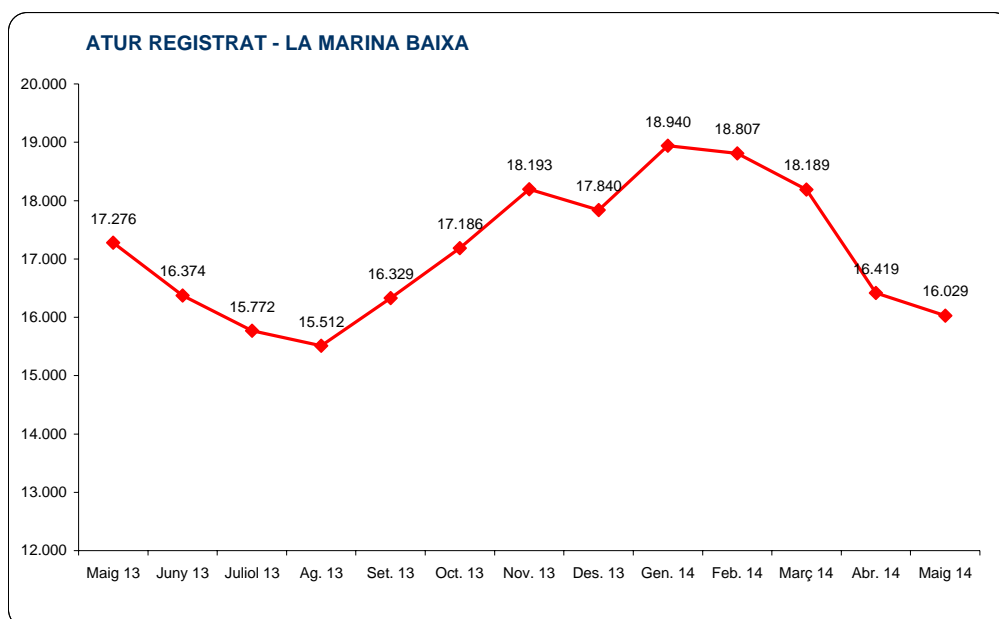
| | TOTAL | | AGRICULTURA | | INDUSTRIA | | CONSTRUCCIÓ | | SERVICIS | | S.OC.ANT.(*) | |
|-----------------|--------|------|-------------|------|-----------|------|-------------|-------|----------|-------|--------------|------|
| | Total | % | Total | % | Total | % | Total | % | Total | % | Total | % |
| La Marina Baixa | 16.029 | 100% | 544 | 3,4% | 800 | 5,0% | 2.037 | 12,7% | 12.058 | 75,2% | 590 | 3,7% |

VARIACIÓ INTERANUAL E INTERMENSUAL ATUR REGISTRAT

| | Maig 14 | Variació interanual | | | Variació intermensual | | |
|-----------------|---------|---------------------|---------|-------|-----------------------|--------|-------|
| | | Maig 13 | Dif. | % | Abr. 14 | Dif. | % |
| La Marina Baixa | 16.029 | 17.276 | -1.247 | -7,2% | 16.419 | -390 | -2,4% |
| P. VALENCIÀ | 537.458 | 582.126 | -44.668 | -7,7% | 546.277 | -8.819 | -1,6% |

EVOLUCIÓ ATUR REGISTRAT

| | Maig 13 | Juny 13 | Juliol 13 | Ag. 13 | Sot. 13 | Oct. 13 | Nov. 13 | Des. 13 | Gen. 14 | Feb. 14 | Març 14 | Abr. 14 | Maig 14 |
|-----------------|---------|---------|-----------|---------|---------|---------|---------|---------|---------|---------|---------|---------|---------|
| La Marina Baixa | 17.276 | 16.374 | 15.772 | 15.512 | 16.329 | 17.186 | 18.193 | 17.840 | 18.940 | 18.807 | 18.189 | 16.419 | 16.029 |
| P. VALENCIÀ | 582.126 | 572.373 | 568.584 | 573.486 | 573.715 | 569.947 | 561.618 | 547.360 | 559.523 | 560.438 | 554.536 | 546.277 | 537.458 |



LA MARINA BAIXA - MAIG 2014

ATUR REGISTRAT PER SECCIONS D'ACTIVITAT ECONÒMICA (un dígit CNAE 2009)

| | La Marina Baixa | |
|---|-----------------|-------|
| | Total | % |
| Total | 16.029 | 100% |
| 0 Sense activitat econòmica | 590 | 3,7% |
| A Agricultura, ramaderia, silvicultura i pesca | 544 | 3,4% |
| B Indústries extractives | 8 | 0,0% |
| C Indústria manufacturera | 635 | 4,0% |
| D Subministre d'energia elèctrica, gas, vapor i aire condicionat | 3 | 0,0% |
| E Subministre d'aigua, activitats de sanejament, gestió de residus i descontaminació | 154 | 1,0% |
| F Construcció | 2.037 | 12,7% |
| G Comerç al por major i al por menor; reparació de vehicles de motor i motocicletes | 2.498 | 15,6% |
| H Transport i magatzematge | 330 | 2,1% |
| I Hosteleria | 4.360 | 27,2% |
| J Informació i comunicacions | 179 | 1,1% |
| K Activitats financeres i de assegurances | 136 | 0,8% |
| L Activitats immobiliàries | 208 | 1,3% |
| M Activitats professionals, científiques i tècniques | 725 | 4,5% |
| N Activitats administratives i serveis auxiliars | 1.359 | 8,5% |
| O Administració pública i defensa; Seguretat Social obligatòria | 334 | 2,1% |
| P Educació | 138 | 0,9% |
| Q Activitats sanitàries i de Serveis Socials | 539 | 3,4% |
| R Activitats artístiques, recreatives i d'entreteniment | 441 | 2,8% |
| S Altres serveis | 513 | 3,2% |
| T Activitats de la llar com ocupadors de personal domèstic; activitats de la llar com productors de bens i serveis per a ús propi | 297 | 1,9% |
| U Activitats d'organitzacions i organismes extraterritorials | 1 | 0,0% |

ATUR REGISTRAT PER GRUPS PROFESIONALS

| | La Marina Baixa | |
|--|-----------------|-------|
| | Total | % |
| Total | 16.029 | 100% |
| 0 Ocupacions militars | 6 | 0,0% |
| 1 Directors i gerents | 131 | 0,8% |
| 2 Tècnics i professionals científics e intel·lectuals | 720 | 4,5% |
| 3 Tècnics i professionals de suport | 1.033 | 6,4% |
| 4 Empleats comptables, administratius i altres empleats d'oficina | 1.625 | 10,1% |
| 5 Treballadors dels serveis de restauració, personals, protecció i venedors | 5.476 | 34,2% |
| 6 Treballadors qualificats (agricultura, ramaderia, forestal i pesca) | 228 | 1,4% |
| 7 Artesans i treballadors qualificats (indústries manufactureres, construcció, mineria, excepte operadors d'instal·lacions i maquinària) | 2.492 | 15,5% |
| 8 Operadors d'instal·lacions i maquinària, i muntadors | 678 | 4,2% |
| 9 Ocupacions elementals | 3.640 | 22,7% |

ATUR REGISTRAT PER NIVELL DE FORMACIÓ

| | La Marina Baixa | |
|---|-----------------|-------|
| | Total | % |
| Total | 16.029 | 100% |
| 11 Estudis primaris incomplets | 682 | 4,3% |
| 12 Estudis primaris complets | 716 | 4,5% |
| 21 Programes per a la formació e inserció laboral que no precisen d'una titulació acadèmica de la 1ª etapa de secundària per a la seua realització (més de 300 hores) | 75 | 0,5% |
| 22 Primera etapa d'educació secundària sense títol de graduat escolar o equivalent | 9.613 | 60,0% |
| 23 Primera etapa d'educació secundària amb títol de graduat escolar o equivalent | 2.137 | 13,3% |
| 31 Programes per a la formació e inserció laboral que precisen d'una titulació d'estudis secundaris de primera etapa per a la seua realització (més de 300 hores) | 9 | 0,1% |
| 32 Ensenyament de Batxillerat | 691 | 4,3% |
| 33 Ensenyança de grau mitjà de formació professional específica, arts plàstiques i disseny i esportives | 621 | 3,9% |
| 34 Ensenyança de grau mitjà de música i dansa | 4 | 0,0% |
| 41 Ensenyança per a la formació e inserció laboral que precisen d'una titulació d'estudis secundaris de 2ª etapa per a la seua realització (més de 300 hores) | 4 | 0,0% |
| 51 Ensenyança de grau superior de formació professional específica i equivalents, arts plàstiques i disseny i esportives | 550 | 3,4% |
| 52 Títols propis de les universitats i altres ensenyances que precisen del títol de batxillerat (2 i més anys) | 5 | 0,0% |
| 53 Ensenyança per a la formació e inserció laboral que precisen d'una formació professional de grau superior per a la seua realització (més de 300 hores) | 1 | 0,0% |
| 54 Ensenyances universitàries de primer cicle i equivalents o persones que han aprovat 3 cursos complets d'una llicenciatura o crèdits equivalents (diplomats) | 341 | 2,1% |
| 55 Ensenyances universitàries de 1er i 2º cicle, de sols segons cicle i equivalents (llicenciats) | 356 | 2,2% |
| 56 Estudis oficials de especialització professional | 3 | 0,0% |
| 59 Ensenyances universitàries de grau | 16 | 0,1% |
| 60 Ensenyances universitàries de màster | 30 | 0,2% |
| 61 Doctorat universitari | 8 | 0,0% |
| 80 Sense estudis | 167 | 1,0% |

LA MARINA BAIXA - MAIG 2014

ATUR REGISTRAT PER SEXE, EDAT I MUNICIPIS

| LA MARINA BAIXA | SEXE I EDAT | | | | | | | | | | | |
|-----------------------------|-------------|-------|---------|-------|-------|------|---------|-------|-------|------|---------|-------|
| | TOTAL | | | | HOMES | | | | DONES | | | |
| | TOTAL | < 25 | 25 - 44 | >= 45 | TOTAL | < 25 | 25 - 44 | >= 45 | TOTAL | < 25 | 25 - 44 | >= 45 |
| ALFAS DEL PI, L' | 1.079 | 83 | 492 | 504 | 494 | 47 | 220 | 227 | 585 | 36 | 272 | 277 |
| ALTEA | 1.856 | 110 | 860 | 886 | 915 | 58 | 413 | 444 | 941 | 52 | 447 | 442 |
| BENIARDA | 11 | 2 | 6 | 3 | 7 | 2 | 3 | 2 | 4 | 0 | 3 | 1 |
| BENIDORM | 6.279 | 493 | 2.721 | 3.065 | 2.966 | 283 | 1.289 | 1.394 | 3.313 | 210 | 1.432 | 1.671 |
| BENIFATO | 14 | 0 | 4 | 10 | 7 | 0 | 2 | 5 | 7 | 0 | 2 | 5 |
| BENIMANTELL | 32 | 1 | 16 | 15 | 17 | 1 | 10 | 6 | 15 | 0 | 6 | 9 |
| BOLULLA | 13 | 0 | 4 | 9 | 11 | 0 | 3 | 8 | 2 | 0 | 1 | 1 |
| CALLOSA D'EN SARRIA | 527 | 31 | 266 | 230 | 284 | 15 | 130 | 139 | 243 | 16 | 136 | 91 |
| CONFRIDES | 21 | 0 | 10 | 11 | 11 | 0 | 4 | 7 | 10 | 0 | 6 | 4 |
| FINESTRAT | 482 | 33 | 226 | 223 | 245 | 19 | 103 | 123 | 237 | 14 | 123 | 100 |
| CASTELL DE GUADALEST, EL | 5 | 0 | 3 | 2 | 3 | 0 | 1 | 2 | 2 | 0 | 2 | 0 |
| NUCIA, LA | 1.199 | 71 | 620 | 508 | 539 | 33 | 281 | 225 | 660 | 38 | 339 | 283 |
| ORXETA | 78 | 2 | 33 | 43 | 43 | 1 | 17 | 25 | 35 | 1 | 16 | 18 |
| POLOP | 354 | 18 | 192 | 144 | 178 | 11 | 84 | 83 | 176 | 7 | 108 | 61 |
| RELLEU | 77 | 3 | 28 | 46 | 44 | 2 | 21 | 21 | 33 | 1 | 7 | 25 |
| SELLA | 37 | 4 | 18 | 15 | 21 | 4 | 8 | 9 | 16 | 0 | 10 | 6 |
| TARBENA | 25 | 1 | 10 | 14 | 18 | 1 | 4 | 13 | 7 | 0 | 6 | 1 |
| VILLAJOYOSA/VILA JOIOSA, LA | 3.940 | 282 | 1.878 | 1.780 | 1.994 | 154 | 912 | 928 | 1.946 | 128 | 966 | 852 |
| TOTAL | 16.029 | 1.134 | 7.387 | 7.508 | 7.797 | 631 | 3.505 | 3.661 | 8.232 | 503 | 3.882 | 3.847 |

ATUR REGISTRAT PER SECTOR D'ACTIVITAT ECONÒMICA I MUNICIPIS

| LA MARINA BAIXA | SECTORS | | | | SENSE OCUPACIÓ ANTERIOR |
|-----------------------------|-----------|-----------|-----------|----------|-------------------------|
| | AGRICULT. | INDUSTRIA | CONSTRUC. | SERVICIS | |
| ALFAS DEL PI, L' | 12 | 35 | 137 | 862 | 33 |
| ALTEA | 75 | 85 | 310 | 1.312 | 74 |
| BENIARDA | 2 | 0 | 1 | 8 | 0 |
| BENIDORM | 125 | 203 | 598 | 5.155 | 198 |
| BENIFATO | 1 | 0 | 3 | 9 | 1 |
| BENIMANTELL | 2 | 3 | 2 | 25 | 0 |
| BOLULLA | 3 | 0 | 2 | 8 | 0 |
| CALLOSA D'EN SARRIA | 159 | 34 | 76 | 251 | 7 |
| CONFRIDES | 2 | 2 | 2 | 15 | 0 |
| FINESTRAT | 5 | 18 | 61 | 383 | 15 |
| CASTELL DE GUADALEST, EL | 0 | 0 | 0 | 5 | 0 |
| NUCIA, LA | 27 | 51 | 149 | 940 | 32 |
| ORXETA | 3 | 6 | 11 | 55 | 3 |
| POLOP | 14 | 25 | 42 | 263 | 10 |
| RELLEU | 3 | 6 | 16 | 51 | 1 |
| SELLA | 2 | 1 | 7 | 25 | 2 |
| TARBENA | 1 | 0 | 6 | 18 | 0 |
| VILLAJOYOSA/VILA JOIOSA, LA | 108 | 331 | 614 | 2.673 | 214 |
| TOTAL | 544 | 800 | 2.037 | 12.058 | 590 |

L'ALACANTÍ - MAIG 2014

Font: Elaboració propia del Gabinet Tècnic de CS CCOO PV a partir de dades del SEPE i del SERVEF

ATUR REGISTRAT PER SEXE

| | TOTAL | HOMES | | DONES | |
|-------------|-----------|-----------|-------|-----------|-------|
| | | TOTAL | % | TOTAL | % |
| L'Alacantí | 51.862 | 25.286 | 48,8% | 26.576 | 51,2% |
| ALACANT | 204.642 | 95.133 | 46,5% | 109.509 | 53,5% |
| P. VALENCIÀ | 537.458 | 254.213 | 47,3% | 283.245 | 52,7% |
| ESPANYA | 4.572.385 | 2.188.342 | 47,9% | 2.384.043 | 52,1% |

ATUR REGISTRAT PER SEXE I EDAT

| | TOTAL | | | | HOMES | | | | DONES | | | |
|------------|--------|-------|---------|--------|--------|-------|---------|--------|--------|-------|---------|--------|
| | TOTAL | < 25 | 25 - 44 | >= 45 | TOTAL | < 25 | 25 - 44 | >= 45 | TOTAL | < 25 | 25 - 44 | >= 45 |
| L'Alacantí | 51.862 | 3.882 | 24.366 | 23.614 | 25.286 | 2.068 | 11.489 | 11.729 | 26.576 | 1.814 | 12.877 | 11.885 |
| % | 100% | 7,5% | 47,0% | 45,5% | 100% | 8,2% | 45,4% | 46,4% | 100% | 6,8% | 48,5% | 44,7% |

ATUR REGISTRAT PER SECTOR D'ACTIVITAT ECONÒMICA

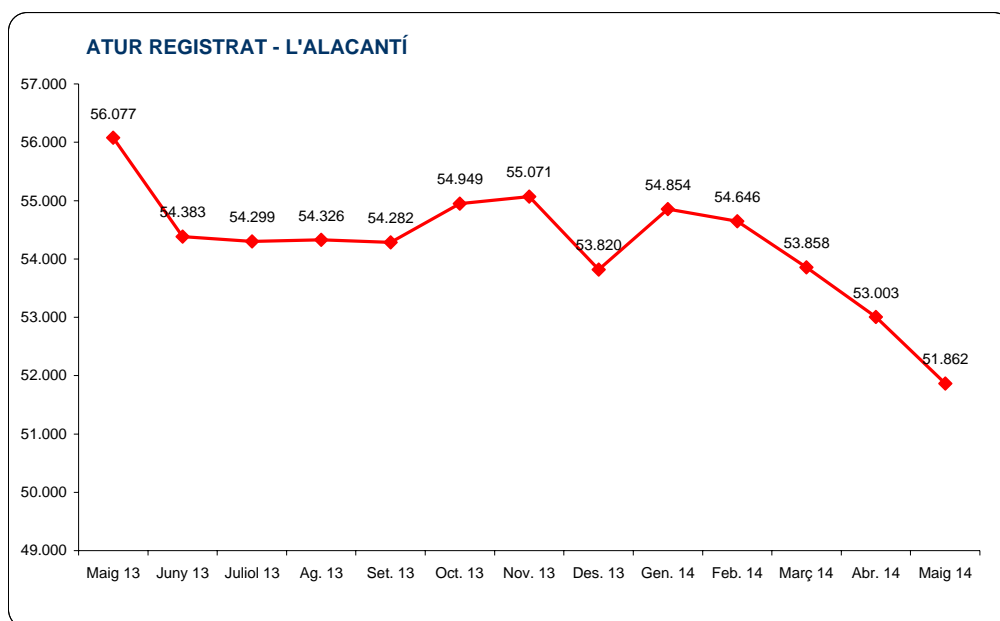
| | TOTAL | | AGRICULTURA | | INDUSTRIA | | CONSTRUCCIÓ | | SERVICIS | | S.OC.ANT.(*) | |
|------------|--------|------|-------------|------|-----------|------|-------------|-------|----------|-------|--------------|------|
| | Total | % | Total | % | Total | % | Total | % | Total | % | Total | % |
| L'Alacantí | 51.862 | 100% | 1.200 | 2,3% | 3.402 | 6,6% | 7.173 | 13,8% | 36.384 | 70,2% | 3.703 | 7,1% |

VARIACIÓ INTERANUAL E INTERMENSUAL ATUR REGISTRAT

| | Maig 14 | Variació interanual | | | Variació intermensual | | |
|-------------|---------|---------------------|---------|-------|-----------------------|--------|-------|
| | | Maig 13 | Dif. | % | Abr. 14 | Dif. | % |
| L'Alacantí | 51.862 | 56.077 | -4.215 | -7,5% | 53.003 | -1.141 | -2,2% |
| P. VALENCIÀ | 537.458 | 582.126 | -44.668 | -7,7% | 546.277 | -8.819 | -1,6% |

EVOLUCIÓ ATUR REGISTRAT

| | Maig 13 | Juny 13 | Juliol 13 | Ag. 13 | Set. 13 | Oct. 13 | Nov. 13 | Des. 13 | Gen. 14 | Feb. 14 | Març 14 | Abr. 14 | Maig 14 |
|-------------|---------|---------|-----------|---------|---------|---------|---------|---------|---------|---------|---------|---------|---------|
| L'Alacantí | 56.077 | 54.383 | 54.299 | 54.326 | 54.282 | 54.949 | 55.071 | 53.820 | 54.854 | 54.646 | 53.858 | 53.003 | 51.862 |
| P. VALENCIÀ | 582.126 | 572.373 | 568.584 | 573.486 | 573.715 | 569.947 | 561.618 | 547.360 | 559.523 | 560.438 | 554.536 | 546.277 | 537.458 |



L'ALACANTÍ - MAIG 2014

ATUR REGISTRAT PER SECCIONS D'ACTIVITAT ECONÒMICA (un dígit CNAE 2009)

| | L'Alacantí | |
|---|------------|-------|
| | Total | % |
| Total | 51.862 | 100% |
| 0 Sense activitat econòmica | 3.703 | 7,1% |
| A Agricultura, ramaderia, silvicultura i pesca | 1.200 | 2,3% |
| B Indústries extractives | 26 | 0,1% |
| C Indústria manufacturera | 3.081 | 5,9% |
| D Subministre d'energia elèctrica, gas, vapor i aire condicionat | 24 | 0,0% |
| E Subministre d'aigua, activitats de sanejament, gestió de residus i descontaminació | 271 | 0,5% |
| F Construcció | 7.173 | 13,8% |
| G Comerç al por major i al por menor; reparació de vehicles de motor i motocicletes | 8.067 | 15,6% |
| H Transport i magatzematge | 1.804 | 3,5% |
| I Hosteleria | 5.953 | 11,5% |
| J Informació i comunicacions | 1.068 | 2,1% |
| K Activitats financeres i de assegurances | 597 | 1,2% |
| L Activitats immobiliàries | 367 | 0,7% |
| M Activitats professionals, científiques i tècniques | 2.840 | 5,5% |
| N Activitats administratives i serveis auxiliars | 8.570 | 16,5% |
| O Administració pública i defensa; Seguretat Social obligatòria | 1.224 | 2,4% |
| P Educació | 985 | 1,9% |
| Q Activitats sanitàries i de Serveis Socials | 1.831 | 3,5% |
| R Activitats artístiques, recreatives i d'entreteniment | 842 | 1,6% |
| S Altres serveis | 1.495 | 2,9% |
| T Activitats de la llar com ocupadors de personal domèstic; activitats de la llar com productors de bens i serveis per a ús propi | 723 | 1,4% |
| U Activitats d'organitzacions i organismes extraterritorials | 18 | 0,0% |

ATUR REGISTRAT PER GRUPS PROFESSIONALS

| | L'Alacantí | |
|--|------------|-------|
| | Total | % |
| Total | 51.862 | 100% |
| 0 Ocupacions militars | 106 | 0,2% |
| 1 Directores i gerents | 574 | 1,1% |
| 2 Tècnics i professionals científics e intel·lectuals | 3.877 | 7,5% |
| 3 Tècnics i professionals de suport | 4.398 | 8,5% |
| 4 Empleats comptables, administratius i altres empleats d'oficina | 6.465 | 12,5% |
| 5 Treballadors dels serveis de restauració, personals, protecció i venedors | 13.292 | 25,6% |
| 6 Treballadors qualificats (agricultura, ramaderia, forestal i pesca) | 486 | 0,9% |
| 7 Artesans i treballadors qualificats (indústries manufactureres, construcció, mineria, excepte operadors d'instal·lacions i maquinària) | 7.989 | 15,4% |
| 8 Operadors d'instal·lacions i maquinària, i muntadors | 3.103 | 6,0% |
| 9 Ocupacions elementals | 11.572 | 22,3% |

ATUR REGISTRAT PER NIVELL DE FORMACIÓ

| | L'Alacantí | |
|---|------------|-------|
| | Total | % |
| Total | 51.862 | 100% |
| 11 Estudis primaris incomplets | 1.798 | 3,5% |
| 12 Estudis primaris complets | 2.031 | 3,9% |
| 21 Programes per a la formació e inserció laboral que no precisen d'una titulació acadèmica de la 1ª etapa de secundària per a la seua realització (més de 300 hores) | 176 | 0,3% |
| 22 Primera etapa d'educació secundària sense títol de graduat escolar o equivalent | 21.642 | 41,7% |
| 23 Primera etapa d'educació secundària amb títol de graduat escolar o equivalent | 11.655 | 22,5% |
| 31 Programes per a la formació e inserció laboral que precisen d'una titulació d'estudis secundaris de primera etapa per a la seua realització (més de 300 hores) | 18 | 0,0% |
| 32 Ensenyament de Batxillerat | 4.074 | 7,9% |
| 33 Ensenyança de grau mitjà de formació professional específica, arts plàstiques i disseny i esportives | 3.439 | 6,6% |
| 34 Ensenyança de grau mitjà de música i dansa | 24 | 0,0% |
| 41 Ensenyança per a la formació e inserció laboral que precisen d'una titulació d'estudis secundaris de 2ª etapa per a la seua realització (més de 300 hores) | 22 | 0,0% |
| 51 Ensenyança de grau superior de formació professional específica i equivalents, arts plàstiques i disseny i esportives | 2.328 | 4,5% |
| 52 Títols propis de les universitats i altres ensenyances que precisen del títol de batxillerat (2 i més anys) | 25 | 0,0% |
| 53 Ensenyança per a la formació e inserció laboral que precisen d'una formació professional de grau superior per a la seua realització (més de 300 hores) | 15 | 0,0% |
| 54 Ensenyances universitàries de primer cicle i equivalents o persones que han aprovat 3 cursos complets d'una llicenciatura o crèdits equivalents (diplomats) | 1.807 | 3,5% |
| 55 Ensenyances universitàries de 1er i 2º cicle, de sols segons cicle i equivalents (llicenciats) | 2.055 | 4,0% |
| 56 Estudis oficials de especialització professional | 18 | 0,0% |
| 59 Ensenyances universitàries de grau | 64 | 0,1% |
| 60 Ensenyances universitàries de màster | 158 | 0,3% |
| 61 Doctorat universitari | 53 | 0,1% |
| 80 Sense estudis | 460 | 0,9% |

L'ALACANTÍ - MAIG 2014

ATUR REGISTRAT PER SEXE, EDAT I MUNICIPIS

| L'ALACANTÍ | SEXE I EDAT | | | | | | | | | | | |
|------------------------------|-------------|-------|---------|--------|--------|-------|---------|--------|--------|-------|---------|--------|
| | TOTAL | | | | HOMES | | | | DONES | | | |
| | TOTAL | < 25 | 25 - 44 | >= 45 | TOTAL | < 25 | 25 - 44 | >= 45 | TOTAL | < 25 | 25 - 44 | >= 45 |
| AGOST | 522 | 49 | 232 | 241 | 288 | 30 | 116 | 142 | 234 | 19 | 116 | 99 |
| AIGÜES | 63 | 0 | 29 | 34 | 33 | 0 | 12 | 21 | 30 | 0 | 17 | 13 |
| ALICANTE/ALACANT | 37.186 | 2.777 | 17.230 | 17.179 | 18.168 | 1.450 | 8.243 | 8.475 | 19.018 | 1.327 | 8.987 | 8.704 |
| BUSOT | 227 | 25 | 96 | 106 | 126 | 15 | 53 | 58 | 101 | 10 | 43 | 48 |
| CAMPELLO, EL | 2.332 | 144 | 1.060 | 1.128 | 1.115 | 85 | 475 | 555 | 1.217 | 59 | 585 | 573 |
| JIJONA/XIXONA | 530 | 75 | 213 | 242 | 253 | 37 | 92 | 124 | 277 | 38 | 121 | 118 |
| MUTXAMEL | 2.317 | 201 | 1.141 | 975 | 1.182 | 117 | 550 | 515 | 1.135 | 84 | 591 | 460 |
| SANT JOAN D'ALACANT | 2.105 | 118 | 1.003 | 984 | 973 | 71 | 438 | 464 | 1.132 | 47 | 565 | 520 |
| SAN VICENTE DEL RASPEIG/SANT | 6.523 | 489 | 3.336 | 2.698 | 3.124 | 260 | 1.500 | 1.364 | 3.399 | 229 | 1.836 | 1.334 |
| TORREMANZANAS/TORRE DE LES | 57 | 4 | 26 | 27 | 24 | 3 | 10 | 11 | 33 | 1 | 16 | 16 |
| TOTAL | 51.862 | 3.882 | 24.366 | 23.614 | 25.286 | 2.068 | 11.489 | 11.729 | 26.576 | 1.814 | 12.877 | 11.885 |

ATUR REGISTRAT PER SECTOR D'ACTIVITAT ECONÒMICA I MUNICIPIS

| L'ALACANTÍ | SECTORS | | | | |
|------------------------------|-----------|-----------|-----------|----------|-------------------------|
| | AGRICULT. | INDUSTRIA | CONSTRUC. | SERVICIS | SENSE OCUPACIÓ ANTERIOR |
| AGOST | 114 | 75 | 85 | 201 | 47 |
| AIGÜES | 1 | 3 | 8 | 49 | 2 |
| ALICANTE/ALACANT | 773 | 2.143 | 5.025 | 26.491 | 2.754 |
| BUSOT | 14 | 15 | 36 | 143 | 19 |
| CAMPELLO, EL | 50 | 110 | 358 | 1.737 | 77 |
| JIJONA/XIXONA | 13 | 225 | 41 | 231 | 20 |
| MUTXAMEL | 55 | 144 | 379 | 1.648 | 91 |
| SANT JOAN D'ALACANT | 31 | 98 | 292 | 1.549 | 135 |
| SAN VICENTE DEL RASPEIG/SANT | 149 | 575 | 941 | 4.303 | 555 |
| TORREMANZANAS/TORRE DE LES | 0 | 14 | 8 | 32 | 3 |
| TOTAL | 1.200 | 3.402 | 7.173 | 36.384 | 3.703 |

EL BAIX VINALOPÓ - MAIG 2014

Font: Elaboració propia del Gabinet Tècnic de CS CCOO PV a partir de dades del SEPE i del SERVEF

ATUR REGISTRAT PER SEXE

| | TOTAL | HOMES | | DONES | |
|------------------|-----------|-----------|-------|-----------|-------|
| | | TOTAL | % | TOTAL | % |
| El Baix Vinalopó | 40.276 | 17.464 | 43,4% | 22.812 | 56,6% |
| ALACANT | 204.642 | 95.133 | 46,5% | 109.509 | 53,5% |
| P. VALENCIÀ | 537.458 | 254.213 | 47,3% | 283.245 | 52,7% |
| ESPANYA | 4.572.385 | 2.188.342 | 47,9% | 2.384.043 | 52,1% |

ATUR REGISTRAT PER SEXE I EDAT

| | TOTAL | | | | HOMES | | | | DONES | | | |
|------------------|--------|-------|---------|--------|--------|-------|---------|-------|--------|-------|---------|--------|
| | TOTAL | < 25 | 25 - 44 | >= 45 | TOTAL | < 25 | 25 - 44 | >= 45 | TOTAL | < 25 | 25 - 44 | >= 45 |
| El Baix Vinalopó | 40.276 | 2.859 | 17.210 | 20.207 | 17.464 | 1.496 | 7.553 | 8.415 | 22.812 | 1.363 | 9.657 | 11.792 |
| % | 100% | 7,1% | 42,7% | 50,2% | 100% | 8,6% | 43,2% | 48,2% | 100% | 6,0% | 42,3% | 51,7% |

ATUR REGISTRAT PER SECTOR D'ACTIVITAT ECONÒMICA

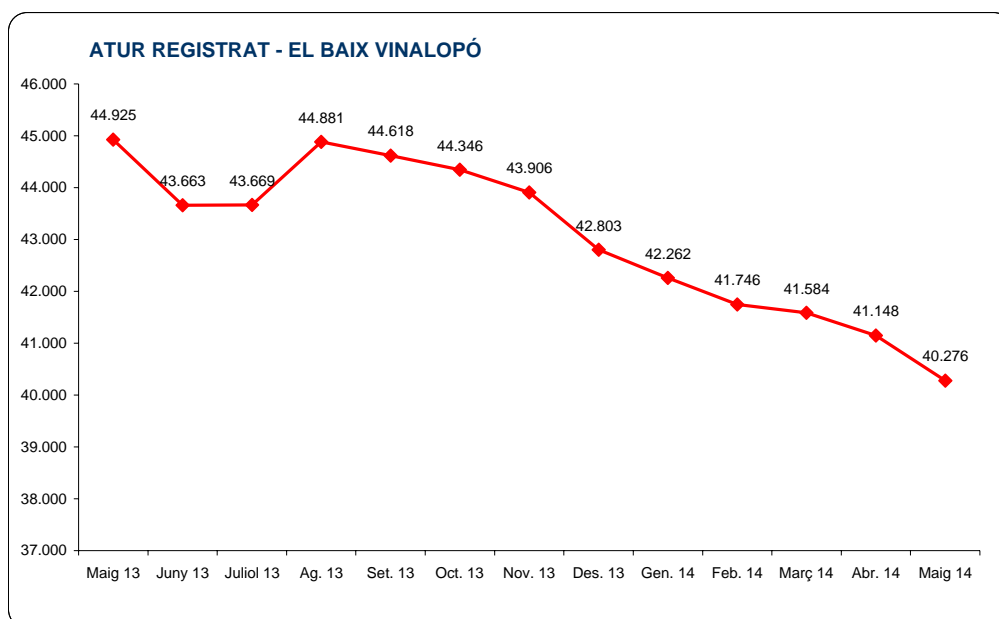
| | TOTAL | | AGRICULTURA | | INDUSTRIA | | CONSTRUCCIÓ | | SERVICIS | | S.OC.ANT.(*) | |
|------------------|--------|------|-------------|------|-----------|-------|-------------|-------|----------|-------|--------------|------|
| | Total | % | Total | % | Total | % | Total | % | Total | % | Total | % |
| El Baix Vinalopó | 40.276 | 100% | 1.054 | 2,6% | 10.755 | 26,7% | 4.339 | 10,8% | 21.079 | 52,3% | 3.049 | 7,6% |

VARIACIÓ INTERANUAL E INTERMENSUAL ATUR REGISTRAT

| | Maig 14 | Variació interanual | | | Variació intermensual | | |
|------------------|---------|---------------------|---------|--------|-----------------------|--------|-------|
| | | Maig 13 | Dif. | % | Abr. 14 | Dif. | % |
| El Baix Vinalopó | 40.276 | 44.925 | -4.649 | -10,3% | 41.148 | -872 | -2,1% |
| P. VALENCIÀ | 537.458 | 582.126 | -44.668 | -7,7% | 546.277 | -8.819 | -1,6% |

EVOLUCIÓ ATUR REGISTRAT

| | Maig 13 | Juny 13 | Juliol 13 | Ag. 13 | Set. 13 | Oct. 13 | Nov. 13 | Des. 13 | Gen. 14 | Feb. 14 | Març 14 | Abr. 14 | Maig 14 |
|------------------|---------|---------|-----------|---------|---------|---------|---------|---------|---------|---------|---------|---------|---------|
| El Baix Vinalopó | 44.925 | 43.663 | 43.669 | 44.881 | 44.618 | 44.346 | 43.906 | 42.803 | 42.262 | 41.746 | 41.584 | 41.148 | 40.276 |
| P. VALENCIÀ | 582.126 | 572.373 | 568.584 | 573.486 | 573.715 | 569.947 | 561.618 | 547.360 | 559.523 | 560.438 | 554.536 | 546.277 | 537.458 |



EL BAIX VINALOPÓ - MAIG 2014

ATUR REGISTRAT PER SECCIONS D'ACTIVITAT ECONÒMICA (un dígit CNAE 2009)

| | El Baix Vinalopó | |
|---|------------------|-------|
| | Total | % |
| Total | 40.276 | 100% |
| 0 Sense activitat econòmica | 3.049 | 7,6% |
| A Agricultura, ramaderia, silvicultura i pesca | 1.054 | 2,6% |
| B Indústries extractives | 28 | 0,1% |
| C Indústria manufacturera | 10.450 | 25,9% |
| D Subministre d'energia elèctrica, gas, vapor i aire condicionat | 15 | 0,0% |
| E Subministre d'aigua, activitats de sanejament, gestió de residus i descontaminació | 262 | 0,7% |
| F Construcció | 4.339 | 10,8% |
| G Comerç al por major i al por menor; reparació de vehicles de motor i motocicletes | 6.362 | 15,8% |
| H Transport i magatzematge | 1.024 | 2,5% |
| I Hosteleria | 3.208 | 8,0% |
| J Informació i comunicacions | 317 | 0,8% |
| K Activitats financeres i de assegurances | 246 | 0,6% |
| L Activitats immobiliàries | 228 | 0,6% |
| M Activitats professionals, científiques i tècniques | 1.762 | 4,4% |
| N Activitats administratives i serveis auxiliars | 3.846 | 9,5% |
| O Administració pública i defensa; Seguretat Social obligatòria | 763 | 1,9% |
| P Educació | 470 | 1,2% |
| Q Activitats sanitàries i de Serveis Socials | 941 | 2,3% |
| R Activitats artístiques, recreatives i d'entreteniment | 526 | 1,3% |
| S Altres serveis | 1.075 | 2,7% |
| T Activitats de la llar com ocupadors de personal domèstic; activitats de la llar com productors de bens i serveis per a ús propi | 293 | 0,7% |
| U Activitats d'organitzacions i organismes extraterritorials | 18 | 0,0% |

ATUR REGISTRAT PER GRUPS PROFESSIONALS

| | El Baix Vinalopó | |
|--|------------------|-------|
| | Total | % |
| Total | 40.276 | 100% |
| 0 Ocupacions militars | 11 | 0,0% |
| 1 Directors i gerents | 290 | 0,7% |
| 2 Tècnics i professionals científics e intel·lectuals | 1.877 | 4,7% |
| 3 Tècnics i professionals de suport | 2.388 | 5,9% |
| 4 Empleats comptables, administratius i altres empleats d'oficina | 3.938 | 9,8% |
| 5 Treballadors dels serveis de restauració, personals, protecció i venedors | 8.615 | 21,4% |
| 6 Treballadors qualificats (agricultura, ramaderia, forestal i pesca) | 410 | 1,0% |
| 7 Artesans i treballadors qualificats (indústries manufactureres, construcció, mineria, excepte operadors d'instal·lacions i maquinària) | 6.589 | 16,4% |
| 8 Operadors d'instal·lacions i maquinària, i muntadors | 7.009 | 17,4% |
| 9 Ocupacions elementals | 9.149 | 22,7% |

ATUR REGISTRAT PER NIVELL DE FORMACIÓ

| | El Baix Vinalopó | |
|---|------------------|-------|
| | Total | % |
| Total | 40.276 | 100% |
| 11 Estudis primaris incomplets | 2.724 | 6,8% |
| 12 Estudis primaris complets | 3.004 | 7,5% |
| 21 Programes per a la formació e inserció laboral que no precisen d'una titulació acadèmica de la 1ª etapa de secundària per a la seua realització (més de 300 hores) | 302 | 0,7% |
| 22 Primera etapa d'educació secundària sense títol de graduat escolar o equivalent | 17.597 | 43,7% |
| 23 Primera etapa d'educació secundària amb títol de graduat escolar o equivalent | 8.292 | 20,6% |
| 31 Programes per a la formació e inserció laboral que precisen d'una titulació d'estudis secundaris de primera etapa per a la seua realització (més de 300 hores) | 19 | 0,0% |
| 32 Ensenyament de Batxillerat | 1.856 | 4,6% |
| 33 Ensenyança de grau mitjà de formació professional específica, arts plàstiques i disseny i esportives | 2.624 | 6,5% |
| 34 Ensenyança de grau mitjà de música i dansa | 9 | 0,0% |
| 41 Ensenyança per a la formació e inserció laboral que precisen d'una titulació d'estudis secundaris de 2ª etapa per a la seua realització (més de 300 hores) | 28 | 0,1% |
| 51 Ensenyança de grau superior de formació professional específica i equivalents, arts plàstiques i disseny i esportives | 1.259 | 3,1% |
| 52 Títols propis de les universitats i altres ensenyances que precisen del títol de batxillerat (2 i més anys) | 9 | 0,0% |
| 53 Ensenyança per a la formació e inserció laboral que precisen d'una formació professional de grau superior per a la seua realització (més de 300 hores) | 5 | 0,0% |
| 54 Ensenyances universitàries de primer cicle i equivalents o persones que han aprovat 3 cursos complets d'una llicenciatura o crèdits equivalents (diplomats) | 935 | 2,3% |
| 55 Ensenyances universitàries de 1er i 2º cicle, de sols segons cicle i equivalents (llicenciats) | 890 | 2,2% |
| 56 Estudis oficials de especialització professional | 7 | 0,0% |
| 59 Ensenyances universitàries de grau | 34 | 0,1% |
| 60 Ensenyances universitàries de màster | 107 | 0,3% |
| 61 Doctorat universitari | 12 | 0,0% |
| 80 Sense estudis | 563 | 1,4% |

EL BAIX VINALOPÓ - MAIG 2014

ATUR REGISTRAT PER SEXE, EDAT I MUNICIPIS

| EL BAIX VINALOPÓ | SEXE I EDAT | | | | | | | | | | | |
|------------------|-------------|-------|---------|--------|--------|-------|---------|-------|--------|-------|---------|--------|
| | TOTAL | | | | HOMES | | | | DONES | | | |
| | TOTAL | < 25 | 25 - 44 | >= 45 | TOTAL | < 25 | 25 - 44 | >= 45 | TOTAL | < 25 | 25 - 44 | >= 45 |
| CREVILLEN | 4.757 | 360 | 2.023 | 2.374 | 2.149 | 179 | 946 | 1.024 | 2.608 | 181 | 1.077 | 1.350 |
| ELCHE/ELX | 32.420 | 2.245 | 13.682 | 16.493 | 13.917 | 1.182 | 5.943 | 6.792 | 18.503 | 1.063 | 7.739 | 9.701 |
| SANTA POLA | 3.099 | 254 | 1.505 | 1.340 | 1.398 | 135 | 664 | 599 | 1.701 | 119 | 841 | 741 |
| TOTAL | 40.276 | 2.859 | 17.210 | 20.207 | 17.464 | 1.496 | 7.553 | 8.415 | 22.812 | 1.363 | 9.657 | 11.792 |

ATUR REGISTRAT PER SECTOR D'ACTIVITAT ECONÒMICA I MUNICIPIS

| EL BAIX VINALOPÓ | SECTORS | | | | |
|------------------|-----------|-----------|-----------|----------|-------------------------|
| | AGRICULT. | INDUSTRIA | CONSTRUC. | SERVICIS | SENSE OCUPACIÓ ANTERIOR |
| CREVILLEN | 142 | 1.563 | 513 | 2.085 | 454 |
| ELCHE/ELX | 864 | 8.874 | 3.496 | 16.770 | 2.416 |
| SANTA POLA | 48 | 318 | 330 | 2.224 | 179 |
| TOTAL | 1.054 | 10.755 | 4.339 | 21.079 | 3.049 |

EL BAIX SEGURA-LA VEGA BAIXA - MAIG 2014

Font: Elaboració pròpia del Gabinet Tècnic de CS CCOO PV a partir de dades del SEPE i del SERVEF

ATUR REGISTRAT PER SEXE

| | TOTAL | HOMES | | DONES | |
|----------------|-----------|-----------|-------|-----------|-------|
| | | TOTAL | % | TOTAL | % |
| El Baix Segura | 34.927 | 17.021 | 48,7% | 17.906 | 51,3% |
| ALACANT | 204.642 | 95.133 | 46,5% | 109.509 | 53,5% |
| P. VALENCIÀ | 537.458 | 254.213 | 47,3% | 283.245 | 52,7% |
| ESPANYA | 4.572.385 | 2.188.342 | 47,9% | 2.384.043 | 52,1% |

ATUR REGISTRAT PER SEXE I EDAT

| | TOTAL | | | | HOMES | | | | DONES | | | |
|----------------|--------|-------|---------|--------|--------|-------|---------|-------|--------|-------|---------|-------|
| | TOTAL | < 25 | 25 - 44 | >= 45 | TOTAL | < 25 | 25 - 44 | >= 45 | TOTAL | < 25 | 25 - 44 | >= 45 |
| El Baix Segura | 34.927 | 2.806 | 16.090 | 16.031 | 17.021 | 1.455 | 7.509 | 8.057 | 17.906 | 1.351 | 8.581 | 7.974 |
| % | 100% | 8,0% | 46,1% | 45,9% | 100% | 8,5% | 44,1% | 47,3% | 100% | 7,5% | 47,9% | 44,5% |

ATUR REGISTRAT PER SECTOR D'ACTIVITAT ECONÒMICA

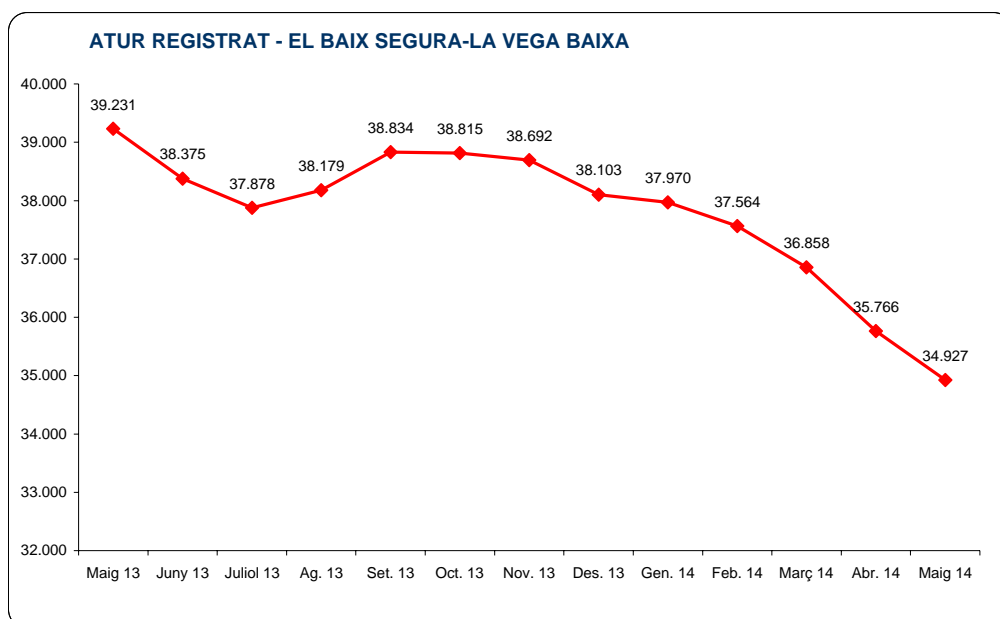
| | TOTAL | | AGRICULTURA | | INDUSTRIA | | CONSTRUCCIÓ | | SERVICIS | | S.OC.ANT.(*) | |
|----------------|--------|------|-------------|------|-----------|-------|-------------|-------|----------|-------|--------------|------|
| | Total | % | Total | % | Total | % | Total | % | Total | % | Total | % |
| El Baix Segura | 34.927 | 100% | 2.068 | 5,9% | 3.841 | 11,0% | 6.345 | 18,2% | 20.411 | 58,4% | 2.262 | 6,5% |

VARIACIÓ INTERANUAL E INTERMENSUAL ATUR REGISTRAT

| | Maig 14 | Variació interanual | | | Variació intermensual | | |
|----------------|---------|---------------------|---------|--------|-----------------------|--------|-------|
| | | Maig 13 | Dif. | % | Abr. 14 | Dif. | % |
| El Baix Segura | 34.927 | 39.231 | -4.304 | -11,0% | 35.766 | -839 | -2,3% |
| P. VALENCIÀ | 537.458 | 582.126 | -44.668 | -7,7% | 546.277 | -8.819 | -1,6% |

EVOLUCIÓ ATUR REGISTRAT

| | Maig 13 | Juny 13 | Juliol 13 | Ag. 13 | Sot. 13 | Oct. 13 | Nov. 13 | Des. 13 | Gen. 14 | Feb. 14 | Març 14 | Abr. 14 | Maig 14 |
|----------------|---------|---------|-----------|---------|---------|---------|---------|---------|---------|---------|---------|---------|---------|
| El Baix Segura | 39.231 | 38.375 | 37.878 | 38.179 | 38.834 | 38.815 | 38.692 | 38.103 | 37.970 | 37.564 | 36.858 | 35.766 | 34.927 |
| P. VALENCIÀ | 582.126 | 572.373 | 568.584 | 573.486 | 573.715 | 569.947 | 561.618 | 547.360 | 559.523 | 560.438 | 554.536 | 546.277 | 537.458 |



EL BAIX SEGURA-LA VEGA BAIXA - MAIG 2014

ATUR REGISTRAT PER SECCIONS D'ACTIVITAT ECONÒMICA (un dígit CNAE 2009)

| | El Baix Segura | |
|---|----------------|-------|
| | Total | % |
| Total | 34.927 | 100% |
| 0 Sense activitat econòmica | 2.262 | 6,5% |
| A Agricultura, ramaderia, silvicultura i pesca | 2.068 | 5,9% |
| B Indústries extractives | 34 | 0,1% |
| C Indústria manufacturera | 3.535 | 10,1% |
| D Subministre d'energia elèctrica, gas, vapor i aire condicionat | 14 | 0,0% |
| E Subministre d'aigua, activitats de sanejament, gestió de residus i descontaminació | 258 | 0,7% |
| F Construcció | 6.345 | 18,2% |
| G Comerç al por major i al por menor; reparació de vehicles de motor i motocicletes | 5.580 | 16,0% |
| H Transport i magatzematge | 893 | 2,6% |
| I Hosteleria | 4.172 | 11,9% |
| J Informació i comunicacions | 191 | 0,5% |
| K Activitats financeres i de assegurances | 187 | 0,5% |
| L Activitats immobiliàries | 315 | 0,9% |
| M Activitats professionals, científiques i tècniques | 1.157 | 3,3% |
| N Activitats administratives i serveis auxiliars | 3.298 | 9,4% |
| O Administració pública i defensa; Seguretat Social obligatòria | 1.769 | 5,1% |
| P Educació | 355 | 1,0% |
| Q Activitats sanitàries i de Serveis Socials | 772 | 2,2% |
| R Activitats artístiques, recreatives i d'entreteniment | 440 | 1,3% |
| S Altres serveis | 834 | 2,4% |
| T Activitats de la llar com ocupadors de personal domèstic; activitats de la llar com productors de bens i serveis per a ús propi | 447 | 1,3% |
| U Activitats d'organitzacions i organismes extraterritorials | 1 | 0,0% |

ATUR REGISTRAT PER GRUPS PROFESIONALS

| | El Baix Segura | |
|--|----------------|-------|
| | Total | % |
| Total | 34.927 | 100% |
| 0 Ocupacions militars | 13 | 0,0% |
| 1 Directors i gerents | 177 | 0,5% |
| 2 Tècnics i professionals científics e intel·lectuals | 1.369 | 3,9% |
| 3 Tècnics i professionals de suport | 1.667 | 4,8% |
| 4 Empleats comptables, administratius i altres empleats d'oficina | 2.940 | 8,4% |
| 5 Treballadors dels serveis de restauració, personals, protecció i venedors | 8.352 | 23,9% |
| 6 Treballadors qualificats (agricultura, ramaderia, forestal i pesca) | 581 | 1,7% |
| 7 Artesans i treballadors qualificats (indústries manufactureres, construcció, mineria, excepte operadors d'instal·lacions i maquinària) | 7.846 | 22,5% |
| 8 Operadors d'instal·lacions i maquinària, i muntadors | 3.055 | 8,7% |
| 9 Ocupacions elementals | 8.927 | 25,6% |

ATUR REGISTRAT PER NIVELL DE FORMACIÓ

| | El Baix Segura | |
|---|----------------|-------|
| | Total | % |
| Total | 34.927 | 100% |
| 11 Estudis primaris incomplets | 3.647 | 10,4% |
| 12 Estudis primaris complets | 2.322 | 6,6% |
| 21 Programes per a la formació e inserció laboral que no precisen d'una titulació acadèmica de la 1ª etapa de secundària per a la seua realització (més de 300 hores) | 83 | 0,2% |
| 22 Primera etapa d'educació secundària sense títol de graduat escolar o equivalent | 18.152 | 52,0% |
| 23 Primera etapa d'educació secundària amb títol de graduat escolar o equivalent | 4.905 | 14,0% |
| 31 Programes per a la formació e inserció laboral que precisen d'una titulació d'estudis secundaris de primera etapa per a la seua realització (més de 300 hores) | 4 | 0,0% |
| 32 Ensenyament de Batxillerat | 1.103 | 3,2% |
| 33 Ensenyança de grau mitjà de formació professional específica, arts plàstiques i disseny i esportives | 1.488 | 4,3% |
| 34 Ensenyança de grau mitjà de música i dansa | 4 | 0,0% |
| 41 Ensenyança per a la formació e inserció laboral que precisen d'una titulació d'estudis secundaris de 2ª etapa per a la seua realització (més de 300 hores) | 8 | 0,0% |
| 51 Ensenyança de grau superior de formació professional específica i equivalents, arts plàstiques i disseny i esportives | 1.100 | 3,1% |
| 52 Títols propis de les universitats i altres ensenyances que precisen del títol de batxillerat (2 i més anys) | 7 | 0,0% |
| 53 Ensenyança per a la formació e inserció laboral que precisen d'una formació professional de grau superior per a la seua realització (més de 300 hores) | 6 | 0,0% |
| 54 Ensenyances universitàries de primer cicle i equivalents o persones que han aprovat 3 cursos complets d'una llicenciatura o crèdits equivalents (diplomats) | 749 | 2,1% |
| 55 Ensenyances universitàries de 1er i 2º cicle, de sols segons cicle i equivalents (llicenciats) | 634 | 1,8% |
| 56 Estudis oficials de especialització professional | 6 | 0,0% |
| 59 Ensenyances universitàries de grau | 32 | 0,1% |
| 60 Ensenyances universitàries de màster | 75 | 0,2% |
| 61 Doctorat universitari | 11 | 0,0% |
| 80 Sense estudis | 591 | 1,7% |

EL BAIX SEGURA-LA VEGA BAIXA - MAIG 2014

ATUR REGISTRAT PER SEXE, EDAT I MUNICIPIS

| EL BAIX SEGURA | SEXE I EDAT | | | | | | | | | | | |
|-----------------------|-------------|-------|---------|--------|--------|-------|---------|-------|--------|-------|---------|-------|
| | TOTAL | | | | HOMES | | | | DONES | | | |
| | TOTAL | < 25 | 25 - 44 | >= 45 | TOTAL | < 25 | 25 - 44 | >= 45 | TOTAL | < 25 | 25 - 44 | >= 45 |
| ALBATERA | 1.214 | 111 | 540 | 563 | 514 | 61 | 211 | 242 | 700 | 50 | 329 | 321 |
| ALGORFA | 223 | 16 | 97 | 110 | 98 | 9 | 35 | 54 | 125 | 7 | 62 | 56 |
| ALMORADI | 2.722 | 257 | 1.280 | 1.185 | 1.349 | 135 | 622 | 592 | 1.373 | 122 | 658 | 593 |
| BENEJUZAR | 636 | 58 | 260 | 318 | 328 | 38 | 121 | 169 | 308 | 20 | 139 | 149 |
| BENFERRI | 213 | 11 | 96 | 106 | 115 | 7 | 47 | 61 | 98 | 4 | 49 | 45 |
| BENIJOFAR | 245 | 21 | 106 | 118 | 110 | 11 | 49 | 50 | 135 | 10 | 57 | 68 |
| BIGASTRO | 937 | 72 | 430 | 435 | 446 | 38 | 204 | 204 | 491 | 34 | 226 | 231 |
| CALLOSA DE SEGURA | 2.040 | 206 | 959 | 875 | 993 | 114 | 460 | 419 | 1.047 | 92 | 499 | 456 |
| CATRAL | 921 | 87 | 428 | 406 | 422 | 44 | 181 | 197 | 499 | 43 | 247 | 209 |
| COX | 581 | 46 | 305 | 230 | 282 | 24 | 133 | 125 | 299 | 22 | 172 | 105 |
| DAYA NUEVA | 182 | 21 | 68 | 93 | 93 | 13 | 33 | 47 | 89 | 8 | 35 | 46 |
| DAYA VIEJA | 34 | 3 | 12 | 19 | 17 | 2 | 6 | 9 | 17 | 1 | 6 | 10 |
| DOLORES | 843 | 80 | 367 | 396 | 416 | 36 | 188 | 192 | 427 | 44 | 179 | 204 |
| FORMENTERA DEL SEGURA | 382 | 13 | 189 | 180 | 201 | 2 | 98 | 101 | 181 | 11 | 91 | 79 |
| GRANJA DE ROCAMORA | 239 | 24 | 124 | 91 | 113 | 10 | 59 | 44 | 126 | 14 | 65 | 47 |
| GUARDAMAR DEL SEGURA | 1.150 | 63 | 582 | 505 | 548 | 31 | 274 | 243 | 602 | 32 | 308 | 262 |
| JACARILLA | 202 | 16 | 84 | 102 | 107 | 8 | 45 | 54 | 95 | 8 | 39 | 48 |
| ORIHUELA | 7.027 | 518 | 3.277 | 3.232 | 3.375 | 248 | 1.486 | 1.641 | 3.652 | 270 | 1.791 | 1.591 |
| RAFAL | 538 | 44 | 262 | 232 | 310 | 33 | 130 | 147 | 228 | 11 | 132 | 85 |
| REDOVAN | 1.135 | 81 | 532 | 522 | 536 | 49 | 229 | 258 | 599 | 32 | 303 | 264 |
| ROJALES | 806 | 71 | 344 | 391 | 424 | 37 | 183 | 204 | 382 | 34 | 161 | 187 |
| SAN FULGENCIO | 522 | 42 | 216 | 264 | 269 | 25 | 114 | 130 | 253 | 17 | 102 | 134 |
| SAN MIGUEL DE SALINAS | 478 | 43 | 192 | 243 | 245 | 20 | 101 | 124 | 233 | 23 | 91 | 119 |
| TORREVIEJA | 9.581 | 721 | 4.355 | 4.505 | 4.688 | 375 | 2.052 | 2.261 | 4.893 | 346 | 2.303 | 2.244 |
| PILAR DE LA HORADADA | 1.411 | 121 | 694 | 596 | 693 | 56 | 316 | 321 | 718 | 65 | 378 | 275 |
| MONTESINOS, LOS | 428 | 36 | 191 | 201 | 227 | 20 | 90 | 117 | 201 | 16 | 101 | 84 |
| SAN ISIDRO | 237 | 24 | 100 | 113 | 102 | 9 | 42 | 51 | 135 | 15 | 58 | 62 |
| TOTAL | 34.927 | 2.806 | 16.090 | 16.031 | 17.021 | 1.455 | 7.509 | 8.057 | 17.906 | 1.351 | 8.581 | 7.974 |

ATUR REGISTRAT PER SECTOR D'ACTIVITAT ECONÒMICA I MUNICIPIS

| EL BAIX SEGURA | SECTORS | | | | | SENSE OCUPLICACIÓ ANTERIOR |
|-----------------------|-----------|-----------|-----------|----------|--|----------------------------|
| | AGRICULT. | INDUSTRIA | CONSTRUC. | SERVICIS | | |
| ALBATERA | 122 | 309 | 138 | 550 | | 95 |
| ALGORFA | 7 | 27 | 39 | 140 | | 10 |
| ALMORADI | 200 | 355 | 477 | 1.384 | | 306 |
| BENEJUZAR | 29 | 89 | 150 | 330 | | 38 |
| BENFERRI | 14 | 23 | 52 | 108 | | 16 |
| BENIJOFAR | 13 | 20 | 49 | 159 | | 4 |
| BIGASTRO | 56 | 161 | 233 | 423 | | 64 |
| CALLOSA DE SEGURA | 164 | 396 | 289 | 957 | | 234 |
| CATRAL | 49 | 232 | 138 | 421 | | 81 |
| COX | 47 | 92 | 80 | 323 | | 39 |
| DAYA NUEVA | 12 | 20 | 26 | 105 | | 19 |
| DAYA VIEJA | 6 | 2 | 4 | 16 | | 6 |
| DOLORES | 50 | 175 | 129 | 405 | | 84 |
| FORMENTERA DEL SEGURA | 34 | 43 | 68 | 219 | | 18 |
| GRANJA DE ROCAMORA | 16 | 51 | 31 | 120 | | 21 |
| GUARDAMAR DEL SEGURA | 44 | 94 | 143 | 843 | | 26 |
| JACARILLA | 16 | 36 | 38 | 92 | | 20 |
| ORIHUELA | 413 | 776 | 1.510 | 3.819 | | 509 |
| RAFAL | 43 | 64 | 151 | 245 | | 35 |
| REDOVAN | 62 | 129 | 243 | 600 | | 101 |
| ROJALES | 51 | 65 | 183 | 469 | | 38 |
| SAN FULGENCIO | 16 | 48 | 68 | 344 | | 46 |
| SAN MIGUEL DE SALINAS | 26 | 26 | 105 | 298 | | 23 |
| TORREVIEJA | 336 | 454 | 1.668 | 6.766 | | 357 |
| PILAR DE LA HORADADA | 198 | 66 | 217 | 879 | | 51 |
| MONTESINOS, LOS | 31 | 29 | 88 | 273 | | 7 |
| SAN ISIDRO | 13 | 59 | 28 | 123 | | 14 |
| TOTAL | 2.068 | 3.841 | 6.345 | 20.411 | | 2.262 |