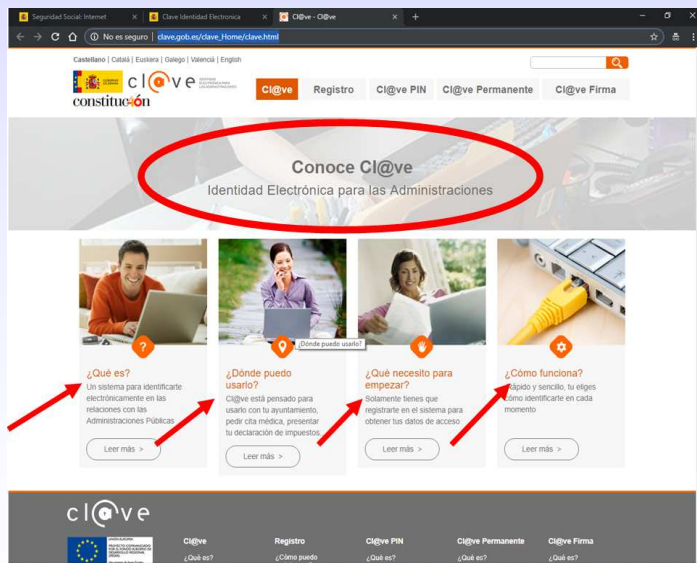


ACCÉS TELEMÀTIC A LA ADMINISTRACIÓ PÚBLICA A TRAVÉS DEL SISTEMA:



Per a ampliar informació sobre Cl@ve es pot entrar en: http://clave.gob.es/clave_Home/clave.html




Des de fa uns anys, les diferents administracions públiques estan transformant la **manera de relacionar-se amb la ciutadania**, i cada vegada són més els tràmits administratius que es poden o deuen realitzar de forma telemàtica. Fins i tot ja **hi ha tràmits** que **NOMÉS** poden realitzar-se de forma telemàtica

Des de **CCOOPV** volem acostar a tota l'afiliació, la informació necessària per a poder realitzar aquests tràmits amb les diferents administracions públiques.


Els **serveis als quals es tindria accés** per aquest sistema serien per exemple: accedir a un simulador de jubilació o obtenir la targeta sanitària europea de l'INSS, donar d'alta a un/a empleat/a de llar en la Tresoreria General de la Seguretat Social, obtenir certificats de l'IRPF de l'Agència Tributària, obtenir un certificat d'empadronament d'un ajuntament, etc.

El sistema que s'ha dissenyat a aquest efecte és el **"Cl@ve"** que va ser aprovat en el 2014 i que està **orientat a unificar i simplificar** l'accés electrònic de la ciutadania als serveis públics. El seu **objectiu principal** és que totes les persones puguin identificar-se davant l'Administració mitjançant una clau única concertada (usuari més contrasenya), sense haver de disposar de claus diferents per a l'accés als diferents serveis.

Cl@ve ADMET DOS POSSIBILITATS D'US



Cl@ve ocasional (Cl@ve PIN): sistema de contrasenya de validesa molt limitada en el temps, orientat a usuaris que accedeixen esporàdicament als serveis, que es correspon amb el sistema PIN24H de l'AEAT.



Cl@ve permanent: sistema de contrasenya de validesa duradora en el temps, però no il·limitada, orientat a usuaris i usuàries habituals. Es correspon amb el sistema d'accés mitjançant usuari i contrasenya. Aquest sistema serà, a més, el que permetrà l'accés del ciutadà/na a la signatura digital en "la nube".

Per a obtenir la cl@ve permanent és necessari disposar primer d'un Codi d'Activació, per al que cal registrar-se en el sistema, d'alguna de les següents formes:



De forma presencial en qualsevol oficina de registre de Cl@ve
Relació d'oficines en: <http://administracion.gob.es/pagFront/atencionCiudadana/oficinas/encuentraOficina.htm>

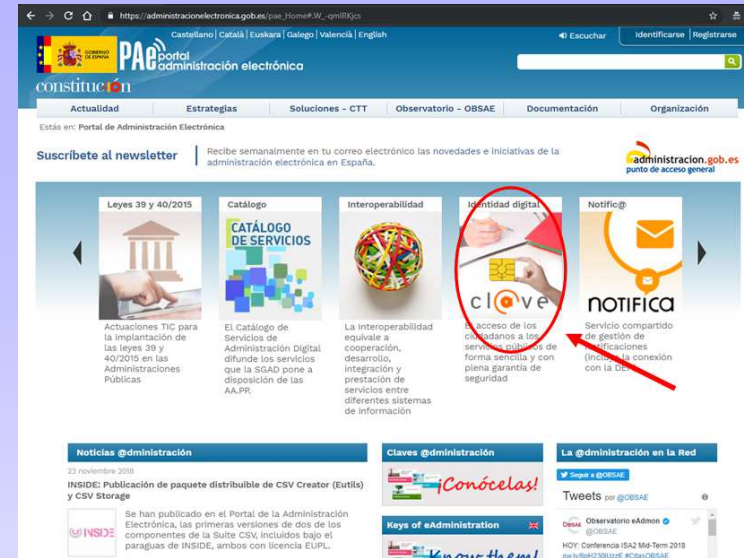
De forma telemàtica amb certificat digital reconegut o DNIE
www1.agenciatributaria.gob.es/
De forma telemàtica sense certificat:
www2.agenciatributaria.gob.es/es13/s/pi24pi24040f



Per a poder relacionar-se telemàticament amb les administracions podem utilitzar diferents webs d'accés :

Portal de l'administració electrònica:

<https://administracionelectronica.gob.es/>



Web de la Seguretat Social: <https://sede.seg-social.gob.es/>

