

**ECIS -  
ESTADÍSTIQUES COMARCALS I SECTORIALS**

**ATUR REGISTRAT  
PER COMARQUES DEL PAÍS VALENCIÀ**



**GABINET TÈCNIC  
ABRIL 2014**

# INDEX

## PAÍS VALENCIÀ

### **Província Castelló**

- [01- Els Ports](#)
- [02- L'Alt Maestrat](#)
- [03- El Baix Maestrat](#)
- [04- L'Alcalatén](#)
- [05- La Plana Alta](#)
- [06- La Plana Baixa](#)
- [07- L'Alt Palància](#)
- [08- L'Alt Millars](#)

### **Província València**

- [09- El Racó d'Ademús](#)
- [10- Els Serrans](#)
- [11- El Camp de Túria](#)
- [12- El Camp de Morvedre](#)
- [13- L'Horta Nord](#)
- [14- L'Horta Oest](#)
- [15- València](#)
- [16- L'Horta Sud](#)
- [17- La Plana d'Utiel-Requena](#)
- [18- La Foia de Bunyol](#)
- [19- La Vall d'Aiora](#)
- [20- La Ribera Alta](#)
- [21- La Ribera Baixa](#)
- [22- La Canal de Navarrés](#)
- [23- La Costera](#)
- [24- La Vall d'Albaida](#)
- [25- La Safor](#)

### **Província Alacant**

- [26- El Comtat](#)
- [27- L'Alcoià](#)
- [28- L'Alt Vinalopò](#)
- [29- El Vinalopò Mitjà](#)
- [30- La Marina Alta](#)
- [31- La Marina Baixa](#)
- [32- L'Alacantí](#)
- [33- El Baix Vinalopó](#)
- [34- El Baix Segura](#)















ATUR REGISTRAT SEGONS SEXE, EDAT I SECTOR D'ACTIVITAT ECONÒMICA

ABRIL 2014

| COMARQUES                  | PROVINCIA | MUNICIPIIS            | SEXE I EDAT |      |         |       |       |      |         |       |       |           |           |           | SECTORS  |              |       |         |       |
|----------------------------|-----------|-----------------------|-------------|------|---------|-------|-------|------|---------|-------|-------|-----------|-----------|-----------|----------|--------------|-------|---------|-------|
|                            |           |                       | TOTAL       |      |         | HOMES |       |      | DONES   |       |       | AGRICULT. | INDUSTRIA | CONSTRUC. | SERVICIS | S.OC.ANT.(*) |       |         |       |
|                            |           |                       | TOTAL       | < 25 | 25 - 44 | >= 45 | TOTAL | < 25 | 25 - 44 | >= 45 | TOTAL |           |           |           |          |              | < 25  | 25 - 44 | >= 45 |
| La Vall d'Albaida          | València  | GUADASSÈQUIES         | 44          | 3    | 22      | 19    | 18    | 1    | 10      | 7     | 26    | 2         | 12        | 12        | 3        | 15           | 3     | 19      | 4     |
| La Ribera Alta             | València  | GUADASSUAR            | 447         | 45   | 227     | 175   | 216   | 26   | 97      | 93    | 231   | 19        | 130       | 82        | 102      | 61           | 39    | 227     | 18    |
| La Safor                   | València  | GUARDAMAR DE LA SERRA | 36          | 1    | 18      | 17    | 12    | 1    | 7       | 4     | 24    | 0         | 11        | 13        | 1        | 4            | 4     | 27      | 0     |
| Els Serrans                | València  | HIGUERUELAS           | 28          | 0    | 9       | 19    | 14    | 0    | 6       | 8     | 14    | 0         | 3         | 11        | 1        | 6            | 2     | 18      | 1     |
| La Vall d'Aiora o de Turia | València  | JALANCE               | 88          | 8    | 34      | 46    | 48    | 6    | 21      | 21    | 40    | 2         | 13        | 25        | 1        | 13           | 8     | 66      | 0     |
| La Safor                   | València  | XERACO                | 429         | 33   | 238     | 158   | 240   | 14   | 124     | 102   | 189   | 19        | 114       | 56        | 44       | 22           | 38    | 321     | 4     |
| La Vall d'Aiora o de Turia | València  | JARAFUEL              | 76          | 1    | 30      | 45    | 47    | 0    | 17      | 30    | 29    | 1         | 13        | 15        | 4        | 7            | 14    | 50      | 1     |
| La Costera                 | València  | XATIVA                | 3.536       | 314  | 1.677   | 1.545 | 1.637 | 166  | 773     | 698   | 1.899 | 148       | 904       | 847       | 156      | 451          | 428   | 2.228   | 273   |
| La Safor                   | València  | XERESA                | 185         | 19   | 88      | 78    | 92    | 10   | 37      | 45    | 93    | 9         | 51        | 33        | 17       | 7            | 18    | 142     | 1     |
| El Camp de Túria           | València  | LLIRIA                | 2.955       | 276  | 1.490   | 1.189 | 1.449 | 169  | 715     | 565   | 1.506 | 107       | 775       | 624       | 145      | 369          | 397   | 1.810   | 234   |
| El Camp de Túria           | València  | LORIGUILLA            | 203         | 19   | 102     | 82    | 99    | 12   | 45      | 42    | 104   | 7         | 57        | 40        | 9        | 28           | 34    | 120     | 12    |
| Els Serrans                | València  | LOSA DEL OBISPO       | 48          | 5    | 29      | 14    | 19    | 2    | 11      | 6     | 29    | 3         | 18        | 8         | 10       | 4            | 5     | 26      | 3     |
| La Vall d'Albaida          | València  | LLUTXENT              | 209         | 36   | 88      | 85    | 122   | 29   | 45      | 48    | 87    | 7         | 43        | 37        | 26       | 16           | 36    | 128     | 3     |
| La Costera                 | València  | LLOCNOU D'EN FENOLOSA | 90          | 9    | 44      | 37    | 46    | 6    | 21      | 19    | 44    | 3         | 23        | 18        | 7        | 11           | 14    | 55      | 3     |
| L'Horta Sud                | València  | LLOCNOU DE LA CORRALA | 17          | 1    | 9       | 7     | 13    | 1    | 7       | 5     | 4     | 0         | 2         | 2         | 1        | 4            | 1     | 10      | 1     |
| La Safor                   | València  | LLOCNOU DE SANT JORDI | 56          | 5    | 32      | 19    | 30    | 2    | 18      | 10    | 26    | 3         | 14        | 9         | 7        | 10           | 3     | 34      | 2     |
| La Costera                 | València  | LLANERA DE RANES      | 133         | 18   | 61      | 54    | 68    | 15   | 27      | 26    | 65    | 3         | 34        | 28        | 6        | 23           | 26    | 64      | 14    |
| La Ribera Baixa            | València  | LLAURI                | 142         | 10   | 59      | 73    | 74    | 7    | 30      | 37    | 68    | 3         | 29        | 36        | 3        | 19           | 23    | 89      | 8     |
| La Ribera Alta             | València  | LLOMBAI               | 223         | 23   | 94      | 106   | 109   | 13   | 36      | 60    | 114   | 10        | 58        | 46        | 32       | 34           | 17    | 121     | 19    |
| La Costera                 | València  | LLOSA DE RANES, LA    | 333         | 30   | 154     | 149   | 163   | 13   | 72      | 78    | 170   | 17        | 82        | 71        | 18       | 42           | 38    | 215     | 20    |
| La Foia de Bunyol          | València  | MACASTRE              | 180         | 21   | 90      | 69    | 105   | 11   | 42      | 52    | 75    | 10        | 48        | 17        | 7        | 29           | 34    | 98      | 12    |
| L'Horta Oest               | València  | MANISES               | 4.202       | 346  | 2.024   | 1.832 | 2.100 | 180  | 987     | 933   | 2.102 | 166       | 1.037     | 899       | 61       | 650          | 572   | 2.675   | 244   |
| La Ribera Alta             | València  | MANUEL                | 227         | 28   | 112     | 87    | 114   | 15   | 52      | 47    | 113   | 13        | 60        | 40        | 25       | 37           | 16    | 136     | 13    |
| El Camp de Túria           | València  | MARINES               | 201         | 19   | 100     | 82    | 99    | 12   | 44      | 43    | 102   | 7         | 56        | 39        | 5        | 36           | 20    | 137     | 3     |
| La Ribera Alta             | València  | MASSALAVÉS            | 190         | 22   | 88      | 80    | 87    | 14   | 34      | 39    | 103   | 8         | 54        | 41        | 28       | 27           | 16    | 104     | 15    |
| L'Horta Nord               | València  | MASSALFASSAR          | 200         | 16   | 110     | 74    | 85    | 9    | 40      | 36    | 115   | 7         | 70        | 38        | 8        | 29           | 17    | 137     | 9     |
| L'Horta Nord               | València  | MASSAMAGRELL          | 1.841       | 185  | 902     | 754   | 916   | 88   | 429     | 399   | 925   | 97        | 473       | 355       | 50       | 261          | 279   | 1.139   | 112   |
| L'Horta Sud                | València  | MASANASSA             | 1.124       | 110  | 561     | 453   | 542   | 63   | 273     | 206   | 582   | 47        | 288       | 247       | 21       | 175          | 93    | 775     | 60    |
| L'Horta Nord               | València  | MELIANA               | 1.133       | 76   | 585     | 472   | 503   | 34   | 265     | 204   | 630   | 42        | 320       | 268       | 22       | 183          | 141   | 706     | 81    |
| La Canal de Navarra        | València  | MILLARES              | 67          | 4    | 21      | 42    | 28    | 1    | 10      | 17    | 39    | 3         | 11        | 25        | 5        | 42           | 12    | 7       | 1     |
| La Safor                   | València  | MIRAMAR               | 251         | 29   | 128     | 94    | 131   | 22   | 62      | 47    | 120   | 7         | 66        | 47        | 3        | 13           | 17    | 215     | 3     |
| L'Horta Oest               | València  | MISLATA               | 5.349       | 385  | 2.593   | 2.371 | 2.424 | 220  | 1.139   | 1.065 | 2.925 | 165       | 1.454     | 1.306     | 103      | 608          | 605   | 3.566   | 467   |
| La Costera                 | València  | MOGENTE/MOIXENT       | 515         | 58   | 230     | 227   | 242   | 38   | 97      | 107   | 273   | 20        | 133       | 120       | 75       | 123          | 39    | 220     | 58    |
| L'Horta Nord               | València  | MONCADA               | 2.545       | 198  | 1.241   | 1.106 | 1.372 | 114  | 680     | 578   | 1.173 | 84        | 561       | 528       | 86       | 320          | 456   | 1.635   | 48    |
| La Ribera Alta             | València  | MONTERRAT             | 748         | 51   | 398     | 299   | 360   | 28   | 173     | 159   | 388   | 23        | 225       | 140       | 45       | 86           | 107   | 472     | 38    |
| La Vall d'Albaida          | València  | MONTAVERNER           | 206         | 16   | 87      | 103   | 110   | 11   | 45      | 54    | 96    | 5         | 42        | 49        | 7        | 65           | 23    | 103     | 8     |
| La Costera                 | València  | MONTESA               | 132         | 13   | 58      | 61    | 39    | 4    | 18      | 17    | 93    | 9         | 40        | 44        | 16       | 19           | 7     | 78      | 12    |
| La Vall d'Albaida          | València  | MONTICHELVO           | 43          | 4    | 29      | 10    | 19    | 1    | 12      | 6     | 24    | 3         | 17        | 4         | 3        | 8            | 7     | 25      | 0     |
| La Ribera Alta             | València  | MONTROY               | 353         | 25   | 177     | 151   | 191   | 14   | 88      | 89    | 162   | 11        | 89        | 62        | 23       | 56           | 75    | 177     | 22    |
| L'Horta Nord               | València  | MUSEROS               | 704         | 65   | 378     | 261   | 321   | 31   | 173     | 117   | 383   | 34        | 205       | 144       | 22       | 85           | 83    | 470     | 44    |
| El Camp de Túria           | València  | NAQUERA               | 557         | 31   | 303     | 223   | 280   | 20   | 141     | 119   | 277   | 11        | 162       | 104       | 11       | 48           | 64    | 419     | 15    |
| La Canal de Navarra        | València  | NAVARRES              | 283         | 19   | 131     | 133   | 148   | 11   | 60      | 77    | 135   | 8         | 71        | 56        | 26       | 45           | 50    | 147     | 15    |
| La Costera                 | València  | NOVELA/NOVETLE        | 92          | 10   | 40      | 42    | 44    | 6    | 17      | 21    | 48    | 4         | 23        | 21        | 7        | 14           | 10    | 53      | 8     |
| La Safor                   | València  | OLIVA                 | 2.672       | 247  | 1.318   | 1.107 | 1.345 | 134  | 616     | 595   | 1.327 | 113       | 702       | 512       | 188      | 264          | 360   | 1.789   | 71    |
| El Camp de Túria           | València  | OLOCAU                | 154         | 5    | 79      | 70    | 75    | 2    | 31      | 42    | 79    | 3         | 48        | 28        | 3        | 25           | 18    | 104     | 4     |
| La Vall d'Albaida          | València  | OLLERIA, L'           | 1.002       | 86   | 414     | 502   | 508   | 51   | 198     | 259   | 494   | 35        | 216       | 243       | 53       | 334          | 65    | 463     | 87    |
| La Vall d'Albaida          | València  | ONTINYENT             | 4.528       | 355  | 2.083   | 2.090 | 1.984 | 198  | 901     | 885   | 2.544 | 157       | 1.182     | 1.205     | 168      | 1.368        | 422   | 2.134   | 436   |
| La Vall d'Albaida          | València  | OTOS                  | 45          | 5    | 18      | 22    | 23    | 3    | 9       | 11    | 22    | 2         | 9         | 11        | 4        | 5            | 2     | 31      | 3     |
| L'Horta Sud                | València  | PAIPORTA              | 3.191       | 237  | 1.619   | 1.335 | 1.446 | 135  | 708     | 603   | 1.745 | 102       | 911       | 732       | 56       | 551          | 440   | 1.914   | 230   |
| La Safor                   | València  | PALMA DE GANDIA       | 141         | 16   | 63      | 62    | 85    | 8    | 33      | 44    | 56    | 8         | 30        | 18        | 5        | 15           | 25    | 94      | 2     |
| La Safor                   | València  | PALMERA               | 90          | 12   | 53      | 25    | 42    | 8    | 25      | 9     | 48    | 4         | 28        | 16        | 0        | 7            | 3     | 77      | 3     |
| La Vall d'Albaida          | València  | PALOMAR, EL           | 73          | 4    | 29      | 40    | 24    | 2    | 9       | 13    | 49    | 2         | 20        | 27        | 4        | 25           | 5     | 37      | 2     |
| L'Horta Oest               | València  | PATERNA               | 8.189       | 775  | 4.150   | 3.264 | 3.877 | 392  | 1.897   | 1.588 | 4.312 | 383       | 2.253     | 1.676     | 119      | 867          | 1.161 | 5.714   | 328   |
| Els Serrans                | València  | PEDRALBA              | 255         | 14   | 120     | 121   | 139   | 7    | 61      | 71    | 116   | 7         | 59        | 50        | 25       | 35           | 41    | 142     | 12    |
| El Camp de Morvedre        | València  | PETRES                | 105         | 7    | 45      | 53    | 50    | 3    | 17      | 30    | 55    | 4         | 28        | 23        | 5        | 8            | 14    | 73      | 5     |
| L'Horta Oest               | València  | PICANYA               | 1.043       | 77   | 482     | 484   | 468   | 32   | 219     | 217   | 575   | 45        | 263       | 267       | 25       | 160          | 104   | 682     | 72    |
| L'Horta Sud                | València  | PICASSENT             | 2.280       | 205  | 1.188   | 887   | 1.073 | 102  | 523     | 448   | 1.207 | 103       | 665       | 439       | 65       | 390          | 214   | 1.450   | 161   |
| La Safor                   | València  | PILES                 | 243         | 23   | 128     | 92    | 114   | 10   | 50      | 54    | 129   | 13        | 78        | 38        | 9        | 12           | 36    | 183     | 3     |
| La Vall d'Albaida          | València  | PINET                 | 14          | 1    | 6       | 7     | 7     | 0    | 3       | 4     | 7     | 1         | 3         | 3         | 1        | 2            | 4     | 6       | 1     |
| La Ribera Baixa            | València  | POLINYA DE XUQUER     | 256         | 30   | 125     | 101   | 127   | 15   | 54      | 58    | 129   | 15        | 71        | 43        | 15       | 36           | 28    | 163     | 14    |
| La Safor                   | València  | POTRIES               | 86          | 3    | 42      | 41    | 49    | 1    | 24      | 24    | 37    | 2         | 18        | 17        | 1        | 12           | 14    | 59      | 0     |
| L'Horta Nord               | València  | POBLA DE FARNALS, LA  | 740         | 54   | 376     | 310   | 360   | 36   | 162     | 162   | 380   | 18        | 214       | 148       | 31       | 105          | 81    | 493     | 30    |
| La Vall d'Albaida          | València  | POBLA DEL DUC, LA     | 165         | 14   | 82      | 69    | 86    | 5    | 44      | 37    | 79    | 9         | 38        | 32        | 26       | 23           | 14    | 94      | 8     |
| El Racó d'Ademús           | València  | PUEBLA DE SAN MIGUEL  | 1           | 0    | 0       | 1     | 0     | 0    | 0       | 0     | 1     | 0         | 0         | 1         | 0        | 1            | 0     | 0       | 0     |
| El Camp de Túria           | València  | POBLA DE VALLBONA     | 2.434       | 159  | 1.255   | 1.020 | 1.155 | 73   | 594     | 488   | 1.279 | 86        | 661       | 532       | 91       | 360          | 374   | 1.472   | 137   |
| La Ribera Alta             | València  | POBLA LLARGA, LA      | 429         | 59   | 216     | 154   | 217   | 36   | 104     | 77    | 212   | 23        | 112       | 77        | 31       | 52           | 51    | 259     | 36    |
| L'Horta Nord               | València  | PUIG                  | 835         | 66   | 402     | 367   | 411   | 38   | 187     | 186   | 424   | 28        | 215       | 181       | 19       | 104          | 72    | 613     | 27    |
| L'Horta Nord               | València  | PUÇOL                 | 1.671       | 118  | 854     | 699   | 831   | 67   | 402     | 362   | 840   | 51        | 452       | 337       | 48       | 233          | 215   | 1.107   | 68    |
| La Canal de Navarra        | València  | QUESA                 | 68          | 6    | 31      | 31    | 47    | 5    | 20      | 22    | 21    | 1         | 11        | 9         | 4        | 7            | 11    | 45      | 1     |

ATUR REGISTRAT SEGONS SEXE, EDAT I SECTOR D'ACTIVITAT ECONÒMICA

ABRIL 2014

| COMARQUES             | PROVINCIA | MUNICIPIIS          | SEXE I EDAT |        |         |         |         |        |         |        |         |           |           |           | SECTORS  |              |        |         |        |
|-----------------------|-----------|---------------------|-------------|--------|---------|---------|---------|--------|---------|--------|---------|-----------|-----------|-----------|----------|--------------|--------|---------|--------|
|                       |           |                     | TOTAL       |        |         | HOMES   |         |        | DONES   |        |         | AGRICULT. | INDUSTRIA | CONSTRUC. | SERVICIS | S.OC.ANT.(*) |        |         |        |
|                       |           |                     | TOTAL       | < 25   | 25 - 44 | >= 45   | TOTAL   | < 25   | 25 - 44 | >= 45  | TOTAL   |           |           |           |          |              | < 25   | 25 - 44 | >= 45  |
| L'Horta Nord          | València  | RAFELBUÑOL/RAFELB   | 922         | 72     | 485     | 365     | 432     | 41     | 214     | 177    | 490     | 31        | 271       | 188       | 33       | 127          | 115    | 608     | 39     |
| La Safor              | València  | RAFELCOFER          | 153         | 21     | 81      | 51      | 80      | 12     | 38      | 30     | 73      | 9         | 43        | 21        | 6        | 10           | 35     | 98      | 4      |
| La Ribera Alta        | València  | RAFELGUARAF         | 183         | 31     | 90      | 62      | 87      | 17     | 38      | 32     | 96      | 14        | 52        | 30        | 19       | 14           | 20     | 117     | 13     |
| La Vall d'Albaida     | València  | RAFOL DE SALEM      | 39          | 5      | 21      | 13      | 23      | 4      | 11      | 8      | 16      | 1         | 10        | 5         | 2        | 13           | 3      | 19      | 2      |
| La Safor              | València  | REAL DE GANDIA      | 210         | 17     | 101     | 92      | 102     | 10     | 44      | 48     | 108     | 7         | 57        | 44        | 3        | 27           | 21     | 158     | 1      |
| La Ribera Alta        | València  | REAL                | 213         | 15     | 121     | 77      | 114     | 9      | 66      | 39     | 99      | 6         | 55        | 38        | 23       | 35           | 19     | 126     | 10     |
| La Plana d'Utiel - Re | València  | REQUENA             | 2.070       | 192    | 978     | 900     | 985     | 106    | 423     | 456    | 1.085   | 86        | 555       | 444       | 455      | 296          | 227    | 982     | 110    |
| El Camp de Túria      | València  | RIBA-ROJA DE TURIA  | 2.217       | 182    | 1.028   | 1.007   | 1.059   | 96     | 470     | 493    | 1.158   | 86        | 558       | 514       | 56       | 306          | 278    | 1.455   | 122    |
| La Ribera Baixa       | València  | RIOLA               | 211         | 8      | 119     | 84      | 103     | 4      | 54      | 45     | 108     | 4         | 65        | 39        | 14       | 37           | 33     | 116     | 11     |
| L'Horta Nord          | València  | ROCAFORT            | 435         | 26     | 185     | 224     | 203     | 10     | 84      | 109    | 232     | 16        | 101       | 115       | 3        | 35           | 44     | 341     | 12     |
| La Costera            | València  | ROTGLA I CORBERA    | 109         | 5      | 53      | 51      | 52      | 2      | 22      | 28     | 57      | 3         | 31        | 23        | 7        | 13           | 11     | 69      | 9      |
| La Safor              | València  | ROTOVA              | 120         | 10     | 70      | 40      | 62      | 7      | 34      | 21     | 58      | 3         | 36        | 19        | 12       | 23           | 11     | 71      | 3      |
| La Vall d'Albaida     | València  | RUGAT               | 11          | 1      | 7       | 3       | 6       | 0      | 4       | 2      | 5       | 1         | 3         | 1         | 0        | 1            | 9      | 0       | 0      |
| El Camp de Morved     | València  | SAGUNTO/SAGUNT      | 7.081       | 615    | 3.696   | 2.770   | 3.535   | 330    | 1.721   | 1.484  | 3.546   | 285       | 1.975     | 1.286     | 275      | 728          | 929    | 4.612   | 537    |
| La Vall d'Albaida     | València  | SALEM               | 48          | 1      | 24      | 23      | 26      | 1      | 17      | 8      | 22      | 0         | 7         | 15        | 5        | 19           | 2      | 22      | 0      |
| La Ribera Alta        | València  | SANT JOANET         | 54          | 5      | 29      | 20      | 32      | 1      | 18      | 13     | 22      | 4         | 11        | 7         | 5        | 11           | 7      | 29      | 2      |
| L'Horta Sud           | València  | SEDAVI              | 1.297       | 70     | 600     | 627     | 616     | 39     | 277     | 300    | 681     | 31        | 323       | 327       | 20       | 240          | 116    | 860     | 61     |
| El Camp de Morved     | València  | SEGART              | 17          | 2      | 8       | 7       | 11      | 2      | 5       | 4      | 6       | 0         | 3         | 3         | 0        | 1            | 16     | 0       | 0      |
| La Ribera Alta        | València  | SELLENT             | 42          | 6      | 16      | 20      | 19      | 4      | 5       | 10     | 23      | 2         | 11        | 10        | 3        | 4            | 7      | 23      | 5      |
| La Vall d'Albaida     | València  | SEMPERE             | 2           | 0      | 1       | 1       | 1       | 0      | 0       | 1      | 1       | 0         | 1         | 0         | 0        | 1            | 1      | 0       | 0      |
| La Ribera Alta        | València  | SENYERA             | 126         | 21     | 57      | 48      | 68      | 12     | 26      | 30     | 58      | 9         | 31        | 18        | 14       | 12           | 30     | 61      | 9      |
| El Camp de Túria      | València  | SERRA               | 321         | 20     | 164     | 137     | 165     | 14     | 72      | 79     | 156     | 6         | 92        | 58        | 8        | 30           | 51     | 225     | 7      |
| La Foia de Bunyol     | València  | SIETE AGUAS         | 110         | 7      | 56      | 47      | 56      | 4      | 22      | 30     | 54      | 3         | 34        | 17        | 13       | 15           | 16     | 58      | 8      |
| L'Horta Sud           | València  | SILLA               | 2.460       | 214    | 1.138   | 1.108   | 1.172   | 112    | 531     | 529    | 1.288   | 102       | 607       | 579       | 52       | 476          | 267    | 1.497   | 168    |
| La Safor              | València  | SIMAT DE LA VALLDIG | 246         | 17     | 125     | 104     | 113     | 7      | 54      | 52     | 133     | 10        | 71        | 52        | 27       | 13           | 23     | 170     | 13     |
| La Plana d'Utiel - Re | València  | SINARCAS            | 87          | 9      | 33      | 45      | 49      | 7      | 16      | 26     | 38      | 2         | 17        | 19        | 28       | 9            | 4      | 42      | 4      |
| La Ribera Baixa       | València  | SOLLANA             | 444         | 38     | 234     | 172     | 239     | 23     | 111     | 105    | 205     | 15        | 123       | 67        | 14       | 50           | 38     | 324     | 18     |
| Els Serrans           | València  | SOT DE CHERA        | 33          | 5      | 12      | 16      | 14      | 1      | 6       | 7      | 19      | 4         | 6         | 9         | 0        | 1            | 4      | 28      | 0      |
| La Ribera Baixa       | València  | SUECA               | 3.045       | 248    | 1.483   | 1.314   | 1.495   | 116    | 679     | 700    | 1.550   | 132       | 804       | 614       | 87       | 463          | 405    | 1.927   | 163    |
| La Ribera Alta        | València  | SUMACARCER          | 112         | 14     | 56      | 42      | 43      | 8      | 13      | 22     | 69      | 6         | 43        | 20        | 8        | 13           | 71     | 12      | 12     |
| L'Horta Nord          | València  | TAVERNES BLANQUES   | 1.138       | 77     | 560     | 501     | 506     | 45     | 231     | 230    | 632     | 32        | 329       | 271       | 15       | 177          | 133    | 782     | 31     |
| La Safor              | València  | TAVERNES DE LA VAL  | 1.880       | 195    | 962     | 723     | 862     | 96     | 449     | 317    | 1.018   | 99        | 513       | 406       | 107      | 218          | 151    | 1.280   | 124    |
| La Vall d'Aiora o de  | València  | TERESA DE COFRENT   | 53          | 11     | 15      | 27      | 35      | 10     | 9       | 16     | 18      | 1         | 6         | 11        | 1        | 2            | 10     | 37      | 3      |
| La Vall d'Albaida     | València  | TERRATEIG           | 15          | 3      | 5       | 7       | 8       | 0      | 3       | 5      | 7       | 3         | 2         | 2         | 1        | 3            | 8      | 1       | 1      |
| Els Serrans           | València  | TITAGUAS            | 41          | 4      | 13      | 24      | 16      | 2      | 6       | 8      | 25      | 2         | 7         | 16        | 1        | 8            | 2      | 27      | 3      |
| El Racó d'Ademús      | València  | TORREBAJA           | 19          | 1      | 5       | 13      | 12      | 1      | 2       | 9      | 7       | 0         | 3         | 4         | 0        | 1            | 3      | 15      | 0      |
| La Costera            | València  | TORRELLA            | 28          | 4      | 14      | 10      | 19      | 4      | 7       | 8      | 9       | 0         | 7         | 2         | 1        | 6            | 5      | 14      | 2      |
| L'Horta Oest          | València  | TORRENT             | 10.900      | 1.052  | 5.320   | 4.528   | 5.271   | 555    | 2.506   | 2.210  | 5.629   | 497       | 2.814     | 2.318     | 330      | 1.796        | 1.528  | 6.228   | 1.018  |
| El Camp de Morved     | València  | TORRES TORRES       | 48          | 7      | 18      | 23      | 29      | 4      | 13      | 12     | 19      | 3         | 5         | 11        | 7        | 6            | 2      | 31      | 2      |
| La Ribera Alta        | València  | TOUS                | 125         | 16     | 55      | 54      | 48      | 9      | 22      | 17     | 77      | 7         | 33        | 37        | 10       | 7            | 6      | 95      | 7      |
| Els Serrans           | València  | TUEJAR              | 109         | 12     | 35      | 62      | 47      | 8      | 15      | 24     | 62      | 4         | 20        | 38        | 3        | 20           | 12     | 71      | 3      |
| La Ribera Alta        | València  | TURIS               | 565         | 64     | 278     | 223     | 288     | 33     | 132     | 123    | 277     | 31        | 146       | 100       | 98       | 81           | 80     | 281     | 25     |
| La Plana d'Utiel - Re | València  | UTIEL               | 1.050       | 98     | 504     | 448     | 528     | 60     | 233     | 235    | 522     | 38        | 271       | 213       | 207      | 250          | 107    | 440     | 46     |
| València              | València  | VALENCIA            | 77.182      | 4.786  | 36.649  | 35.747  | 36.855  | 2.531  | 17.349  | 16.975 | 40.327  | 2.255     | 19.300    | 18.772    | 1.573    | 7.757        | 7.938  | 56.139  | 3.775  |
| La Costera            | València  | VALLADA             | 370         | 29     | 159     | 182     | 164     | 14     | 66      | 84     | 206     | 15        | 93        | 98        | 24       | 95           | 23     | 201     | 27     |
| El Racó d'Ademús      | València  | VALLANCA            | 7           | 1      | 3       | 3       | 1       | 0      | 1       | 0      | 6       | 1         | 2         | 3         | 0        | 2            | 0      | 5       | 0      |
| La Costera            | València  | VALLS               | 14          | 1      | 11      | 2       | 7       | 1      | 6       | 0      | 7       | 0         | 5         | 2         | 0        | 0            | 1      | 13      | 0      |
| La Plana d'Utiel - Re | València  | VENTA DEL MORO      | 74          | 9      | 41      | 24      | 37      | 7      | 18      | 12     | 37      | 2         | 23        | 12        | 22       | 9            | 32     | 2       | 2      |
| La Safor              | València  | VILLALONGA          | 412         | 31     | 226     | 155     | 227     | 16     | 117     | 94     | 185     | 15        | 109       | 61        | 19       | 75           | 57     | 257     | 4      |
| El Camp de Túria      | València  | VILAMARXANT         | 1.082       | 80     | 517     | 485     | 529     | 40     | 240     | 249    | 553     | 40        | 277       | 236       | 47       | 167          | 152    | 666     | 50     |
| La Ribera Alta        | València  | VILLANUEVA DE CAST  | 553         | 57     | 282     | 214     | 273     | 23     | 123     | 127    | 280     | 34        | 159       | 87        | 84       | 114          | 51     | 272     | 32     |
| Els Serrans           | València  | VILLAR DEL ARZOBISP | 301         | 25     | 147     | 129     | 157     | 14     | 66      | 77     | 144     | 11        | 81        | 52        | 22       | 63           | 34     | 163     | 19     |
| La Plana d'Utiel - Re | València  | VILLARGORDO DEL CA  | 49          | 6      | 23      | 20      | 25      | 4      | 11      | 10     | 24      | 2         | 12        | 10        | 14       | 5            | 2      | 26      | 2      |
| L'Horta Nord          | València  | VINALESA            | 276         | 14     | 151     | 111     | 122     | 8      | 66      | 48     | 154     | 6         | 85        | 63        | 7        | 31           | 34     | 200     | 4      |
| La Foia de Bunyol     | València  | YATOVA              | 216         | 20     | 107     | 89      | 115     | 10     | 56      | 49     | 101     | 10        | 51        | 40        | 10       | 42           | 30     | 122     | 12     |
| Els Serrans           | València  | YESA, LA            | 14          | 0      | 12      | 2       | 6       | 0      | 5       | 1      | 8       | 0         | 7         | 1         | 8        | 0            | 2      | 4       | 0      |
| La Vall d'Aiora o de  | València  | ZARRA               | 28          | 3      | 11      | 14      | 15      | 3      | 9       | 13     | 0       | 8         | 5         | 0         | 4        | 3            | 21     | 0       | 0      |
| El Camp de Túria      | València  | GATOVA              | 46          | 2      | 21      | 23      | 24      | 1      | 10      | 13     | 22      | 1         | 11        | 10        | 1        | 5            | 5      | 34      | 1      |
| El Camp de Túria      | València  | SAN ANTONIO DE BEN  | 520         | 20     | 252     | 248     | 207     | 15     | 95      | 97     | 313     | 5         | 157       | 151       | 5        | 60           | 43     | 400     | 12     |
| La Ribera Baixa       | València  | BENICULL DE XUQUEF  | 126         | 10     | 59      | 57      | 65      | 5      | 31      | 29     | 61      | 5         | 28        | 28        | 13       | 24           | 11     | 75      | 3      |
| TOTAL                 | València  | TOTAL VALÈNCIA      | 273.506     | 21.971 | 132.406 | 119.129 | 130.649 | 11.782 | 61.175  | 57.692 | 142.857 | 10.189    | 71.231    | 61.437    | 10.448   | 38.040       | 31.397 | 177.991 | 15.630 |

|               |  |  |         |        |         |         |         |        |         |         |         |        |         |         |        |        |        |         |        |
|---------------|--|--|---------|--------|---------|---------|---------|--------|---------|---------|---------|--------|---------|---------|--------|--------|--------|---------|--------|
| PAÍS VALÈNCIA |  |  | 546.277 | 43.425 | 259.018 | 243.834 | 260.254 | 23.260 | 119.685 | 117.309 | 286.023 | 20.165 | 139.333 | 126.525 | 21.691 | 82.903 | 67.404 | 339.006 | 35.273 |
|---------------|--|--|---------|--------|---------|---------|---------|--------|---------|---------|---------|--------|---------|---------|--------|--------|--------|---------|--------|

ATUR REGISTRAT PER SEXE, EDAT I SECTOR D'ACTIVITAT ECONÒMICA -

ABRIL 2014

|                                | TOTAL     |         |           | HOMES     |           |         | DONES     |         |           | AGRICULT. | INDUSTRIA | CONSTRUC. | SERVICIS | S.OC.ANT.(*) |         |           |         |
|--------------------------------|-----------|---------|-----------|-----------|-----------|---------|-----------|---------|-----------|-----------|-----------|-----------|----------|--------------|---------|-----------|---------|
|                                | TOTAL     | < 25    | 25 - 44   | >= 45     | TOTAL     | < 25    | 25 - 44   | >= 45   | TOTAL     |           |           |           |          |              | < 25    | 25 - 44   | >= 45   |
| Els Ports                      | 214       | 20      | 101       | 93        | 118       | 12      | 52        | 54      | 96        | 8         | 49        | 39        | 10       | 21           | 38      | 143       | 2       |
| L'Alt Maestrat                 | 360       | 38      | 156       | 166       | 187       | 19      | 74        | 94      | 173       | 19        | 82        | 72        | 27       | 73           | 51      | 170       | 39      |
| El Baix Maestrat               | 8.205     | 697     | 3.969     | 3.539     | 4.193     | 332     | 1.888     | 1.973   | 4.012     | 365       | 2.081     | 1.566     | 673      | 1.037        | 994     | 5.056     | 445     |
| L'Alcalatén                    | 1.573     | 128     | 779       | 666       | 710       | 68      | 320       | 322     | 863       | 60        | 459       | 344       | 130      | 518          | 167     | 668       | 90      |
| La Plana Alta                  | 28.373    | 2.305   | 14.381    | 11.687    | 14.330    | 1.300   | 6.877     | 6.153   | 14.043    | 1.005     | 7.504     | 5.534     | 930      | 3.794        | 4.286   | 17.182    | 2.181   |
| La Plana Baixa                 | 21.097    | 2.118   | 10.892    | 8.087     | 10.249    | 1.142   | 4.842     | 4.265   | 10.848    | 976       | 6.050     | 3.822     | 1.356    | 3.324        | 2.339   | 12.592    | 1.486   |
| L'Alt Palància                 | 2.543     | 212     | 1.254     | 1.077     | 1.300     | 119     | 595       | 586     | 1.243     | 93        | 659       | 491       | 178      | 343          | 345     | 1.547     | 130     |
| L'Alt Millars                  | 278       | 19      | 129       | 130       | 156       | 11      | 71        | 74      | 122       | 8         | 58        | 56        | 28       | 19           | 44      | 182       | 5       |
| PROVÍNCIA CASTELLÓ             | 62.643    | 5.537   | 31.661    | 25.445    | 31.243    | 3.003   | 14.719    | 13.521  | 31.400    | 2.534     | 16.942    | 11.924    | 3.332    | 9.129        | 8.264   | 37.540    | 4.378   |
| EI Racó d'Ademús               | 206       | 11      | 99        | 96        | 109       | 8       | 46        | 55      | 97        | 3         | 53        | 41        | 9        | 26           | 46      | 120       | 5       |
| Els Serrans                    | 1.456     | 97      | 685       | 674       | 730       | 45      | 331       | 354     | 726       | 52        | 354       | 320       | 104      | 230          | 183     | 881       | 58      |
| El Camp de Túria               | 15.878    | 1.186   | 7.810     | 6.882     | 7.691     | 666     | 3.634     | 3.391   | 8.187     | 520       | 4.176     | 3.491     | 545      | 2.162        | 2.214   | 10.122    | 835     |
| El Camp de Morvedre            | 9.021     | 771     | 4.743     | 3.507     | 4.440     | 417     | 2.173     | 1.850   | 4.581     | 354       | 2.570     | 1.657     | 393      | 913          | 1.079   | 6.008     | 628     |
| L'Horta Nord                   | 23.153    | 1.782   | 11.523    | 9.848     | 11.241    | 942     | 5.385     | 4.914   | 11.912    | 840       | 6.138     | 4.934     | 536      | 3.090        | 3.106   | 15.503    | 918     |
| L'Horta Oest                   | 45.429    | 3.939   | 21.990    | 19.500    | 21.571    | 2.097   | 10.137    | 9.337   | 23.858    | 1.842     | 11.853    | 10.163    | 908      | 7.045        | 5.882   | 28.356    | 3.238   |
| València                       | 77.182    | 4.786   | 36.649    | 35.747    | 36.855    | 2.531   | 17.349    | 16.975  | 40.327    | 2.255     | 19.300    | 18.772    | 1.573    | 7.757        | 7.938   | 56.139    | 3.775   |
| L'Horta Sud                    | 22.096    | 1.743   | 11.002    | 9.351     | 10.401    | 943     | 5.012     | 4.446   | 11.695    | 800       | 5.990     | 4.905     | 477      | 4.182        | 2.279   | 13.720    | 1.438   |
| La Plana d'Utiel - Requena     | 3.570     | 332     | 1.695     | 1.543     | 1.741     | 191     | 752       | 798     | 1.829     | 141       | 943       | 745       | 766      | 593          | 371     | 1.668     | 172     |
| La Foia de Bunyol              | 4.455     | 398     | 2.151     | 1.906     | 2.288     | 237     | 980       | 1.071   | 2.167     | 161       | 1.171     | 835       | 279      | 900          | 554     | 2.505     | 217     |
| La Vall d'Aiora o de Cofrents  | 969       | 120     | 414       | 435       | 461       | 79      | 173       | 209     | 508       | 41        | 241       | 226       | 30       | 155          | 133     | 574       | 77      |
| La Ribera Alta                 | 22.589    | 2.576   | 11.110    | 8.903     | 10.603    | 1.364   | 4.895     | 4.344   | 11.986    | 1.212     | 6.215     | 4.559     | 2.415    | 3.368        | 2.442   | 12.636    | 1.728   |
| La Ribera Baixa                | 8.291     | 695     | 4.088     | 3.508     | 4.032     | 353     | 1.881     | 1.798   | 4.259     | 342       | 2.207     | 1.710     | 392      | 1.090        | 1.046   | 5.329     | 434     |
| La Canal de Navarrés           | 1.783     | 159     | 742       | 882       | 883       | 94      | 355       | 434     | 900       | 65        | 387       | 448       | 92       | 320          | 298     | 946       | 127     |
| La Costera                     | 8.805     | 781     | 4.028     | 3.996     | 3.996     | 424     | 1.817     | 1.755   | 4.809     | 357       | 2.211     | 2.241     | 518      | 1.524        | 1.038   | 5.039     | 686     |
| La Vall d'Albaida              | 9.774     | 821     | 4.415     | 4.538     | 4.478     | 475     | 1.959     | 2.044   | 5.296     | 346       | 2.456     | 2.494     | 518      | 2.969        | 849     | 4.656     | 782     |
| La Safor                       | 18.849    | 1.774   | 9.262     | 7.813     | 9.129     | 916     | 4.296     | 3.917   | 9.720     | 858       | 4.966     | 3.896     | 893      | 1.716        | 1.939   | 13.789    | 512     |
| PROVÍNCIA VALÈNCIA             | 273.506   | 21.971  | 132.406   | 119.129   | 130.649   | 11.782  | 61.175    | 57.692  | 142.857   | 10.189    | 71.231    | 61.437    | 10.448   | 38.040       | 31.397  | 177.991   | 15.630  |
| El Comtat                      | 3.348     | 223     | 1.418     | 1.707     | 1.601     | 116     | 664       | 821     | 1.747     | 107       | 754       | 886       | 74       | 841          | 419     | 1.803     | 211     |
| L'Alcoià                       | 13.359    | 946     | 5.769     | 6.644     | 5.722     | 483     | 2.481     | 2.758   | 7.637     | 463       | 3.288     | 3.886     | 304      | 3.978        | 1.327   | 6.694     | 1.056   |
| L'Alt Vinalopó                 | 7.159     | 513     | 3.043     | 3.603     | 3.110     | 282     | 1.370     | 1.458   | 4.049     | 231       | 1.673     | 2.145     | 520      | 2.340        | 644     | 2.759     | 896     |
| El Vinalopó Mitjà              | 24.682    | 2.084   | 10.429    | 12.169    | 10.890    | 1.166   | 4.712     | 5.012   | 13.792    | 918       | 5.717     | 7.157     | 1.883    | 8.212        | 2.283   | 10.154    | 2.150   |
| La Marina Alta                 | 15.244    | 1.053   | 7.071     | 7.120     | 7.619     | 566     | 3.285     | 3.768   | 7.625     | 487       | 3.786     | 3.352     | 353      | 969          | 2.656   | 10.065    | 1.201   |
| La Marina Baixa                | 16.419    | 1.260   | 7.580     | 7.579     | 7.944     | 698     | 3.602     | 3.644   | 8.475     | 562       | 3.978     | 3.935     | 351      | 825          | 2.050   | 12.559    | 634     |
| L'Alacantí                     | 53.003    | 3.995   | 25.239    | 23.769    | 25.962    | 2.121   | 11.993    | 11.848  | 27.041    | 1.874     | 13.246    | 11.921    | 1.227    | 3.505        | 7.343   | 37.206    | 3.722   |
| El Baix Vinalopó               | 41.148    | 2.956   | 17.698    | 20.494    | 17.924    | 1.531   | 7.771     | 8.622   | 23.224    | 1.425     | 9.927     | 11.872    | 1.088    | 11.129       | 4.449   | 21.371    | 3.111   |
| El Baix Segura - La Vega Baixa | 35.766    | 2.887   | 16.704    | 16.175    | 17.590    | 1.512   | 7.913     | 8.165   | 18.176    | 1.375     | 8.791     | 8.010     | 2.111    | 3.935        | 6.572   | 20.864    | 2.284   |
| PROVÍNCIA ALACANT              | 210.128   | 15.917  | 94.951    | 99.260    | 98.362    | 8.475   | 43.791    | 46.096  | 111.766   | 7.442     | 51.160    | 53.164    | 7.911    | 35.734       | 27.743  | 123.475   | 15.265  |
| PAÍS VALÈNCIA                  | 546.277   | 43.425  | 259.018   | 243.834   | 260.254   | 23.260  | 119.685   | 117.309 | 286.023   | 20.165    | 139.333   | 126.525   | 21.691   | 82.903       | 67.404  | 339.006   | 35.273  |
| ESPANYA                        | 4.684.301 | 415.977 | 2.266.849 | 2.001.475 | 2.262.612 | 218.511 | 1.063.949 | 980.152 | 2.421.689 | 197.466   | 1.202.900 | 1.021.323 | 224.699  | 493.736      | 617.966 | 2.961.616 | 386.284 |

Font: Elaboració propia del Gabinet Tècnic de CS CCOO PV a partir de dades del SEPE i del SERVEF

ECIS - ESTADÍSTIQUES COMARCALS I SECTORIALS

ATUR REGISTRAT PER SEXE -

ABRIL 2014

|                                | TOTAL            |              | HOMES            |              | DONES            |              |
|--------------------------------|------------------|--------------|------------------|--------------|------------------|--------------|
|                                | TOTAL            | %            | TOTAL            | %            | TOTAL            | %            |
| Els Ports                      | 214              | 0,0%         | 118              | 0,0%         | 96               | 0,0%         |
| L'Alt Maestrat                 | 360              | 0,1%         | 187              | 0,1%         | 173              | 0,1%         |
| El Baix Maestrat               | 8.205            | 1,5%         | 4.193            | 1,6%         | 4.012            | 1,4%         |
| L'Alcalatén                    | 1.573            | 0,3%         | 710              | 0,3%         | 863              | 0,3%         |
| La Plana Alta                  | 28.373           | 5,2%         | 14.330           | 5,5%         | 14.043           | 4,9%         |
| La Plana Baixa                 | 21.097           | 3,9%         | 10.249           | 3,9%         | 10.848           | 3,8%         |
| L'Alt Palància                 | 2.543            | 0,5%         | 1.300            | 0,5%         | 1.243            | 0,4%         |
| L'Alt Millars                  | 278              | 0,1%         | 156              | 0,1%         | 122              | 0,0%         |
| <b>PROVÍNCIA CASTELLÓ</b>      | <b>62.643</b>    | <b>11,5%</b> | <b>31.243</b>    | <b>12,0%</b> | <b>31.400</b>    | <b>11,0%</b> |
| El Racó d'Ademús               | 206              | 0,0%         | 109              | 0,0%         | 97               | 0,0%         |
| Els Serrans                    | 1.456            | 0,3%         | 730              | 0,3%         | 726              | 0,3%         |
| El Camp de Túria               | 15.878           | 2,9%         | 7.691            | 3,0%         | 8.187            | 2,9%         |
| El Camp de Morvedre            | 9.021            | 1,7%         | 4.440            | 1,7%         | 4.581            | 1,6%         |
| L'Horta Nord                   | 23.153           | 4,2%         | 11.241           | 4,3%         | 11.912           | 4,2%         |
| L'Horta Oest                   | 45.429           | 8,3%         | 21.571           | 8,3%         | 23.858           | 8,3%         |
| València                       | 77.182           | 14,1%        | 36.855           | 14,2%        | 40.327           | 14,1%        |
| L'Horta Sud                    | 22.096           | 4,0%         | 10.401           | 4,0%         | 11.695           | 4,1%         |
| La Plana d'Utiel - Requena     | 3.570            | 0,7%         | 1.741            | 0,7%         | 1.829            | 0,6%         |
| La Foia de Bunyol              | 4.455            | 0,8%         | 2.288            | 0,9%         | 2.167            | 0,8%         |
| La Vall d'Aiora o de Cofrents  | 969              | 0,2%         | 461              | 0,2%         | 508              | 0,2%         |
| La Ribera Alta                 | 22.589           | 4,1%         | 10.603           | 4,1%         | 11.986           | 4,2%         |
| La Ribera Baixa                | 8.291            | 1,5%         | 4.032            | 1,5%         | 4.259            | 1,5%         |
| La Canal de Navarrés           | 1.783            | 0,3%         | 883              | 0,3%         | 900              | 0,3%         |
| La Costera                     | 8.805            | 1,6%         | 3.996            | 1,5%         | 4.809            | 1,7%         |
| La Vall d'Albaida              | 9.774            | 1,8%         | 4.478            | 1,7%         | 5.296            | 1,9%         |
| La Safor                       | 18.849           | 3,5%         | 9.129            | 3,5%         | 9.720            | 3,4%         |
| <b>PROVÍNCIA VALÈNCIA</b>      | <b>273.506</b>   | <b>50,1%</b> | <b>130.649</b>   | <b>50,2%</b> | <b>142.857</b>   | <b>49,9%</b> |
| El Comtat                      | 3.348            | 0,6%         | 1.601            | 0,6%         | 1.747            | 0,6%         |
| L'Alcoià                       | 13.359           | 2,4%         | 5.722            | 2,2%         | 7.637            | 2,7%         |
| L'Alt Vinalopó                 | 7.159            | 1,3%         | 3.110            | 1,2%         | 4.049            | 1,4%         |
| El Vinalopó Mitjà              | 24.682           | 4,5%         | 10.890           | 4,2%         | 13.792           | 4,8%         |
| La Marina Alta                 | 15.244           | 2,8%         | 7.619            | 2,9%         | 7.625            | 2,7%         |
| La Marina Baixa                | 16.419           | 3,0%         | 7.944            | 3,1%         | 8.475            | 3,0%         |
| L'Alacantí                     | 53.003           | 9,7%         | 25.962           | 10,0%        | 27.041           | 9,5%         |
| El Baix Vinalopó               | 41.148           | 7,5%         | 17.924           | 6,9%         | 23.224           | 8,1%         |
| El Baix Segura - La Vega Baixa | 35.766           | 6,5%         | 17.590           | 6,8%         | 18.176           | 6,4%         |
| <b>PROVÍNCIA ALACANT</b>       | <b>210.128</b>   | <b>38,5%</b> | <b>98.362</b>    | <b>37,8%</b> | <b>111.766</b>   | <b>39,1%</b> |
| <b>PAÍS VALÈNCIA</b>           | <b>546.277</b>   | <b>100%</b>  | <b>260.254</b>   | <b>100%</b>  | <b>286.023</b>   | <b>100%</b>  |
| <b>ESPANYA</b>                 | <b>4.684.301</b> |              | <b>2.262.612</b> |              | <b>2.421.689</b> |              |

Font: Elaboració pròpia del Gabinet Tècnic de CS CCOO PV a partir de dades del SEPE i del SERVEF

|                           | TOTAL         | HOMES         |              | DONES         |              |
|---------------------------|---------------|---------------|--------------|---------------|--------------|
|                           |               | TOTAL         | %            | TOTAL         | %            |
| Els Ports                 | 214           | 118           | 55,1%        | 96            | 44,9%        |
| L'Alt Maestrat            | 360           | 187           | 51,9%        | 173           | 48,1%        |
| El Baix Maestrat          | 8.205         | 4.193         | 51,1%        | 4.012         | 48,9%        |
| L'Alcalatén               | 1.573         | 710           | 45,1%        | 863           | 54,9%        |
| La Plana Alta             | 28.373        | 14.330        | 50,5%        | 14.043        | 49,5%        |
| La Plana Baixa            | 21.097        | 10.249        | 48,6%        | 10.848        | 51,4%        |
| L'Alt Palància            | 2.543         | 1.300         | 51,1%        | 1.243         | 48,9%        |
| L'Alt Millars             | 278           | 156           | 56,1%        | 122           | 43,9%        |
| <b>PROVÍNCIA CASTELLÓ</b> | <b>62.643</b> | <b>31.243</b> | <b>49,9%</b> | <b>31.400</b> | <b>50,1%</b> |

|                               |                |                |              |                |              |
|-------------------------------|----------------|----------------|--------------|----------------|--------------|
| El Racó d'Ademús              | 206            | 109            | 52,9%        | 97             | 47,1%        |
| Els Serrans                   | 1.456          | 730            | 50,1%        | 726            | 49,9%        |
| El Camp de Túria              | 15.878         | 7.691          | 48,4%        | 8.187          | 51,6%        |
| El Camp de Morvedre           | 9.021          | 4.440          | 49,2%        | 4.581          | 50,8%        |
| L'Horta Nord                  | 23.153         | 11.241         | 48,6%        | 11.912         | 51,4%        |
| L'Horta Oest                  | 45.429         | 21.571         | 47,5%        | 23.858         | 52,5%        |
| València                      | 77.182         | 36.855         | 47,8%        | 40.327         | 52,2%        |
| L'Horta Sud                   | 22.096         | 10.401         | 47,1%        | 11.695         | 52,9%        |
| La Plana d'Utiel - Requena    | 3.570          | 1.741          | 48,8%        | 1.829          | 51,2%        |
| La Foia de Bunyol             | 4.455          | 2.288          | 51,4%        | 2.167          | 48,6%        |
| La Vall d'Aiora o de Cofrents | 969            | 461            | 47,6%        | 508            | 52,4%        |
| La Ribera Alta                | 22.589         | 10.603         | 46,9%        | 11.986         | 53,1%        |
| La Ribera Baixa               | 8.291          | 4.032          | 48,6%        | 4.259          | 51,4%        |
| La Canal de Navarrés          | 1.783          | 883            | 49,5%        | 900            | 50,5%        |
| La Costera                    | 8.805          | 3.996          | 45,4%        | 4.809          | 54,6%        |
| La Vall d'Albaida             | 9.774          | 4.478          | 45,8%        | 5.296          | 54,2%        |
| La Safor                      | 18.849         | 9.129          | 48,4%        | 9.720          | 51,6%        |
| <b>PROVÍNCIA VALÈNCIA</b>     | <b>273.506</b> | <b>130.649</b> | <b>47,8%</b> | <b>142.857</b> | <b>52,2%</b> |

|                                |                |               |              |                |              |
|--------------------------------|----------------|---------------|--------------|----------------|--------------|
| El Comtat                      | 3.348          | 1.601         | 47,8%        | 1.747          | 52,2%        |
| L'Alcoià                       | 13.359         | 5.722         | 42,8%        | 7.637          | 57,2%        |
| L'Alt Vinalopó                 | 7.159          | 3.110         | 43,4%        | 4.049          | 56,6%        |
| El Vinalopó Mitjà              | 24.682         | 10.890        | 44,1%        | 13.792         | 55,9%        |
| La Marina Alta                 | 15.244         | 7.619         | 50,0%        | 7.625          | 50,0%        |
| La Marina Baixa                | 16.419         | 7.944         | 48,4%        | 8.475          | 51,6%        |
| L'Alacantí                     | 53.003         | 25.962        | 49,0%        | 27.041         | 51,0%        |
| El Baix Vinalopó               | 41.148         | 17.924        | 43,6%        | 23.224         | 56,4%        |
| El Baix Segura - La Vega Baixa | 35.766         | 17.590        | 49,2%        | 18.176         | 50,8%        |
| <b>PROVÍNCIA ALACANT</b>       | <b>210.128</b> | <b>98.362</b> | <b>46,8%</b> | <b>111.766</b> | <b>53,2%</b> |

|                      |                  |                  |              |                  |              |
|----------------------|------------------|------------------|--------------|------------------|--------------|
| <b>PAIS VALÈNCIA</b> | <b>546.277</b>   | <b>260.254</b>   | <b>47,6%</b> | <b>286.023</b>   | <b>52,4%</b> |
| <b>ESPANYA</b>       | <b>4.684.301</b> | <b>2.262.612</b> | <b>48,3%</b> | <b>2.421.689</b> | <b>51,7%</b> |

Font: Elaboració propia del Gabinet Tècnic de CS CCOO PV a partir de dades del SEPE i del SERVEF

ATUR REGISTRAT PER SEXE I EDAT -

ABRIL 2014

|                                | TOTAL            |                |                  |                  | HOMES            |                |                  |                | DONES            |                |                  |                |
|--------------------------------|------------------|----------------|------------------|------------------|------------------|----------------|------------------|----------------|------------------|----------------|------------------|----------------|
|                                | TOTAL            | < 25           | 25 - 44          | >= 45            | TOTAL            | < 25           | 25 - 44          | >= 45          | TOTAL            | < 25           | 25 - 44          | >= 45          |
| Els Ports                      | 214              | 20             | 101              | 93               | 118              | 12             | 52               | 54             | 96               | 8              | 49               | 39             |
| L'Alt Maestrat                 | 360              | 38             | 156              | 166              | 187              | 19             | 74               | 94             | 173              | 19             | 82               | 72             |
| El Baix Maestrat               | 8.205            | 697            | 3.969            | 3.539            | 4.193            | 332            | 1.888            | 1.973          | 4.012            | 365            | 2.081            | 1.566          |
| L'Alcalatén                    | 1.573            | 128            | 779              | 666              | 710              | 68             | 320              | 322            | 863              | 60             | 459              | 344            |
| La Plana Alta                  | 28.373           | 2.305          | 14.381           | 11.687           | 14.330           | 1.300          | 6.877            | 6.153          | 14.043           | 1.005          | 7.504            | 5.534          |
| La Plana Baixa                 | 21.097           | 2.118          | 10.892           | 8.087            | 10.249           | 1.142          | 4.842            | 4.265          | 10.848           | 976            | 6.050            | 3.822          |
| L'Alt Palància                 | 2.543            | 212            | 1.254            | 1.077            | 1.300            | 119            | 595              | 586            | 1.243            | 93             | 659              | 491            |
| L'Alt Millars                  | 278              | 19             | 129              | 130              | 156              | 11             | 71               | 74             | 122              | 8              | 58               | 56             |
| <b>PROVÍNCIA CASTELLÓ</b>      | <b>62.643</b>    | <b>5.537</b>   | <b>31.661</b>    | <b>25.445</b>    | <b>31.243</b>    | <b>3.003</b>   | <b>14.719</b>    | <b>13.521</b>  | <b>31.400</b>    | <b>2.534</b>   | <b>16.942</b>    | <b>11.924</b>  |
| El Racó d'Ademús               | 206              | 11             | 99               | 96               | 109              | 8              | 46               | 55             | 97               | 3              | 53               | 41             |
| Els Serrans                    | 1.456            | 97             | 685              | 674              | 730              | 45             | 331              | 354            | 726              | 52             | 354              | 320            |
| El Camp de Túria               | 15.878           | 1.186          | 7.810            | 6.882            | 7.691            | 666            | 3.634            | 3.391          | 8.187            | 520            | 4.176            | 3.491          |
| El Camp de Morvedre            | 9.021            | 771            | 4.743            | 3.507            | 4.440            | 417            | 2.173            | 1.850          | 4.581            | 354            | 2.570            | 1.657          |
| L'Horta Nord                   | 23.153           | 1.782          | 11.523           | 9.848            | 11.241           | 942            | 5.385            | 4.914          | 11.912           | 840            | 6.138            | 4.934          |
| L'Horta Oest                   | 45.429           | 3.939          | 21.990           | 19.500           | 21.571           | 2.097          | 10.137           | 9.337          | 23.858           | 1.842          | 11.853           | 10.163         |
| València                       | 77.182           | 4.786          | 36.649           | 35.747           | 36.855           | 2.531          | 17.349           | 16.975         | 40.327           | 2.255          | 19.300           | 18.772         |
| L'Horta Sud                    | 22.096           | 1.743          | 11.002           | 9.351            | 10.401           | 943            | 5.012            | 4.446          | 11.695           | 800            | 5.990            | 4.905          |
| La Plana d'Utiel - Requena     | 3.570            | 332            | 1.695            | 1.543            | 1.741            | 191            | 752              | 798            | 1.829            | 141            | 943              | 745            |
| La Foia de Bunyol              | 4.455            | 398            | 2.151            | 1.906            | 2.288            | 237            | 980              | 1.071          | 2.167            | 161            | 1.171            | 835            |
| La Vall d'Aiora o de Cofrents  | 969              | 120            | 414              | 435              | 461              | 79             | 173              | 209            | 508              | 41             | 241              | 226            |
| La Ribera Alta                 | 22.589           | 2.576          | 11.110           | 8.903            | 10.603           | 1.364          | 4.895            | 4.344          | 11.986           | 1.212          | 6.215            | 4.559          |
| La Ribera Baixa                | 8.291            | 695            | 4.088            | 3.508            | 4.032            | 353            | 1.881            | 1.798          | 4.259            | 342            | 2.207            | 1.710          |
| La Canal de Navarrés           | 1.783            | 159            | 742              | 882              | 883              | 94             | 355              | 434            | 900              | 65             | 387              | 448            |
| La Costera                     | 8.805            | 781            | 4.028            | 3.996            | 3.996            | 424            | 1.817            | 1.755          | 4.809            | 357            | 2.211            | 2.241          |
| La Vall d'Albaida              | 9.774            | 821            | 4.415            | 4.538            | 4.478            | 475            | 1.959            | 2.044          | 5.296            | 346            | 2.456            | 2.494          |
| La Safor                       | 18.849           | 1.774          | 9.262            | 7.813            | 9.129            | 916            | 4.296            | 3.917          | 9.720            | 858            | 4.966            | 3.896          |
| <b>PROVÍNCIA VALÈNCIA</b>      | <b>273.506</b>   | <b>21.971</b>  | <b>132.406</b>   | <b>119.129</b>   | <b>130.649</b>   | <b>11.782</b>  | <b>61.175</b>    | <b>57.692</b>  | <b>142.857</b>   | <b>10.189</b>  | <b>71.231</b>    | <b>61.437</b>  |
| El Comtat                      | 3.348            | 223            | 1.418            | 1.707            | 1.601            | 116            | 664              | 821            | 1.747            | 107            | 754              | 886            |
| L'Alcoià                       | 13.359           | 946            | 5.769            | 6.644            | 5.722            | 483            | 2.481            | 2.758          | 7.637            | 463            | 3.288            | 3.886          |
| L'Alt Vinalopó                 | 7.159            | 513            | 3.043            | 3.603            | 3.110            | 282            | 1.370            | 1.458          | 4.049            | 231            | 1.673            | 2.145          |
| El Vinalopó Mitjà              | 24.682           | 2.084          | 10.429           | 12.169           | 10.890           | 1.166          | 4.712            | 5.012          | 13.792           | 918            | 5.717            | 7.157          |
| La Marina Alta                 | 15.244           | 1.053          | 7.071            | 7.120            | 7.619            | 566            | 3.285            | 3.768          | 7.625            | 487            | 3.786            | 3.352          |
| La Marina Baixa                | 16.419           | 1.260          | 7.580            | 7.579            | 7.944            | 698            | 3.602            | 3.644          | 8.475            | 562            | 3.978            | 3.935          |
| L'Alacantí                     | 53.003           | 3.995          | 25.239           | 23.769           | 25.962           | 2.121          | 11.993           | 11.848         | 27.041           | 1.874          | 13.246           | 11.921         |
| El Baix Vinalopó               | 41.148           | 2.956          | 17.698           | 20.494           | 17.924           | 1.531          | 7.771            | 8.622          | 23.224           | 1.425          | 9.927            | 11.872         |
| El Baix Segura - La Vega Baixa | 35.766           | 2.887          | 16.704           | 16.175           | 17.590           | 1.512          | 7.913            | 8.165          | 18.176           | 1.375          | 8.791            | 8.010          |
| <b>PROVÍNCIA ALACANT</b>       | <b>210.128</b>   | <b>15.917</b>  | <b>94.951</b>    | <b>99.260</b>    | <b>98.362</b>    | <b>8.475</b>   | <b>43.791</b>    | <b>46.096</b>  | <b>111.766</b>   | <b>7.442</b>   | <b>51.160</b>    | <b>53.164</b>  |
| <b>PAÍS VALÈNCIÀ</b>           | <b>546.277</b>   | <b>43.425</b>  | <b>259.018</b>   | <b>243.834</b>   | <b>260.254</b>   | <b>23.260</b>  | <b>119.685</b>   | <b>117.309</b> | <b>286.023</b>   | <b>20.165</b>  | <b>139.333</b>   | <b>126.525</b> |
| <b>ESPANYA</b>                 | <b>4.684.301</b> | <b>415.977</b> | <b>2.266.849</b> | <b>2.001.475</b> | <b>2.262.612</b> | <b>218.511</b> | <b>1.063.949</b> | <b>980.152</b> | <b>2.421.689</b> | <b>197.466</b> | <b>1.202.900</b> | <b>#####</b>   |

Font: Elaboració pròpia del Gabinet Tècnic de CS CCOO PV a partir de dades del SEPE i del SERVEF

|                                | TOTAL            |             |              |              | HOMES            |             |              |              | DONES            |             |              |              |
|--------------------------------|------------------|-------------|--------------|--------------|------------------|-------------|--------------|--------------|------------------|-------------|--------------|--------------|
|                                | TOTAL            | < 25        | 25 - 44      | >= 45        | TOTAL            | < 25        | 25 - 44      | >= 45        | TOTAL            | < 25        | 25 - 44      | >= 45        |
| Els Ports                      | 214              | 9,3%        | 47,2%        | 43,5%        | 118              | 10,2%       | 44,1%        | 45,8%        | 96               | 8,3%        | 51,0%        | 40,6%        |
| L'Alt Maestrat                 | 360              | 10,6%       | 43,3%        | 46,1%        | 187              | 10,2%       | 39,6%        | 50,3%        | 173              | 11,0%       | 47,4%        | 41,6%        |
| El Baix Maestrat               | 8.205            | 8,5%        | 48,4%        | 43,1%        | 4.193            | 7,9%        | 45,0%        | 47,1%        | 4.012            | 9,1%        | 51,9%        | 39,0%        |
| L'Alcalatén                    | 1.573            | 8,1%        | 49,5%        | 42,3%        | 710              | 9,6%        | 45,1%        | 45,4%        | 863              | 7,0%        | 53,2%        | 39,9%        |
| La Plana Alta                  | 28.373           | 8,1%        | 50,7%        | 41,2%        | 14.330           | 9,1%        | 48,0%        | 42,9%        | 14.043           | 7,2%        | 53,4%        | 39,4%        |
| La Plana Baixa                 | 21.097           | 10,0%       | 51,6%        | 38,3%        | 10.249           | 11,1%       | 47,2%        | 41,6%        | 10.848           | 9,0%        | 55,8%        | 35,2%        |
| L'Alt Palància                 | 2.543            | 8,3%        | 49,3%        | 42,4%        | 1.300            | 9,2%        | 45,8%        | 45,1%        | 1.243            | 7,5%        | 53,0%        | 39,5%        |
| L'Alt Millars                  | 278              | 6,8%        | 46,4%        | 46,8%        | 156              | 7,1%        | 45,5%        | 47,4%        | 122              | 6,6%        | 47,5%        | 45,9%        |
| <b>PROVÍNCIA CASTELLÓ</b>      | <b>62.643</b>    | <b>8,8%</b> | <b>50,5%</b> | <b>40,6%</b> | <b>31.243</b>    | <b>9,6%</b> | <b>47,1%</b> | <b>43,3%</b> | <b>31.400</b>    | <b>8,1%</b> | <b>54,0%</b> | <b>38,0%</b> |
| El Racó d'Ademús               | 206              | 5,3%        | 48,1%        | 46,6%        | 109              | 7,3%        | 42,2%        | 50,5%        | 97               | 3,1%        | 54,6%        | 42,3%        |
| Els Serrans                    | 1.456            | 6,7%        | 47,0%        | 46,3%        | 730              | 6,2%        | 45,3%        | 48,5%        | 726              | 7,2%        | 48,8%        | 44,1%        |
| El Camp de Túria               | 15.878           | 7,5%        | 49,2%        | 43,3%        | 7.691            | 8,7%        | 47,3%        | 44,1%        | 8.187            | 6,4%        | 51,0%        | 42,6%        |
| El Camp de Morvedre            | 9.021            | 8,5%        | 52,6%        | 38,9%        | 4.440            | 9,4%        | 48,9%        | 41,7%        | 4.581            | 7,7%        | 56,1%        | 36,2%        |
| L'Horta Nord                   | 23.153           | 7,7%        | 49,8%        | 42,5%        | 11.241           | 8,4%        | 47,9%        | 43,7%        | 11.912           | 7,1%        | 51,5%        | 41,4%        |
| L'Horta Oest                   | 45.429           | 8,7%        | 48,4%        | 42,9%        | 21.571           | 9,7%        | 47,0%        | 43,3%        | 23.858           | 7,7%        | 49,7%        | 42,6%        |
| València                       | 77.182           | 6,2%        | 47,5%        | 46,3%        | 36.855           | 6,9%        | 47,1%        | 46,1%        | 40.327           | 5,6%        | 47,9%        | 46,5%        |
| L'Horta Sud                    | 22.096           | 7,9%        | 49,8%        | 42,3%        | 10.401           | 9,1%        | 48,2%        | 42,7%        | 11.695           | 6,8%        | 51,2%        | 41,9%        |
| La Plana d'Utiel - Requena     | 3.570            | 9,3%        | 47,5%        | 43,2%        | 1.741            | 11,0%       | 43,2%        | 45,8%        | 1.829            | 7,7%        | 51,6%        | 40,7%        |
| La Foia de Bunyol              | 4.455            | 8,9%        | 48,3%        | 42,8%        | 2.288            | 10,4%       | 42,8%        | 46,8%        | 2.167            | 7,4%        | 54,0%        | 38,5%        |
| La Vall d'Aiora o de Cofrents  | 969              | 12,4%       | 42,7%        | 44,9%        | 461              | 17,1%       | 37,5%        | 45,3%        | 508              | 8,1%        | 47,4%        | 44,5%        |
| La Ribera Alta                 | 22.589           | 11,4%       | 49,2%        | 39,4%        | 10.603           | 12,9%       | 46,2%        | 41,0%        | 11.986           | 10,1%       | 51,9%        | 38,0%        |
| La Ribera Baixa                | 8.291            | 8,4%        | 49,3%        | 42,3%        | 4.032            | 8,8%        | 46,7%        | 44,6%        | 4.259            | 8,0%        | 51,8%        | 40,2%        |
| La Canal de Navarrés           | 1.783            | 8,9%        | 41,6%        | 49,5%        | 883              | 10,6%       | 40,2%        | 49,2%        | 900              | 7,2%        | 43,0%        | 49,8%        |
| La Costera                     | 8.805            | 8,9%        | 45,7%        | 45,4%        | 3.996            | 10,6%       | 45,5%        | 43,9%        | 4.809            | 7,4%        | 46,0%        | 46,6%        |
| La Vall d'Albaida              | 9.774            | 8,4%        | 45,2%        | 46,4%        | 4.478            | 10,6%       | 43,7%        | 45,6%        | 5.296            | 6,5%        | 46,4%        | 47,1%        |
| La Safor                       | 18.849           | 9,4%        | 49,1%        | 41,5%        | 9.129            | 10,0%       | 47,1%        | 42,9%        | 9.720            | 8,8%        | 51,1%        | 40,1%        |
| <b>PROVÍNCIA VALÈNCIA</b>      | <b>273.506</b>   | <b>8,0%</b> | <b>48,4%</b> | <b>43,6%</b> | <b>130.649</b>   | <b>9,0%</b> | <b>46,8%</b> | <b>44,2%</b> | <b>142.857</b>   | <b>7,1%</b> | <b>49,9%</b> | <b>43,0%</b> |
| El Comtat                      | 3.348            | 6,7%        | 42,4%        | 51,0%        | 1.601            | 7,2%        | 41,5%        | 51,3%        | 1.747            | 6,1%        | 43,2%        | 50,7%        |
| L'Alcoià                       | 13.359           | 7,1%        | 43,2%        | 49,7%        | 5.722            | 8,4%        | 43,4%        | 48,2%        | 7.637            | 6,1%        | 43,1%        | 50,9%        |
| L'Alt Vinalopó                 | 7.159            | 7,2%        | 42,5%        | 50,3%        | 3.110            | 9,1%        | 44,1%        | 46,9%        | 4.049            | 5,7%        | 41,3%        | 53,0%        |
| El Vinalopó Mitjà              | 24.682           | 8,4%        | 42,3%        | 49,3%        | 10.890           | 10,7%       | 43,3%        | 46,0%        | 13.792           | 6,7%        | 41,5%        | 51,9%        |
| La Marina Alta                 | 15.244           | 6,9%        | 46,4%        | 46,7%        | 7.619            | 7,4%        | 43,1%        | 49,5%        | 7.625            | 6,4%        | 49,7%        | 44,0%        |
| La Marina Baixa                | 16.419           | 7,7%        | 46,2%        | 46,2%        | 7.944            | 8,8%        | 45,3%        | 45,9%        | 8.475            | 6,6%        | 46,9%        | 46,4%        |
| L'Alacantí                     | 53.003           | 7,5%        | 47,6%        | 44,8%        | 25.962           | 8,2%        | 46,2%        | 45,6%        | 27.041           | 6,9%        | 49,0%        | 44,1%        |
| El Baix Vinalopó               | 41.148           | 7,2%        | 43,0%        | 49,8%        | 17.924           | 8,5%        | 43,4%        | 48,1%        | 23.224           | 6,1%        | 42,7%        | 51,1%        |
| El Baix Segura - La Vega Baixa | 35.766           | 8,1%        | 46,7%        | 45,2%        | 17.590           | 8,6%        | 45,0%        | 46,4%        | 18.176           | 7,6%        | 48,4%        | 44,1%        |
| <b>PROVÍNCIA ALACANT</b>       | <b>210.128</b>   | <b>7,6%</b> | <b>45,2%</b> | <b>47,2%</b> | <b>98.362</b>    | <b>8,6%</b> | <b>44,5%</b> | <b>46,9%</b> | <b>111.766</b>   | <b>6,7%</b> | <b>45,8%</b> | <b>47,6%</b> |
| <b>PAÍS VALÈNCIÀ</b>           | <b>546.277</b>   | <b>7,9%</b> | <b>47,4%</b> | <b>44,6%</b> | <b>260.254</b>   | <b>8,9%</b> | <b>46,0%</b> | <b>45,1%</b> | <b>286.023</b>   | <b>7,1%</b> | <b>48,7%</b> | <b>44,2%</b> |
| <b>ESPANYA</b>                 | <b>4.684.301</b> | <b>8,9%</b> | <b>48,4%</b> | <b>42,7%</b> | <b>2.262.612</b> | <b>9,7%</b> | <b>47,0%</b> | <b>43,3%</b> | <b>2.421.689</b> | <b>8,2%</b> | <b>49,7%</b> | <b>42,2%</b> |

Font: Elaboració pròpia del Gabinet Tècnic de CS CCOO PV a partir de dades del SEPE i del SERVEF

|                                | TOTAL            |             | AGRICULTURA    |             | INDUSTRIA      |             | CONSTRUCCIÓ    |             | SERVICIS         |             | S.OC.ANT.(*)   |             |
|--------------------------------|------------------|-------------|----------------|-------------|----------------|-------------|----------------|-------------|------------------|-------------|----------------|-------------|
|                                | Total            | %           | Total          | %           | Total          | %           | Total          | %           | Total            | %           | Total          | %           |
| Els Ports                      | 214              | 0,0%        | 10             | 0,0%        | 21             | 0,0%        | 38             | 0,1%        | 143              | 0,0%        | 2              | 0,0%        |
| L'Alt Maestrat                 | 360              | 0,1%        | 27             | 0,1%        | 73             | 0,1%        | 51             | 0,1%        | 170              | 0,1%        | 39             | 0,1%        |
| El Baix Maestrat               | 8.205            | 1,5%        | 673            | 3,1%        | 1.037          | 1,3%        | 994            | 1,5%        | 5.056            | 1,5%        | 445            | 1,3%        |
| L'Alcalatén                    | 1.573            | 0,3%        | 130            | 0,6%        | 518            | 0,6%        | 167            | 0,2%        | 668              | 0,2%        | 90             | 0,3%        |
| La Plana Alta                  | 28.373           | 5,2%        | 930            | 4,3%        | 3.794          | 4,6%        | 4.286          | 6,4%        | 17.182           | 5,1%        | 2.181          | 6,2%        |
| La Plana Baixa                 | 21.097           | 3,9%        | 1.356          | 6,3%        | 3.324          | 4,0%        | 2.339          | 3,5%        | 12.592           | 3,7%        | 1.486          | 4,2%        |
| L'Alt Palància                 | 2.543            | 0,5%        | 178            | 0,8%        | 343            | 0,4%        | 345            | 0,5%        | 1.547            | 0,5%        | 130            | 0,4%        |
| L'Alt Millars                  | 278              | 0,1%        | 28             | 0,1%        | 19             | 0,0%        | 44             | 0,1%        | 182              | 0,1%        | 5              | 0,0%        |
| PROVÍNCIA CASTELLÓ             | 62.643           | 11,5%       | 3.332          | 15,4%       | 9.129          | 11,0%       | 8.264          | 12,3%       | 37.540           | 11,1%       | 4.378          | 12,4%       |
| El Racó d'Ademús               | 206              | 0,0%        | 9              | 0,0%        | 26             | 0,0%        | 46             | 0,1%        | 120              | 0,0%        | 5              | 0,0%        |
| Els Serrans                    | 1.456            | 0,3%        | 104            | 0,5%        | 230            | 0,3%        | 183            | 0,3%        | 881              | 0,3%        | 58             | 0,2%        |
| El Camp de Túria               | 15.878           | 2,9%        | 545            | 2,5%        | 2.162          | 2,6%        | 2.214          | 3,3%        | 10.122           | 3,0%        | 835            | 2,4%        |
| El Camp de Morvedre            | 9.021            | 1,7%        | 393            | 1,8%        | 913            | 1,1%        | 1.079          | 1,6%        | 6.008            | 1,8%        | 628            | 1,8%        |
| L'Horta Nord                   | 23.153           | 4,2%        | 536            | 2,5%        | 3.090          | 3,7%        | 3.106          | 4,6%        | 15.503           | 4,6%        | 918            | 2,6%        |
| L'Horta Oest                   | 45.429           | 8,3%        | 908            | 4,2%        | 7.045          | 8,5%        | 5.882          | 8,7%        | 28.356           | 8,4%        | 3.238          | 9,2%        |
| València                       | 77.182           | 14,1%       | 1.573          | 7,3%        | 7.757          | 9,4%        | 7.938          | 11,8%       | 56.139           | 16,6%       | 3.775          | 10,7%       |
| L'Horta Sud                    | 22.096           | 4,0%        | 477            | 2,2%        | 4.182          | 5,0%        | 2.279          | 3,4%        | 13.720           | 4,0%        | 1.438          | 4,1%        |
| La Plana d'Utiel - Requena     | 3.570            | 0,7%        | 766            | 3,5%        | 593            | 0,7%        | 371            | 0,6%        | 1.668            | 0,5%        | 172            | 0,5%        |
| La Foia de Bunyol              | 4.455            | 0,8%        | 279            | 1,3%        | 900            | 1,1%        | 554            | 0,8%        | 2.505            | 0,7%        | 217            | 0,6%        |
| La Vall d'Aiora o de Cofrents  | 969              | 0,2%        | 30             | 0,1%        | 155            | 0,2%        | 133            | 0,2%        | 574              | 0,2%        | 77             | 0,2%        |
| La Ribera Alta                 | 22.589           | 4,1%        | 2.415          | 11,1%       | 3.368          | 4,1%        | 2.442          | 3,6%        | 12.636           | 3,7%        | 1.728          | 4,9%        |
| La Ribera Baixa                | 8.291            | 1,5%        | 392            | 1,8%        | 1.090          | 1,3%        | 1.046          | 1,6%        | 5.329            | 1,6%        | 434            | 1,2%        |
| La Canal de Navarrés           | 1.783            | 0,3%        | 92             | 0,4%        | 320            | 0,4%        | 298            | 0,4%        | 946              | 0,3%        | 127            | 0,4%        |
| La Costera                     | 8.805            | 1,6%        | 518            | 2,4%        | 1.524          | 1,8%        | 1.038          | 1,5%        | 5.039            | 1,5%        | 686            | 1,9%        |
| La Vall d'Albaida              | 9.774            | 1,8%        | 518            | 2,4%        | 2.969          | 3,6%        | 849            | 1,3%        | 4.656            | 1,4%        | 782            | 2,2%        |
| La Safor                       | 18.849           | 3,5%        | 893            | 4,1%        | 1.716          | 2,1%        | 1.939          | 2,9%        | 13.789           | 4,1%        | 512            | 1,5%        |
| PROVÍNCIA VALÈNCIA             | 273.506          | 50,1%       | 10.448         | 48,2%       | 38.040         | 45,9%       | 31.397         | 46,6%       | 177.991          | 52,5%       | 15.630         | 44,3%       |
| El Comtat                      | 3.348            | 0,6%        | 74             | 0,3%        | 841            | 1,0%        | 419            | 0,6%        | 1.803            | 0,5%        | 211            | 0,6%        |
| L'Alcoià                       | 13.359           | 2,4%        | 304            | 1,4%        | 3.978          | 4,8%        | 1.327          | 2,0%        | 6.694            | 2,0%        | 1.056          | 3,0%        |
| L'Alt Vinalopó                 | 7.159            | 1,3%        | 520            | 2,4%        | 2.340          | 2,8%        | 644            | 1,0%        | 2.759            | 0,8%        | 896            | 2,5%        |
| El Vinalopó Mitjà              | 24.682           | 4,5%        | 1.883          | 8,7%        | 8.212          | 9,9%        | 2.283          | 3,4%        | 10.154           | 3,0%        | 2.150          | 6,1%        |
| La Marina Alta                 | 15.244           | 2,8%        | 353            | 1,6%        | 969            | 1,2%        | 2.656          | 3,9%        | 10.065           | 3,0%        | 1.201          | 3,4%        |
| La Marina Baixa                | 16.419           | 3,0%        | 351            | 1,6%        | 825            | 1,0%        | 2.050          | 3,0%        | 12.559           | 3,7%        | 634            | 1,8%        |
| L'Alacantí                     | 53.003           | 9,7%        | 1.227          | 5,7%        | 3.505          | 4,2%        | 7.343          | 10,9%       | 37.206           | 11,0%       | 3.722          | 10,6%       |
| El Baix Vinalopó               | 41.148           | 7,5%        | 1.088          | 5,0%        | 11.129         | 13,4%       | 4.449          | 6,6%        | 21.371           | 6,3%        | 3.111          | 8,8%        |
| El Baix Segura - La Vega Baixa | 35.766           | 6,5%        | 2.111          | 9,7%        | 3.935          | 4,7%        | 6.572          | 9,8%        | 20.864           | 6,2%        | 2.284          | 6,5%        |
| PROVÍNCIA ALACANT              | 210.128          | 38,5%       | 7.911          | 36,5%       | 35.734         | 43,1%       | 27.743         | 41,2%       | 123.475          | 36,4%       | 15.265         | 43,3%       |
| <b>PAÍS VALÈNCIÀ</b>           | <b>546.277</b>   | <b>100%</b> | <b>21.691</b>  | <b>100%</b> | <b>82.903</b>  | <b>100%</b> | <b>67.404</b>  | <b>100%</b> | <b>339.006</b>   | <b>100%</b> | <b>35.273</b>  | <b>100%</b> |
| <b>ESPANYA</b>                 | <b>4.684.301</b> |             | <b>224.699</b> |             | <b>493.736</b> |             | <b>617.966</b> |             | <b>2.961.616</b> |             | <b>386.284</b> |             |

Font: Elaboració pròpia del Gabinet Tècnic de CS CCOO PV a partir de dades del SEPE i del SERVEF



## ATUR REGISTRAT PER SECTOR D'ACTIVITAT ECONÒMICA -

ABRIL 2014

|                                | TOTAL            | AGRICULTURA | INDUSTRIA    | CONSTRUCCIÓ  | SERVICIS     | S.OC.ANT.(*) |
|--------------------------------|------------------|-------------|--------------|--------------|--------------|--------------|
|                                | Total            | %           | %            | %            | %            | %            |
| Els Ports                      | 214              | 4,7%        | 9,8%         | 17,8%        | 66,8%        | 0,9%         |
| L'Alt Maestrat                 | 360              | 7,5%        | 20,3%        | 14,2%        | 47,2%        | 10,8%        |
| El Baix Maestrat               | 8.205            | 8,2%        | 12,6%        | 12,1%        | 61,6%        | 5,4%         |
| L'Alcalatén                    | 1.573            | 8,3%        | 32,9%        | 10,6%        | 42,5%        | 5,7%         |
| La Plana Alta                  | 28.373           | 3,3%        | 13,4%        | 15,1%        | 60,6%        | 7,7%         |
| La Plana Baixa                 | 21.097           | 6,4%        | 15,8%        | 11,1%        | 59,7%        | 7,0%         |
| L'Alt Palància                 | 2.543            | 7,0%        | 13,5%        | 13,6%        | 60,8%        | 5,1%         |
| L'Alt Millars                  | 278              | 10,1%       | 6,8%         | 15,8%        | 65,5%        | 1,8%         |
| PROVÍNCIA CASTELLÓ             | 62.643           | 5,3%        | 14,6%        | 13,2%        | 59,9%        | 7,0%         |
| El Racó d'Ademús               | 206              | 4,4%        | 12,6%        | 22,3%        | 58,3%        | 2,4%         |
| Els Serrans                    | 1.456            | 7,1%        | 15,8%        | 12,6%        | 60,5%        | 4,0%         |
| El Camp de Túria               | 15.878           | 3,4%        | 13,6%        | 13,9%        | 63,7%        | 5,3%         |
| El Camp de Morvedre            | 9.021            | 4,4%        | 10,1%        | 12,0%        | 66,6%        | 7,0%         |
| L'Horta Nord                   | 23.153           | 2,3%        | 13,3%        | 13,4%        | 67,0%        | 4,0%         |
| L'Horta Oest                   | 45.429           | 2,0%        | 15,5%        | 12,9%        | 62,4%        | 7,1%         |
| València                       | 77.182           | 2,0%        | 10,1%        | 10,3%        | 72,7%        | 4,9%         |
| L'Horta Sud                    | 22.096           | 2,2%        | 18,9%        | 10,3%        | 62,1%        | 6,5%         |
| La Plana d'Utiel - Requena     | 3.570            | 21,5%       | 16,6%        | 10,4%        | 46,7%        | 4,8%         |
| La Foia de Bunyol              | 4.455            | 6,3%        | 20,2%        | 12,4%        | 56,2%        | 4,9%         |
| La Vall d'Aiora o de Cofrents  | 969              | 3,1%        | 16,0%        | 13,7%        | 59,2%        | 7,9%         |
| La Ribera Alta                 | 22.589           | 10,7%       | 14,9%        | 10,8%        | 55,9%        | 7,6%         |
| La Ribera Baixa                | 8.291            | 4,7%        | 13,1%        | 12,6%        | 64,3%        | 5,2%         |
| La Canal de Navarrés           | 1.783            | 5,2%        | 17,9%        | 16,7%        | 53,1%        | 7,1%         |
| La Costera                     | 8.805            | 5,9%        | 17,3%        | 11,8%        | 57,2%        | 7,8%         |
| La Vall d'Albaida              | 9.774            | 5,3%        | 30,4%        | 8,7%         | 47,6%        | 8,0%         |
| La Safor                       | 18.849           | 4,7%        | 9,1%         | 10,3%        | 73,2%        | 2,7%         |
| PROVÍNCIA VALÈNCIA             | 273.506          | 3,8%        | 13,9%        | 11,5%        | 65,1%        | 5,7%         |
| El Comtat                      | 3.348            | 2,2%        | 25,1%        | 12,5%        | 53,9%        | 6,3%         |
| L'Alcoià                       | 13.359           | 2,3%        | 29,8%        | 9,9%         | 50,1%        | 7,9%         |
| L'Alt Vinalopó                 | 7.159            | 7,3%        | 32,7%        | 9,0%         | 38,5%        | 12,5%        |
| El Vinalopó Mitjà              | 24.682           | 7,6%        | 33,3%        | 9,2%         | 41,1%        | 8,7%         |
| La Marina Alta                 | 15.244           | 2,3%        | 6,4%         | 17,4%        | 66,0%        | 7,9%         |
| La Marina Baixa                | 16.419           | 2,1%        | 5,0%         | 12,5%        | 76,5%        | 3,9%         |
| L'Alacantí                     | 53.003           | 2,3%        | 6,6%         | 13,9%        | 70,2%        | 7,0%         |
| El Baix Vinalopó               | 41.148           | 2,6%        | 27,0%        | 10,8%        | 51,9%        | 7,6%         |
| El Baix Segura - La Vega Baixa | 35.766           | 5,9%        | 11,0%        | 18,4%        | 58,3%        | 6,4%         |
| PROVÍNCIA ALACANT              | 210.128          | 3,8%        | 17,0%        | 13,2%        | 58,8%        | 7,3%         |
| <b>PAÍS VALÈNCIA</b>           | <b>546.277</b>   | <b>4,0%</b> | <b>15,2%</b> | <b>12,3%</b> | <b>62,1%</b> | <b>6,5%</b>  |
| <b>ESPANYA</b>                 | <b>4.684.301</b> | <b>4,8%</b> | <b>10,5%</b> | <b>13,2%</b> | <b>63,2%</b> | <b>8,2%</b>  |

Font: Elaboració propia del Gabinet Tècnic de CS CCOO PV a partir de dades del SEPE i del SERVEF





ATUR REGISTRAT PER GRUPS PROFESSIONALS -

ABRIL 2014

|                                | Total     | 0     | 1      | 2       | 3       | 4       | 5         | 6 | 7      | 8       | 9       |           |
|--------------------------------|-----------|-------|--------|---------|---------|---------|-----------|---|--------|---------|---------|-----------|
| Els Ports                      | 214       | 0     | 0      | 10      | 13      | 16      | 35        |   | 3      | 31      | 14      | 92        |
| L'Alt Maestrat                 | 360       | 0     | 4      | 14      | 15      | 28      | 48        |   | 7      | 57      | 31      | 156       |
| El Baix Maestrat               | 8.205     | 6     | 58     | 238     | 466     | 717     | 1.872     |   | 137    | 1.635   | 596     | 2.480     |
| L'Alcalatén                    | 1.573     | 0     | 12     | 53      | 108     | 160     | 203       |   | 23     | 316     | 313     | 385       |
| La Plana Alta                  | 28.373    | 8     | 312    | 1.502   | 2.086   | 2.772   | 5.828     |   | 416    | 5.631   | 2.653   | 7.165     |
| La Plana Baixa                 | 21.097    | 1     | 160    | 851     | 1.399   | 1.881   | 3.572     |   | 606    | 5.082   | 2.433   | 5.112     |
| L'Alt Palància                 | 2.543     | 0     | 14     | 127     | 149     | 230     | 479       |   | 43     | 443     | 192     | 866       |
| L'Alt Millars                  | 278       | 0     | 2      | 10      | 18      | 28      | 42        |   | 10     | 51      | 28      | 89        |
| PROVÍNCIA CASTELLÓ             | 62.643    | 15    | 562    | 2.805   | 4.254   | 5.832   | 12.079    |   | 1.245  | 13.246  | 6.260   | 16.345    |
| El Racó d'Ademús               | 206       | 0     | 3      | 15      | 12      | 11      | 35        |   | 4      | 41      | 21      | 64        |
| Els Serrans                    | 1.456     | 0     | 16     | 75      | 96      | 132     | 253       |   | 32     | 288     | 164     | 400       |
| El Camp de Túria               | 15.878    | 6     | 291    | 1.148   | 1.513   | 1.918   | 2.883     |   | 247    | 3.098   | 1.463   | 3.311     |
| El Camp de Morvedre            | 9.021     | 3     | 82     | 660     | 638     | 862     | 1.819     |   | 154    | 1.503   | 603     | 2.697     |
| L'Horta Nord                   | 23.153    | 14    | 266    | 1.680   | 1.936   | 2.634   | 4.611     |   | 216    | 4.596   | 1.811   | 5.389     |
| L'Horta Oest                   | 45.429    | 17    | 420    | 2.218   | 3.294   | 4.692   | 9.015     |   | 369    | 8.877   | 4.397   | 12.130    |
| València                       | 77.182    | 42    | 1.416  | 8.540   | 7.749   | 10.706  | 17.278    |   | 575    | 10.899  | 4.558   | 15.419    |
| L'Horta Sud                    | 22.096    | 9     | 177    | 1.114   | 1.708   | 2.488   | 4.465     |   | 213    | 4.566   | 2.385   | 4.971     |
| La Plana d'Utiel - Requena     | 3.570     | 0     | 19     | 209     | 243     | 288     | 738       |   | 74     | 711     | 379     | 909       |
| La Foia de Bunyol              | 4.455     | 0     | 35     | 219     | 316     | 512     | 734       |   | 69     | 819     | 524     | 1.227     |
| La Vall d'Aiora o de Colrents  | 969       | 0     | 5      | 43      | 65      | 54      | 159       |   | 39     | 168     | 102     | 334       |
| La Ribera Alta                 | 22.589    | 6     | 146    | 1.326   | 1.462   | 2.217   | 4.190     |   | 581    | 4.431   | 1.735   | 6.495     |
| La Ribera Baixa                | 8.291     | 1     | 60     | 542     | 573     | 772     | 1.750     |   | 132    | 1.634   | 532     | 2.295     |
| La Canal de Navarrés           | 1.783     | 0     | 9      | 84      | 100     | 120     | 271       |   | 27     | 326     | 232     | 614       |
| La Costera                     | 8.805     | 3     | 50     | 501     | 527     | 769     | 1.710     |   | 64     | 1.591   | 935     | 2.655     |
| La Vall d'Albaida              | 9.774     | 3     | 82     | 506     | 717     | 973     | 1.698     |   | 101    | 1.711   | 1.699   | 2.284     |
| La Safor                       | 18.849    | 3     | 151    | 1.066   | 1.215   | 1.952   | 4.542     |   | 398    | 3.356   | 1.144   | 5.022     |
| PROVÍNCIA VALÈNCIA             | 273.506   | 107   | 3.228  | 19.946  | 22.164  | 31.100  | 56.151    |   | 3.295  | 48.615  | 22.684  | 66.216    |
| El Comtat                      | 3.348     | 0     | 27     | 216     | 238     | 296     | 658       |   | 63     | 585     | 521     | 744       |
| L'Alcoia                       | 13.359    | 4     | 122    | 838     | 991     | 1.318   | 2.717     |   | 112    | 2.032   | 2.279   | 2.946     |
| L'Alt Vinalopó                 | 7.159     | 3     | 32     | 284     | 340     | 619     | 1.286     |   | 72     | 1.615   | 1.487   | 1.421     |
| El Vinalopó Mitjà              | 24.682    | 7     | 145    | 1.091   | 1.213   | 2.103   | 5.011     |   | 326    | 5.551   | 4.788   | 4.447     |
| La Marina Alta                 | 15.244    | 2     | 111    | 715     | 880     | 1.608   | 4.133     |   | 286    | 2.844   | 765     | 3.900     |
| La Marina Baixa                | 16.419    | 6     | 134    | 743     | 1.056   | 1.672   | 5.692     |   | 226    | 2.497   | 720     | 3.673     |
| L'Alacantí                     | 53.003    | 106   | 595    | 3.982   | 4.532   | 6.570   | 13.659    |   | 491    | 8.200   | 3.162   | 11.706    |
| El Baix Vinalopó               | 41.148    | 10    | 284    | 1.922   | 2.380   | 4.027   | 8.755     |   | 424    | 6.784   | 7.275   | 9.287     |
| El Baix Segura - La Vega Baixa | 35.766    | 14    | 178    | 1.402   | 1.692   | 2.978   | 8.550     |   | 587    | 8.097   | 3.143   | 9.125     |
| PROVÍNCIA ALACANT              | 210.128   | 152   | 1.628  | 11.193  | 13.322  | 21.191  | 50.461    |   | 2.587  | 38.205  | 24.140  | 47.249    |
| PAÍS VALÈNCIA                  | 546.277   | 274   | 5.418  | 33.944  | 39.740  | 58.123  | 118.691   |   | 7.127  | 100.066 | 53.084  | 129.810   |
| ESPANYA                        | 4.684.301 | 2.260 | 41.708 | 343.264 | 346.309 | 488.916 | 1.053.813 |   | 93.903 | 762.528 | 291.672 | 1.259.928 |

Font: Elaboració pròpia del Gabinet Tècnic de CS CCOO PV a partir de dades del SEPE i del SERVEF

| Grups professionals   |
|---|
| 0 Ocupacions militars   |
| 1 Directors i gerents   |
| 2 Tècnics i professionals científics e intel·lectuals (tècnics i professionals de la salut i l'ensenyament; altres tècnics professionals científics e intel·lectuals) |
| 3 Tècnics i professionals de suport   |
| 4 Empleats comptables, administratius i altres empleats d'oficina   |
| 5 Treballadors dels serveis de restauració, personals, protecció i venedors   |
| 6 Treballadors qualificats (agricultura, ramaderia, forestal i pesca)   |
| 7 Artesans i treballadors qualificats (indústries manufactureres, construcció, mineria, excepte operadors d'instal·lacions i maquinària)                              |
| 8 Operadors d'instal·lacions i maquinària, i muntadors  |
| 9 Ocupacions elementals (treballadors no qualificats serveis; peons agricultura, ramaderia, pesca, construcció, indústria manufacturera, transports)                  |

ATUR REGISTRAT PER GRUPS PROFESSIONALS -

ABRIL 2014

|                                | Total     | 0    | 1    | 2     | 3     | 4     | 5     | 6    | 7     | 8     | 9     |
|--------------------------------|-----------|------|------|-------|-------|-------|-------|------|-------|-------|-------|
| Els Ports                      | 214       | 0,0% | 0,0% | 4,7%  | 6,1%  | 7,5%  | 16,4% | 1,4% | 14,5% | 6,5%  | 43,0% |
| L'Alt Maestrat                 | 360       | 0,0% | 1,1% | 3,9%  | 4,2%  | 7,8%  | 13,3% | 1,9% | 15,8% | 8,6%  | 43,3% |
| Ei Baix Maestrat               | 8.205     | 0,1% | 0,7% | 2,9%  | 5,7%  | 8,7%  | 22,8% | 1,7% | 19,9% | 7,3%  | 30,2% |
| L'Alcalaten                    | 1.573     | 0,0% | 0,8% | 3,4%  | 6,9%  | 10,2% | 12,9% | 1,5% | 20,1% | 19,9% | 24,5% |
| La Plana Alta                  | 28.373    | 0,0% | 1,1% | 5,3%  | 7,4%  | 9,8%  | 20,5% | 1,5% | 19,8% | 9,4%  | 25,3% |
| La Plana Baixa                 | 21.097    | 0,0% | 0,8% | 4,0%  | 6,6%  | 8,9%  | 16,9% | 2,9% | 24,1% | 11,5% | 24,2% |
| L'Alt Palància                 | 2.543     | 0,0% | 0,6% | 5,0%  | 5,9%  | 9,0%  | 18,8% | 1,7% | 17,4% | 7,6%  | 34,1% |
| L'Alt Millars                  | 278       | 0,0% | 0,7% | 3,6%  | 6,5%  | 10,1% | 15,1% | 3,6% | 18,3% | 10,1% | 32,0% |
| PROVÍNCIA CASTELLÓ             | 62.643    | 0,0% | 0,9% | 4,5%  | 6,8%  | 9,3%  | 19,3% | 2,0% | 21,1% | 10,0% | 26,1% |
| Ei Racó d'Ademús               | 206       | 0,0% | 1,5% | 7,3%  | 5,8%  | 5,3%  | 17,0% | 1,9% | 19,9% | 10,2% | 31,1% |
| Els Serrans                    | 1.456     | 0,0% | 1,1% | 5,2%  | 6,6%  | 9,1%  | 17,4% | 2,2% | 19,8% | 11,3% | 27,5% |
| Ei Camp de Túria               | 15.878    | 0,0% | 1,8% | 7,2%  | 9,5%  | 12,1% | 18,2% | 1,6% | 19,5% | 9,2%  | 20,9% |
| Ei Camp de Morvedre            | 9.021     | 0,0% | 0,9% | 7,3%  | 7,1%  | 9,6%  | 20,2% | 1,7% | 16,7% | 6,7%  | 29,9% |
| L'Horta Nord                   | 23.153    | 0,1% | 1,1% | 7,3%  | 8,4%  | 11,4% | 19,9% | 0,9% | 19,9% | 7,8%  | 23,3% |
| L'Horta Oest                   | 45.429    | 0,0% | 0,9% | 4,9%  | 7,3%  | 10,3% | 19,8% | 0,8% | 19,9% | 9,7%  | 26,7% |
| València                       | 77.182    | 0,1% | 1,8% | 11,1% | 10,0% | 13,9% | 22,4% | 0,7% | 14,1% | 5,9%  | 20,0% |
| L'Horta Sud                    | 22.096    | 0,0% | 0,8% | 5,0%  | 7,7%  | 11,3% | 20,2% | 1,0% | 20,7% | 10,8% | 22,5% |
| La Plana d'Utiel - Requena     | 3.570     | 0,0% | 0,5% | 5,9%  | 6,8%  | 8,1%  | 20,7% | 2,1% | 19,9% | 10,6% | 25,5% |
| La Foia de Bunyol              | 4.455     | 0,0% | 0,8% | 4,9%  | 7,1%  | 11,5% | 16,5% | 1,5% | 18,4% | 11,8% | 27,5% |
| La Vall d'Aiora o de Cofrents  | 969       | 0,0% | 0,5% | 4,4%  | 6,7%  | 5,6%  | 16,4% | 4,0% | 17,3% | 10,5% | 34,5% |
| La Ribera Alta                 | 22.589    | 0,0% | 0,6% | 5,9%  | 6,5%  | 9,8%  | 18,5% | 2,6% | 19,6% | 7,7%  | 28,8% |
| La Ribera Baixa                | 8.291     | 0,0% | 0,7% | 6,5%  | 6,9%  | 9,3%  | 21,1% | 1,6% | 19,7% | 6,4%  | 27,7% |
| La Canal de Navarres           | 1.783     | 0,0% | 0,5% | 4,7%  | 5,6%  | 6,7%  | 15,2% | 1,5% | 18,3% | 13,0% | 34,4% |
| La Costera                     | 8.805     | 0,0% | 0,6% | 5,7%  | 6,0%  | 8,7%  | 19,4% | 0,7% | 18,1% | 10,6% | 30,2% |
| La Vall d'Albaida              | 9.774     | 0,0% | 0,8% | 5,2%  | 7,3%  | 10,0% | 17,4% | 1,0% | 17,5% | 17,4% | 23,4% |
| La Safor                       | 18.849    | 0,0% | 0,8% | 5,7%  | 6,4%  | 10,4% | 24,1% | 2,1% | 17,8% | 6,1%  | 26,6% |
| PROVÍNCIA VALÈNCIA             | 273.506   | 0,0% | 1,2% | 7,3%  | 8,1%  | 11,4% | 20,5% | 1,2% | 17,8% | 8,3%  | 24,2% |
| Ei Comtat                      | 3.348     | 0,0% | 0,8% | 6,5%  | 7,1%  | 8,8%  | 19,7% | 1,9% | 17,5% | 15,6% | 22,2% |
| L'Alcoia                       | 13.359    | 0,0% | 0,9% | 6,3%  | 7,4%  | 9,9%  | 20,3% | 0,8% | 15,2% | 17,1% | 22,1% |
| L'Alt Vinalopó                 | 7.159     | 0,0% | 0,4% | 4,0%  | 4,7%  | 8,6%  | 18,0% | 1,0% | 22,6% | 20,8% | 19,8% |
| Ei Vinalopó Mitjà              | 24.682    | 0,0% | 0,6% | 4,4%  | 4,9%  | 8,5%  | 20,3% | 1,3% | 22,5% | 19,4% | 18,0% |
| La Marina Alta                 | 15.244    | 0,0% | 0,7% | 4,7%  | 5,8%  | 10,5% | 27,1% | 1,9% | 18,7% | 5,0%  | 25,6% |
| La Marina Baixa                | 16.419    | 0,0% | 0,8% | 4,5%  | 6,4%  | 10,2% | 34,7% | 1,4% | 15,2% | 4,4%  | 22,4% |
| L'Alacantí                     | 53.003    | 0,2% | 1,1% | 7,5%  | 8,6%  | 12,4% | 25,8% | 0,9% | 15,5% | 6,0%  | 22,1% |
| Ei Baix Vinalopó               | 41.148    | 0,0% | 0,7% | 4,7%  | 5,8%  | 9,8%  | 21,3% | 1,0% | 16,5% | 17,7% | 22,6% |
| Ei Baix Segura - La Vega Baixa | 35.766    | 0,0% | 0,5% | 3,9%  | 4,7%  | 8,3%  | 23,9% | 1,6% | 22,6% | 8,8%  | 25,5% |
| PROVÍNCIA ALACANT              | 210.128   | 0,1% | 0,8% | 5,3%  | 6,3%  | 10,1% | 24,0% | 1,2% | 18,2% | 11,5% | 22,5% |
| PAÍS VALÈNCIA                  | 546.277   | 0,1% | 1,0% | 6,2%  | 7,3%  | 10,6% | 21,7% | 1,3% | 18,3% | 9,7%  | 23,8% |
| ESPANYA                        | 4.684.301 | 0,0% | 0,9% | 7,3%  | 7,4%  | 10,4% | 22,5% | 2,0% | 16,3% | 6,2%  | 26,9% |

Font: Elaboració pròpia del Gabinet Tècnic de CS CCOO PV a partir de dades del SEPE i del SERVEF

| Grups professionals  | 0 | 1 | 2 | 3 | 4 | 5 | 6 | 7 | 8 | 9 |
|--|---|---|---|---|---|---|---|---|---|---|
| 0 Ocupacions militars  |   |   |   |   |   |   |   |   |   |   |
| 1 Directors i gerents  |   |   |   |   |   |   |   |   |   |   |
| 2 Tècnics i professionals científics e intel·lectuals  |   |   |   |   |   |   |   |   |   |   |
| 3 Tècnics i professionals de suport  |   |   |   |   |   |   |   |   |   |   |
| 4 Empleats comptables, administratius i altres empleats d'oficina  |   |   |   |   |   |   |   |   |   |   |
| 5 Treballadors dels serveis de restauració, personals, protecció i venedors  |   |   |   |   |   |   |   |   |   |   |
| 6 Treballadors qualificats (agricultura, ramaderia, forestal i pesca)  |   |   |   |   |   |   |   |   |   |   |
| 7 Artesans i treballadors qualificats (indústries manufactureres, construcció, mineria, excepte operadors d'instal·lacions i maquinària) |   |   |   |   |   |   |   |   |   |   |
| 8 Operadors d'instal·lacions i maquinària, i muntadors   |   |   |   |   |   |   |   |   |   |   |
| 9 Ocupacions elementals  |   |   |   |   |   |   |   |   |   |   |





## EVOLUCIÓ ATUR REGISTRAT PER COMARQUES DEL PAÍS VALENCIÀ

ABRIL 2014

|                                       | Abr. 13          | Maig 13          | Juny 13          | Juliol 13        | Ag. 13           | Set. 13          | Oct. 13          | Nov. 13          | Des. 13          | Gen. 14          | Feb. 14          | Març 14          | Abr. 14          |
|---------------------------------------|------------------|------------------|------------------|------------------|------------------|------------------|------------------|------------------|------------------|------------------|------------------|------------------|------------------|
| <b>Els Ports</b>                      | 250              | 252              | 230              | 224              | 224              | 242              | 245              | 232              | 219              | 226              | 226              | 241              | 214              |
| <b>L'Alt Maestrat</b>                 | 436              | 427              | 408              | 372              | 358              | 378              | 380              | 381              | 376              | 372              | 376              | 371              | 360              |
| <b>El Baix Maestrat</b>               | 8.942            | 8.711            | 8.078            | 7.704            | 7.702            | 8.241            | 8.671            | 8.391            | 8.061            | 8.311            | 8.704            | 8.659            | 8.205            |
| <b>L'Alcalatén</b>                    | 1.745            | 1.686            | 1.640            | 1.639            | 1.611            | 1.669            | 1.657            | 1.618            | 1.527            | 1.526            | 1.540            | 1.559            | 1.573            |
| <b>La Plana Alta</b>                  | 29.714           | 28.926           | 28.158           | 27.600           | 27.794           | 28.514           | 28.626           | 28.018           | 27.226           | 28.445           | 29.040           | 28.632           | 28.373           |
| <b>La Plana Baixa</b>                 | 22.967           | 22.487           | 22.287           | 22.032           | 22.322           | 22.415           | 21.118           | 19.346           | 18.428           | 19.654           | 20.886           | 21.181           | 21.097           |
| <b>L'Alt Palància</b>                 | 2.682            | 2.640            | 2.618            | 2.569            | 2.565            | 2.571            | 2.586            | 2.501            | 2.452            | 2.432            | 2.527            | 2.567            | 2.543            |
| <b>L'Alt Millars</b>                  | 306              | 292              | 284              | 254              | 257              | 272              | 289              | 287              | 249              | 268              | 269              | 292              | 278              |
| <b>PROVÍNCIA CASTELLÓ</b>             | 67.042           | 65.421           | 63.703           | 62.394           | 62.833           | 64.302           | 63.572           | 60.774           | 58.538           | 61.234           | 63.568           | 63.502           | 62.643           |
| <b>El Racó d'Ademús</b>               | 198              | 197              | 193              | 187              | 188              | 200              | 201              | 195              | 191              | 201              | 200              | 201              | 206              |
| <b>Els Serrans</b>                    | 1.662            | 1.606            | 1.565            | 1.512            | 1.509            | 1.490            | 1.514            | 1.482            | 1.283            | 1.348            | 1.364            | 1.430            | 1.456            |
| <b>El Camp de Túria</b>               | 16.833           | 16.484           | 16.405           | 16.523           | 16.800           | 16.599           | 16.519           | 16.037           | 15.528           | 15.960           | 15.960           | 15.888           | 15.878           |
| <b>El Camp de Morvedre</b>            | 9.772            | 9.595            | 9.394            | 9.254            | 9.519            | 9.648            | 9.449            | 9.079            | 8.877            | 9.263            | 9.416            | 9.243            | 9.021            |
| <b>L'Horta Nord</b>                   | 25.533           | 25.177           | 24.894           | 24.620           | 24.901           | 24.888           | 24.660           | 24.060           | 23.501           | 23.868           | 23.665           | 23.390           | 23.153           |
| <b>L'Horta Oest</b>                   | 48.544           | 47.876           | 47.734           | 47.348           | 47.467           | 47.402           | 47.364           | 46.880           | 45.651           | 46.278           | 46.215           | 45.566           | 45.429           |
| <b>València</b>                       | 82.948           | 81.705           | 81.852           | 82.468           | 82.868           | 81.598           | 81.083           | 80.050           | 77.900           | 79.059           | 78.737           | 77.452           | 77.182           |
| <b>L'Horta Sud</b>                    | 23.651           | 23.368           | 23.031           | 22.984           | 23.232           | 23.235           | 22.916           | 22.548           | 22.286           | 22.682           | 22.527           | 22.173           | 22.096           |
| <b>La Plana d'Utiel - Requena</b>     | 3.766            | 3.655            | 3.558            | 3.519            | 3.545            | 2.800            | 3.392            | 3.571            | 3.511            | 3.606            | 3.536            | 3.595            | 3.570            |
| <b>La Foia de Bunyol</b>              | 4.843            | 4.788            | 4.735            | 4.677            | 4.639            | 4.519            | 4.660            | 4.557            | 4.466            | 4.549            | 4.502            | 4.438            | 4.455            |
| <b>La Vall d'Aiora o de Cofrents</b>  | 1.032            | 974              | 977              | 991              | 1.022            | 907              | 978              | 1.009            | 1.007            | 979              | 999              | 996              | 969              |
| <b>La Ribera Alta</b>                 | 25.020           | 24.678           | 24.897           | 25.037           | 25.166           | 24.676           | 22.370           | 20.943           | 20.586           | 22.602           | 22.969           | 22.915           | 22.589           |
| <b>La Ribera Baixa</b>                | 9.252            | 9.129            | 8.904            | 8.598            | 8.615            | 9.085            | 8.772            | 8.543            | 8.345            | 8.737            | 8.726            | 8.499            | 8.291            |
| <b>La Canal de Navarrés</b>           | 1.940            | 1.904            | 1.859            | 1.858            | 1.835            | 1.821            | 1.835            | 1.846            | 1.735            | 1.774            | 1.809            | 1.790            | 1.783            |
| <b>La Costera</b>                     | 9.681            | 9.467            | 9.365            | 9.486            | 9.477            | 9.320            | 9.007            | 8.770            | 8.502            | 8.726            | 8.861            | 8.856            | 8.805            |
| <b>La Vall d'Albaida</b>              | 10.600           | 10.507           | 10.421           | 10.698           | 10.845           | 10.559           | 10.268           | 9.969            | 9.523            | 9.809            | 9.824            | 9.844            | 9.774            |
| <b>La Safor</b>                       | 20.431           | 20.513           | 20.029           | 19.323           | 19.437           | 20.080           | 19.545           | 18.989           | 18.250           | 18.800           | 19.115           | 19.340           | 18.849           |
| <b>PROVÍNCIA VALÈNCIA</b>             | 295.706          | 291.623          | 289.813          | 289.083          | 291.065          | 288.827          | 284.533          | 278.528          | 271.142          | 278.241          | 278.425          | 275.616          | 273.506          |
| <b>El Comtat</b>                      | 3.483            | 3.439            | 3.460            | 3.513            | 3.586            | 3.545            | 3.489            | 3.514            | 3.358            | 3.384            | 3.423            | 3.338            | 3.348            |
| <b>L'Alcoià</b>                       | 14.504           | 14.278           | 14.276           | 14.357           | 14.492           | 14.062           | 14.021           | 14.028           | 13.965           | 14.006           | 13.754           | 13.569           | 13.359           |
| <b>L'Alt Vinalopó</b>                 | 7.902            | 7.573            | 7.411            | 7.525            | 7.669            | 7.719            | 7.636            | 7.481            | 7.292            | 7.122            | 7.138            | 7.099            | 7.159            |
| <b>El Vinalopó Mitjà</b>              | 27.014           | 26.069           | 25.483           | 25.169           | 26.171           | 25.541           | 25.114           | 24.582           | 24.068           | 24.884           | 24.875           | 24.991           | 24.682           |
| <b>La Marina Alta</b>                 | 16.661           | 16.214           | 15.432           | 14.925           | 14.772           | 15.656           | 16.286           | 16.849           | 16.431           | 16.626           | 16.492           | 15.932           | 15.244           |
| <b>La Marina Baixa</b>                | 17.770           | 17.276           | 16.374           | 15.772           | 15.512           | 16.329           | 17.186           | 18.193           | 17.840           | 18.940           | 18.807           | 18.189           | 16.419           |
| <b>L'Alacantí</b>                     | 56.847           | 56.077           | 54.383           | 54.299           | 54.326           | 54.282           | 54.949           | 55.071           | 53.820           | 54.854           | 54.646           | 53.858           | 53.003           |
| <b>El Baix Vinalopó</b>               | 45.901           | 44.925           | 43.663           | 43.669           | 44.881           | 44.618           | 44.346           | 43.906           | 42.803           | 42.262           | 41.746           | 41.584           | 41.148           |
| <b>El Baix Segura - La Vega Baixa</b> | 39.967           | 39.231           | 38.375           | 37.878           | 38.179           | 38.834           | 38.815           | 38.692           | 38.103           | 37.970           | 37.564           | 36.858           | 35.766           |
| <b>PROVÍNCIA ALACANT</b>              | 230.049          | 225.082          | 218.857          | 217.107          | 219.588          | 220.586          | 221.842          | 222.316          | 217.680          | 220.048          | 218.445          | 215.418          | 210.128          |
| <b>PAÍS VALENCIÀ</b>                  | <b>592.797</b>   | <b>582.126</b>   | <b>572.373</b>   | <b>568.584</b>   | <b>573.486</b>   | <b>573.715</b>   | <b>569.947</b>   | <b>561.618</b>   | <b>547.360</b>   | <b>559.523</b>   | <b>560.438</b>   | <b>554.536</b>   | <b>546.277</b>   |
| <b>ESPANYA</b>                        | <b>4.989.193</b> | <b>4.890.928</b> | <b>4.763.680</b> | <b>4.698.814</b> | <b>4.698.783</b> | <b>4.724.355</b> | <b>4.811.383</b> | <b>4.808.908</b> | <b>4.701.338</b> | <b>4.814.435</b> | <b>4.812.486</b> | <b>4.795.866</b> | <b>4.684.301</b> |

Font: Elaboració pròpia del Gabinet Tècnic de CS CCOO PV a partir de dades del SEPE i del SERVEF



ECIS - ESTADÍSTIQUES COMARCALS I SECTORIALS

EVOLUCIÓ ATUR REGISTRAT PER COMARQUES DEL PAÍS VALENCIÀ -

ABRIL 2014

|                                | Abr. 14          | Variació interanual |                 |              | Variació intermensual |                 |              |
|--------------------------------|------------------|---------------------|-----------------|--------------|-----------------------|-----------------|--------------|
|                                |                  | Abr. 13             | Dif.            | %            | Març 14               | Dif.            | %            |
| Els Ports                      | 214              | 250                 | -36             | -14,4%       | 241                   | -27             | -11,2%       |
| L'Alt Maestrat                 | 360              | 436                 | -76             | -17,4%       | 371                   | -11             | -3,0%        |
| El Baix Maestrat               | 8.205            | 8.942               | -737            | -8,2%        | 8.659                 | -454            | -5,2%        |
| L'Alcalatén                    | 1.573            | 1.745               | -172            | -9,9%        | 1.559                 | 14              | 0,9%         |
| La Plana Alta                  | 28.373           | 29.714              | -1.341          | -4,5%        | 28.632                | -259            | -0,9%        |
| La Plana Baixa                 | 21.097           | 22.967              | -1.870          | -8,1%        | 21.181                | -84             | -0,4%        |
| L'Alt Palància                 | 2.543            | 2.682               | -139            | -5,2%        | 2.567                 | -24             | -0,9%        |
| L'Alt Millars                  | 278              | 306                 | -28             | -9,2%        | 292                   | -14             | -4,8%        |
| <b>PROVÍNCIA CASTELLÓ</b>      | <b>62.643</b>    | <b>67.042</b>       | <b>-4.399</b>   | <b>-6,6%</b> | <b>63.502</b>         | <b>-859</b>     | <b>-1,4%</b> |
| El Racó d'Ademús               | 206              | 198                 | 8               | 4,0%         | 201                   | 5               | 2,5%         |
| Els Serrans                    | 1.456            | 1.662               | -206            | -12,4%       | 1.430                 | 26              | 1,8%         |
| El Camp de Túria               | 15.878           | 16.833              | -955            | -5,7%        | 15.888                | -10             | -0,1%        |
| El Camp de Morvedre            | 9.021            | 9.772               | -751            | -7,7%        | 9.243                 | -222            | -2,4%        |
| L'Horta Nord                   | 23.153           | 25.533              | -2.380          | -9,3%        | 23.390                | -237            | -1,0%        |
| L'Horta Oest                   | 45.429           | 48.544              | -3.115          | -6,4%        | 45.566                | -137            | -0,3%        |
| València                       | 77.182           | 82.948              | -5.766          | -7,0%        | 77.452                | -270            | -0,3%        |
| L'Horta Sud                    | 22.096           | 23.651              | -1.555          | -6,6%        | 22.173                | -77             | -0,3%        |
| La Plana d'Utiel - Requena     | 3.570            | 3.766               | -196            | -5,2%        | 3.595                 | -25             | -0,7%        |
| La Foia de Bunyol              | 4.455            | 4.843               | -388            | -8,0%        | 4.438                 | 17              | 0,4%         |
| La Vall d'Aiora o de Cofrents  | 969              | 1.032               | -63             | -6,1%        | 996                   | -27             | -2,7%        |
| La Ribera Alta                 | 22.589           | 25.020              | -2.431          | -9,7%        | 22.915                | -326            | -1,4%        |
| La Ribera Baixa                | 8.291            | 9.252               | -961            | -10,4%       | 8.499                 | -208            | -2,4%        |
| La Canal de Navarrés           | 1.783            | 1.940               | -157            | -8,1%        | 1.790                 | -7              | -0,4%        |
| La Costera                     | 8.805            | 9.681               | -876            | -9,0%        | 8.856                 | -51             | -0,6%        |
| La Vall d'Albaida              | 9.774            | 10.600              | -826            | -7,8%        | 9.844                 | -70             | -0,7%        |
| La Safor                       | 18.849           | 20.431              | -1.582          | -7,7%        | 19.340                | -491            | -2,5%        |
| <b>PROVÍNCIA VALÈNCIA</b>      | <b>273.506</b>   | <b>295.706</b>      | <b>-22.200</b>  | <b>-7,5%</b> | <b>275.616</b>        | <b>-2.110</b>   | <b>-0,8%</b> |
| El Comtat                      | 3.348            | 3.483               | -135            | -3,9%        | 3.338                 | 10              | 0,3%         |
| L'Alcoià                       | 13.359           | 14.504              | -1.145          | -7,9%        | 13.569                | -210            | -1,5%        |
| L'Alt Vinalopó                 | 7.159            | 7.902               | -743            | -9,4%        | 7.099                 | 60              | 0,8%         |
| El Vinalopó Mitjà              | 24.682           | 27.014              | -2.332          | -8,6%        | 24.991                | -309            | -1,2%        |
| La Marina Alta                 | 15.244           | 16.661              | -1.417          | -8,5%        | 15.932                | -688            | -4,3%        |
| La Marina Baixa                | 16.419           | 17.770              | -1.351          | -7,6%        | 18.189                | -1.770          | -9,7%        |
| L'Alacantí                     | 53.003           | 56.847              | -3.844          | -6,8%        | 53.858                | -855            | -1,6%        |
| El Baix Vinalopó               | 41.148           | 45.901              | -4.753          | -10,4%       | 41.584                | -436            | -1,0%        |
| El Baix Segura - La Vega Baixa | 35.766           | 39.967              | -4.201          | -10,5%       | 36.858                | -1.092          | -3,0%        |
| <b>PROVÍNCIA ALACANT</b>       | <b>210.128</b>   | <b>230.049</b>      | <b>-19.921</b>  | <b>-8,7%</b> | <b>215.418</b>        | <b>-5.290</b>   | <b>-2,5%</b> |
| <b>PAÍS VALENCIÀ</b>           | <b>546.277</b>   | <b>592.797</b>      | <b>-46.520</b>  | <b>-7,8%</b> | <b>554.536</b>        | <b>-8.259</b>   | <b>-1,5%</b> |
| <b>ESPANYA</b>                 | <b>4.684.301</b> | <b>4.989.193</b>    | <b>-304.892</b> | <b>-6,1%</b> | <b>4.795.866</b>      | <b>-111.565</b> | <b>-2,3%</b> |

Font: Elaboració pròpia del Gabinet Tècnic de CS CCOO PV a partir de dades del SEPE i del SERVEF

**PAÍS VALENCIÀ - ABRIL 2014**

Font: Elaboració pròpia del Gabinet Tècnic de CS CCOO PV a partir de dades del SEPE i del SERVEF

**ATUR REGISTRAT PER SEXE**

|             | TOTAL     | HOMES     |       | DONES     |       |
|-------------|-----------|-----------|-------|-----------|-------|
|             |           | TOTAL     | %     | TOTAL     | %     |
| ALACANT     | 210.128   | 98.362    | 46,8% | 111.766   | 53,2% |
| CASTELLÓ    | 62.643    | 31.243    | 49,9% | 31.400    | 50,1% |
| VALÈNCIA    | 273.506   | 130.649   | 47,8% | 142.857   | 52,2% |
| P. VALENCIÀ | 546.277   | 260.254   | 47,6% | 286.023   | 52,4% |
| ESPANYA     | 4.684.301 | 2.262.612 | 48,3% | 2.421.689 | 51,7% |

**ATUR REGISTRAT PER SEXE I EDAT**

|             | TOTAL     |         |           | HOMES     |           |         | DONES     |         |           |         |           |           |
|-------------|-----------|---------|-----------|-----------|-----------|---------|-----------|---------|-----------|---------|-----------|-----------|
|             | TOTAL     | < 25    | 25 - 44   | >= 45     | TOTAL     | < 25    | 25 - 44   | >= 45   | TOTAL     | < 25    | 25 - 44   | >= 45     |
| ALACANT     | 210.128   | 15.917  | 94.951    | 99.260    | 98.362    | 8.475   | 43.791    | 46.096  | 111.766   | 7.442   | 51.160    | 53.164    |
| %           | 100%      | 7,6%    | 45,2%     | 47,2%     | 100%      | 8,6%    | 44,5%     | 46,9%   | 100%      | 6,7%    | 45,8%     | 47,6%     |
| CASTELLÓ    | 62.643    | 5.537   | 31.661    | 25.445    | 31.243    | 3.003   | 14.719    | 13.521  | 31.400    | 2.534   | 16.942    | 11.924    |
| %           | 100%      | 8,8%    | 50,5%     | 40,6%     | 100%      | 9,6%    | 47,1%     | 43,3%   | 100%      | 8,1%    | 54,0%     | 38,0%     |
| VALÈNCIA    | 273.506   | 21.971  | 132.406   | 119.129   | 130.649   | 11.782  | 61.175    | 57.692  | 142.857   | 10.189  | 71.231    | 61.437    |
| %           | 100%      | 8,0%    | 48,4%     | 43,6%     | 100%      | 9,0%    | 46,8%     | 44,2%   | 100%      | 7,1%    | 49,9%     | 43,0%     |
| P. VALENCIÀ | 546.277   | 43.425  | 259.018   | 243.834   | 260.254   | 23.260  | 119.685   | 117.309 | 286.023   | 20.165  | 139.333   | 126.525   |
| %           | 100%      | 7,9%    | 47,4%     | 44,6%     | 100%      | 8,9%    | 46,0%     | 45,1%   | 100%      | 7,1%    | 48,7%     | 44,2%     |
| ESPANYA     | 4.684.301 | 415.977 | 2.266.849 | 2.001.475 | 2.262.612 | 218.511 | 1.063.949 | 980.152 | 2.421.689 | 197.466 | 1.202.900 | 1.021.323 |
| %           | 100%      | 8,9%    | 48,4%     | 42,7%     | 100%      | 9,7%    | 47,0%     | 43,3%   | 100%      | 8,2%    | 49,7%     | 42,2%     |

**ATUR REGISTRAT PER SECTOR D'ACTIVITAT ECONÒMICA**

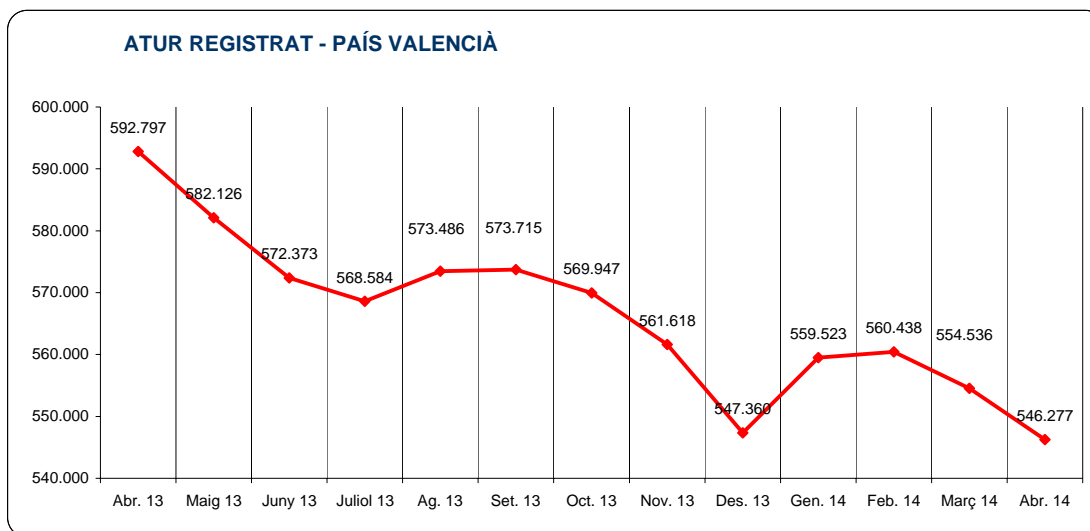
|             | TOTAL     |      | AGRICULTURA |      | INDUSTRIA |       | CONSTRUCCIÓ |       | SERVICIS  |       | S.OC.ANT.(*) |      |
|-------------|-----------|------|-------------|------|-----------|-------|-------------|-------|-----------|-------|--------------|------|
|             | Total     | %    | Total       | %    | Total     | %     | Total       | %     | Total     | %     | Total        | %    |
| ALACANT     | 210.128   | 100% | 7.911       | 3,8% | 35.734    | 17,0% | 27.743      | 13,2% | 123.475   | 58,8% | 15.265       | 7,3% |
| CASTELLÓ    | 62.643    | 100% | 3.332       | 5,3% | 9.129     | 14,6% | 8.264       | 13,2% | 37.540    | 59,9% | 4.378        | 7,0% |
| VALÈNCIA    | 273.506   | 100% | 10.448      | 3,8% | 38.040    | 13,9% | 31.397      | 11,5% | 177.991   | 65,1% | 15.630       | 5,7% |
| P. VALENCIÀ | 546.277   | 100% | 21.691      | 4,0% | 82.903    | 15,2% | 67.404      | 12,3% | 339.006   | 62,1% | 35.273       | 6,5% |
| ESPANYA     | 4.684.301 | 100% | 224.699     | 4,8% | 493.736   | 10,5% | 617.966     | 13,2% | 2.961.616 | 63,2% | 386.284      | 8,2% |

**VARIACIÓ INTERANUAL E INTERMENSUAL ATUR REGISTRAT**

|             | Abr. 14   | Variació interanual |          |       | Variació intermensual |          |       |
|-------------|-----------|---------------------|----------|-------|-----------------------|----------|-------|
|             |           | Abr. 13             | Dif.     | %     | Març 14               | Dif.     | %     |
| ALACANT     | 210.128   | 230.049             | -19.921  | -8,7% | 215.418               | -5.290   | -2,5% |
| CASTELLÓ    | 62.643    | 67.042              | -4.399   | -6,6% | 63.502                | -859     | -1,4% |
| VALÈNCIA    | 273.506   | 295.706             | -22.200  | -7,5% | 275.616               | -2.110   | -0,8% |
| P. VALENCIÀ | 546.277   | 592.797             | -46.520  | -7,8% | 554.536               | -8.259   | -1,5% |
| ESPANYA     | 4.684.301 | 4.989.193           | -304.892 | -6,1% | 4.795.866             | -111.565 | -2,3% |

**EVOLUCIÓ ATUR REGISTRAT**

|             | Abr. 13   | Maig 13   | Juny 13   | Juliol 13 | Ag. 13    | Set. 13   | Oct. 13   | Nov. 13   | Des. 13   | Gen. 14   | Feb. 14   | Març 14   | Abr. 14   |
|-------------|-----------|-----------|-----------|-----------|-----------|-----------|-----------|-----------|-----------|-----------|-----------|-----------|-----------|
| ALACANT     | 230.049   | 225.082   | 218.857   | 217.107   | 219.588   | 220.586   | 221.842   | 222.316   | 217.680   | 220.048   | 218.445   | 215.418   | 210.128   |
| CASTELLÓ    | 67.042    | 65.421    | 63.703    | 62.394    | 62.833    | 64.302    | 63.572    | 60.774    | 58.538    | 61.234    | 63.568    | 63.502    | 62.643    |
| VALÈNCIA    | 295.706   | 291.623   | 289.813   | 289.083   | 291.065   | 288.827   | 284.533   | 278.528   | 271.142   | 278.241   | 278.425   | 275.616   | 273.506   |
| P. VALENCIÀ | 592.797   | 582.126   | 572.373   | 568.584   | 573.486   | 573.715   | 569.947   | 561.618   | 547.360   | 559.523   | 560.438   | 554.536   | 546.277   |
| ESPANYA     | 4.989.193 | 4.890.928 | 4.763.680 | 4.698.814 | 4.698.783 | 4.724.355 | 4.811.383 | 4.808.908 | 4.701.338 | 4.814.435 | 4.812.486 | 4.795.866 | 4.684.301 |



## PAÍS VALENCIÀ - ABRIL 2014

ATUR REGISTRAT PER SECCIONS D'ACTIVITAT  
(un dígit CNAE 2009)

|   | ALACANT        |             | CASTELLÓ      |             | VALÈNCIA       |             | PAÍS VALENCIÀ  |             |
|---|----------------|-------------|---------------|-------------|----------------|-------------|----------------|-------------|
|   | Total          | %           | Total         | %           | Total          | %           | Total          | %           |
| <b>Total</b>  | <b>210.128</b> | <b>100%</b> | <b>62.643</b> | <b>100%</b> | <b>273.506</b> | <b>100%</b> | <b>546.277</b> | <b>100%</b> |
| 0 Sense activitat econòmica   | 15.265         | 7,3%        | 4.378         | 7,0%        | 15.630         | 5,7%        | 35.273         | 6,5%        |
| A Agricultura, ramaderia, silvicultura i pesca  | 7.911          | 3,8%        | 3.332         | 5,3%        | 10.448         | 3,8%        | 21.691         | 4,0%        |
| B Indústries extractives  | 233            | 0,1%        | 61            | 0,1%        | 199            | 0,1%        | 493            | 0,1%        |
| C Indústria manufacturera   | 34.038         | 16,2%       | 8.546         | 13,6%       | 34.739         | 12,7%       | 77.323         | 14,2%       |
| D Subministre d'energia elèctrica, gas, vapor i aire condicionat  | 85             | 0,0%        | 47            | 0,1%        | 151            | 0,1%        | 283            | 0,1%        |
| E Subministre d'aigua, activitats de sanejament, gestió de residus i descontaminació  | 1.378          | 0,7%        | 475           | 0,8%        | 2.951          | 1,1%        | 4.804          | 0,9%        |
| F Construcció   | 27.743         | 13,2%       | 8.264         | 13,2%       | 31.397         | 11,5%       | 67.404         | 12,3%       |
| G Comerç al por major i al por menor; reparació de vehicles de motor i motocicletes   | 31.461         | 15,0%       | 8.658         | 13,8%       | 40.012         | 14,6%       | 80.131         | 14,7%       |
| H Transport i magatzematge  | 5.304          | 2,5%        | 1.387         | 2,2%        | 8.301          | 3,0%        | 14.992         | 2,7%        |
| I Hosteleria  | 24.233         | 11,5%       | 6.492         | 10,4%       | 23.332         | 8,5%        | 54.057         | 9,9%        |
| J Informació i comunicacions  | 2.263          | 1,1%        | 400           | 0,6%        | 3.361          | 1,2%        | 6.024          | 1,1%        |
| K Activitats financeres i de assegurances   | 1.698          | 0,8%        | 480           | 0,8%        | 2.278          | 0,8%        | 4.456          | 0,8%        |
| L Activitats immobiliàries  | 1.443          | 0,7%        | 300           | 0,5%        | 1.559          | 0,6%        | 3.302          | 0,6%        |
| M Activitats professionals, científiques i tècniques  | 8.441          | 4,0%        | 2.457         | 3,9%        | 18.492         | 6,8%        | 29.390         | 5,4%        |
| N Activitats administratives i serveis auxiliars  | 22.482         | 10,7%       | 9.544         | 15,2%       | 38.195         | 14,0%       | 70.221         | 12,9%       |
| O Administració pública i defensa; Seguretat Social obligatòria   | 7.036          | 3,3%        | 2.790         | 4,5%        | 14.368         | 5,3%        | 24.194         | 4,4%        |
| P Educació  | 2.778          | 1,3%        | 826           | 1,3%        | 5.466          | 2,0%        | 9.070          | 1,7%        |
| Q Activitats sanitàries i de Serveis Socials  | 5.759          | 2,7%        | 1.430         | 2,3%        | 8.781          | 3,2%        | 15.970         | 2,9%        |
| R Activitats artístiques, recreatives i d'entreteniment   | 3.093          | 1,5%        | 869           | 1,4%        | 4.143          | 1,5%        | 8.105          | 1,5%        |
| S Altres serveis  | 5.295          | 2,5%        | 1.263         | 2,0%        | 6.906          | 2,5%        | 13.464         | 2,5%        |
| T Activitats de la llar com ocupadors de personal domèstic; activitats de la llar com productors de bens i serveis per a ús propi | 2.147          | 1,0%        | 638           | 1,0%        | 2.730          | 1,0%        | 5.515          | 1,0%        |
| U Activitats d'organitzacions i organismes extraterritorials  | 42             | 0,0%        | 6             | 0,0%        | 67             | 0,0%        | 115            | 0,0%        |

## ATUR REGISTRAT PER GRUPS PROFESSIONALS

|  | ALACANT        |             | CASTELLÓ      |             | VALÈNCIA       |             | PAÍS VALENCIÀ  |             |
|--|----------------|-------------|---------------|-------------|----------------|-------------|----------------|-------------|
|  | Total          | %           | Total         | %           | Total          | %           | Total          | %           |
| <b>Total</b>   | <b>210.128</b> | <b>100%</b> | <b>62.643</b> | <b>100%</b> | <b>273.506</b> | <b>100%</b> | <b>546.277</b> | <b>100%</b> |
| 0 Ocupacions militars  | 152            | 0,1%        | 15            | 0,0%        | 107            | 0,0%        | 274            | 0,1%        |
| 1 Directors i gerents  | 1.628          | 0,8%        | 562           | 0,9%        | 3.228          | 1,2%        | 5.418          | 1,0%        |
| 2 Tècnics i professionals científics i intel·lectuals  | 11.193         | 5,3%        | 2.805         | 4,5%        | 19.946         | 7,3%        | 33.944         | 6,2%        |
| 3 Tècnics i professionals de suport  | 13.322         | 6,3%        | 4.254         | 6,8%        | 22.164         | 8,1%        | 39.740         | 7,3%        |
| 4 Empleats comptables, administratius i altres empleats d'oficina  | 21.191         | 10,1%       | 5.832         | 9,3%        | 31.100         | 11,4%       | 58.123         | 10,6%       |
| 5 Treballadors dels serveis de restauració, personals, protecció i venedors  | 50.461         | 24,0%       | 12.079        | 19,3%       | 56.151         | 20,5%       | 118.691        | 21,7%       |
| 6 Treballadors qualificats (agricultura, ramaderia, forestal i pesca)  | 2.587          | 1,2%        | 1.245         | 2,0%        | 3.295          | 1,2%        | 7.127          | 1,3%        |
| 7 Artesans i treballadors qualificats (indústries manufactureres, construcció, mineria, excepte operadors d'instal·lacions i maquinària) | 38.205         | 18,2%       | 13.246        | 21,1%       | 48.615         | 17,8%       | 100.066        | 18,3%       |
| 8 Operadors d'instal·lacions i maquinària, i muntadors   | 24.140         | 11,5%       | 6.260         | 10,0%       | 22.684         | 8,3%        | 53.084         | 9,7%        |
| 9 Ocupacions elementals  | 47.249         | 22,5%       | 16.345        | 26,1%       | 66.216         | 24,2%       | 129.810        | 23,8%       |

## ATUR REGISTRAT PER NIVELL DE FORMACIÓ

|   | ALACANT        |             | CASTELLÓ      |             | VALÈNCIA       |             | PAÍS VALENCIÀ  |             |
|---|----------------|-------------|---------------|-------------|----------------|-------------|----------------|-------------|
|   | Total          | %           | Total         | %           | Total          | %           | Total          | %           |
| <b>Total</b>  | <b>210.128</b> | <b>100%</b> | <b>62.643</b> | <b>100%</b> | <b>273.506</b> | <b>100%</b> | <b>546.277</b> | <b>100%</b> |
| 11 Estudis primaris incomplets  | 11.787         | 5,6%        | 948           | 1,5%        | 4.844          | 1,8%        | 17.579         | 3,2%        |
| 12 Estudis primaris complets  | 14.416         | 6,9%        | 1.074         | 1,7%        | 12.221         | 4,5%        | 27.711         | 5,1%        |
| 21 Programes per a la formació e inserció laboral que no precisen d'una titulació acadèmica de la 1ª etapa de secundària per a la seua realització (més de 300 hores) | 1.251          | 0,6%        | 42            | 0,1%        | 1.165          | 0,4%        | 2.458          | 0,4%        |
| 22 Primera etapa d'educació secundària sense títol de graduat escolar o equivalent  | 95.956         | 45,7%       | 38.409        | 61,3%       | 130.725        | 47,8%       | 265.090        | 48,5%       |
| 23 Primera etapa d'educació secundària amb títol de graduat escolar o equivalent  | 42.173         | 20,1%       | 9.118         | 14,6%       | 49.456         | 18,1%       | 100.747        | 18,4%       |
| 31 Programes per a la formació e inserció laboral que precisen d'una titulació d'estudis secundaris de primera etapa per a la seua realització (més de 300 hores)     | 62             | 0,0%        | 4             | 0,0%        | 76             | 0,0%        | 142            | 0,0%        |
| 32 Ensenyament de Batxillerat   | 10.565         | 5,0%        | 2.586         | 4,1%        | 14.872         | 5,4%        | 28.023         | 5,1%        |
| 33 Ensenyança de grau mitjà de formació professional específica, arts plàstiques i disseny i esportives   | 11.696         | 5,6%        | 3.229         | 5,2%        | 18.298         | 6,7%        | 33.223         | 6,1%        |
| 34 Ensenyança de grau mitjà de música i dansa   | 59             | 0,0%        | 12            | 0,0%        | 126            | 0,0%        | 197            | 0,0%        |
| 41 Ensenyança per a la formació e inserció laboral que precisen d'una titulació d'estudis secundaris de 2ª etapa per a la seua realització (més de 300 hores)         | 74             | 0,0%        | 7             | 0,0%        | 171            | 0,1%        | 252            | 0,0%        |
| 51 Ensenyança de grau superior de formació professional específica i equivalents, arts plàstiques i disseny i esportives  | 7.630          | 3,6%        | 3.019         | 4,8%        | 15.021         | 5,5%        | 25.670         | 4,7%        |
| 52 Títols propis de les universitats i altres ensenyances que precisen del títol de batxillerat (2 i més anys)  | 65             | 0,0%        | 7             | 0,0%        | 111            | 0,0%        | 183            | 0,0%        |
| 53 Ensenyança per la formació e inserció laboral que precisen d'una formació professional de grau superior per a la seua realització (més de 300 hores)               | 43             | 0,0%        | 4             | 0,0%        | 77             | 0,0%        | 124            | 0,0%        |
| 54 Ensenyances universitàries de primer cicle i equivalents o persones que han aprovat 3 cursos complets d'una llicenciatura o crèdits equivalents (diplomats)        | 5.587          | 2,7%        | 1.658         | 2,6%        | 9.992          | 3,7%        | 17.237         | 3,2%        |
| 55 Ensenyances universitàries de 1er i 2º cicle, de sols segons cicle i equivalents (licenciats)  | 5.605          | 2,7%        | 1.895         | 3,0%        | 12.198         | 4,5%        | 19.698         | 3,6%        |
| 56 Estudis oficials de especialització professional   | 45             | 0,0%        | 9             | 0,0%        | 123            | 0,0%        | 177            | 0,0%        |
| 59 Ensenyances universitàries de grau   | 234            | 0,1%        | 80            | 0,1%        | 661            | 0,2%        | 975            | 0,2%        |
| 60 Ensenyances universitàries de màster   | 0              | 0,0%        | 0             | 0,0%        | 0              | 0,0%        | 0              | 0,0%        |
| 61 Doctorat universitari  | 390            | 0,2%        | 37            | 0,1%        | 246            | 0,1%        | 390            | 0,1%        |

## ELS PORTS - ABRIL 2014

Font: Elaboració propia del Gabinet Tècnic de CS CCOO PV a partir de dades del SEPE i del SERVEF

### ATUR REGISTRAT PER SEXE

|             | TOTAL     | HOMES     |       | DONES     |       |
|-------------|-----------|-----------|-------|-----------|-------|
|             |           | TOTAL     | %     | TOTAL     | %     |
| Els Ports   | 214       | 118       | 55,1% | 96        | 44,9% |
| CASTELLÓ    | 62.643    | 31.243    | 49,9% | 31.400    | 50,1% |
| P. VALENCIÀ | 546.277   | 260.254   | 47,6% | 286.023   | 52,4% |
| ESpanya     | 4.684.301 | 2.262.612 | 48,3% | 2.421.689 | 51,7% |

### ATUR REGISTRAT PER SEXE I EDAT

|           | TOTAL |      |         |       | HOMES |       |         |       | DONES |      |         |       |
|-----------|-------|------|---------|-------|-------|-------|---------|-------|-------|------|---------|-------|
|           | TOTAL | < 25 | 25 - 44 | >= 45 | TOTAL | < 25  | 25 - 44 | >= 45 | TOTAL | < 25 | 25 - 44 | >= 45 |
| Els Ports | 214   | 20   | 101     | 93    | 118   | 12    | 52      | 54    | 96    | 8    | 49      | 39    |
| %         | 100%  | 9,3% | 47,2%   | 43,5% | 100%  | 10,2% | 44,1%   | 45,8% | 100%  | 8,3% | 51,0%   | 40,6% |

### ATUR REGISTRAT PER SECTOR D'ACTIVITAT ECONÒMICA

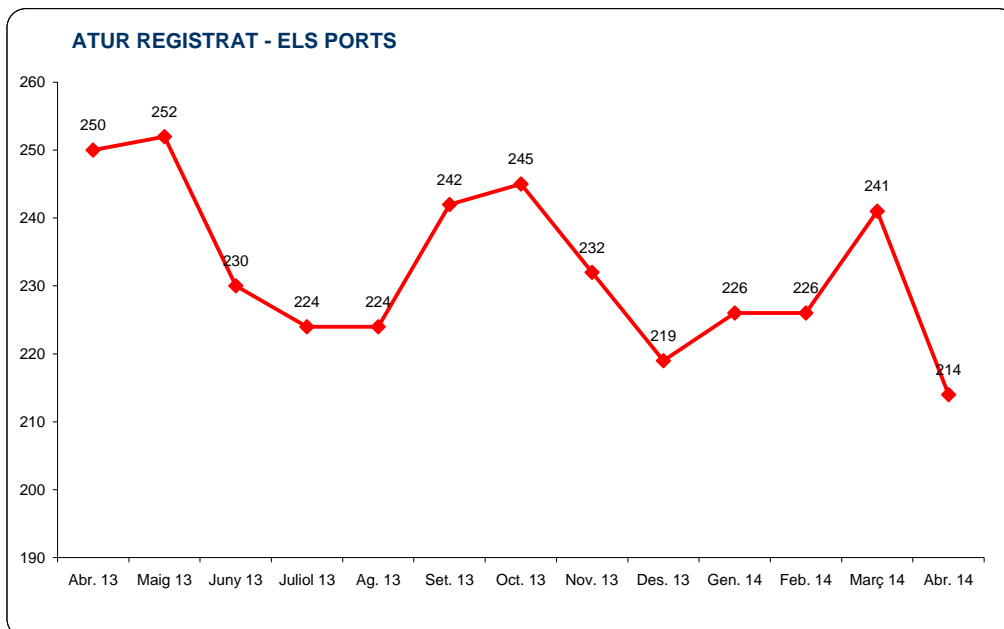
|           | TOTAL |      | AGRICULTURA |      | INDUSTRIA |      | CONSTRUCCIÓ |       | SERVICIS |       | S.OC.ANT.(*) |      |
|-----------|-------|------|-------------|------|-----------|------|-------------|-------|----------|-------|--------------|------|
|           | Total | %    | Total       | %    | Total     | %    | Total       | %     | Total    | %     | Total        | %    |
| Els Ports | 214   | 100% | 10          | 4,7% | 21        | 9,8% | 38          | 17,8% | 143      | 66,8% | 2            | 0,9% |

### VARIACIÓ INTERANUAL E INTERMENSUAL ATUR REGISTRAT

|             | Abr. 14 | Variació interanual |         |        | Variació intermensual |        |        |
|-------------|---------|---------------------|---------|--------|-----------------------|--------|--------|
|             |         | Abr. 13             | Dif.    | %      | Març 14               | Dif.   | %      |
| Els Ports   | 214     | 250                 | -36     | -14,4% | 241                   | -27    | -11,2% |
| P. VALENCIÀ | 546.277 | 592.797             | -46.520 | -7,8%  | 554.536               | -8.259 | -1,5%  |

### EVOLUCIÓ ATUR REGISTRAT

|             | Abr. 13 | Maig 13 | Juny 13 | Juliol 13 | Ag. 13  | Set. 13 | Oct. 13 | Nov. 13 | Des. 13 | Gen. 14 | Feb. 14 | Març 14 | Abr. 14 |
|-------------|---------|---------|---------|-----------|---------|---------|---------|---------|---------|---------|---------|---------|---------|
| Els Ports   | 250     | 252     | 230     | 224       | 224     | 242     | 245     | 232     | 219     | 226     | 226     | 241     | 214     |
| P. VALENCIÀ | 592.797 | 582.126 | 572.373 | 568.584   | 573.486 | 573.715 | 569.947 | 561.618 | 547.360 | 559.523 | 560.438 | 554.536 | 546.277 |



## ELLS PORTS - ABRIL 2014

## ATUR REGISTRAT PER SECCIONS D'ACTIVITAT ECONÒMICA (un dígit CNAE 2009)

|   | Els Ports |       |
|---|-----------|-------|
|   | Total     | %     |
| <b>Total</b>  | 214       | 100%  |
| 0 Sense activitat econòmica   | 2         | 0,9%  |
| A Agricultura, ramaderia, silvicultura i pesca  | 10        | 4,7%  |
| B Indústries extractives  | 0         | 0,0%  |
| C Indústria manufacturera   | 21        | 9,8%  |
| D Subministre d'energia elèctrica, gas, vapor i aire condicionat  | 0         | 0,0%  |
| E Subministre d'aigua, activitats de sanejament, gestió de residus i descontaminació  | 0         | 0,0%  |
| F Construcció   | 38        | 17,8% |
| G Comerç al por major i al por menor; reparació de vehicles de motor i motocicletes   | 17        | 7,9%  |
| H Transport i magatzematge  | 3         | 1,4%  |
| I Hosteleria  | 38        | 17,8% |
| J Informació i comunicacions  | 0         | 0,0%  |
| K Activitats financeres i de assegurances   | 4         | 1,9%  |
| L Activitats immobiliàries  | 0         | 0,0%  |
| M Activitats professionals, científiques i tècniques  | 9         | 4,2%  |
| N Activitats administratives i serveis auxiliars  | 11        | 5,1%  |
| O Administració pública i defensa; Seguretat Social obligatòria   | 34        | 15,9% |
| P Educació  | 6         | 2,8%  |
| Q Activitats sanitàries i de Serveis Socials  | 7         | 3,3%  |
| R Activitats artístiques, recreatives i d'entreteniment   | 4         | 1,9%  |
| S Altres serveis  | 9         | 4,2%  |
| T Activitats de la llar com ocupadors de personal domèstic; activitats de la llar com productors de bens i serveis per a ús propi | 1         | 0,5%  |
| U Activitats d'organitzacions i organismes extraterritorials  | 0         | 0,0%  |

## ATUR REGISTRAT PER GRUPS PROFESSIONALS

|  | Els Ports |       |
|--|-----------|-------|
|  | Total     | %     |
| <b>Total</b>   | 214       | 100%  |
| 0 Ocupacions militars  | 0         | 0,0%  |
| 1 Directors i gerents  | 0         | 0,0%  |
| 2 Tècnics i professionals científics e intel·lectuals  | 10        | 4,7%  |
| 3 Tècnics i professionals de suport  | 13        | 6,1%  |
| 4 Empleats comptables, administratius i altres empleats d'oficina  | 16        | 7,5%  |
| 5 Treballadors dels serveis de restauració, personals, protecció i venedors  | 35        | 16,4% |
| 6 Treballadors qualificats (agricultura, ramaderia, forestal i pesca)  | 3         | 1,4%  |
| 7 Artesans i treballadors qualificats (indústries manufactureres, construcció, mineria, excepte operadors d'instal·lacions i maquinària) | 31        | 14,5% |
| 8 Operadors d'instal·lacions i maquinària, i muntadors   | 14        | 6,5%  |
| 9 Ocupacions elementals  | 92        | 43,0% |

## ATUR REGISTRAT PER NIVELL DE FORMACIÓ

|   | Els Ports |       |
|---|-----------|-------|
|   | Total     | %     |
| <b>Total</b>  | 214       | 100%  |
| 11 Estudis primaris incomplets  | 12        | 5,6%  |
| 12 Estudis primaris complets  | 10        | 4,7%  |
| 21 Programes per a la formació e inserció laboral que no precisen d'una titulació acadèmica de la 1ª etapa de secundària per a la seua realització (més de 300 hores) | 1         | 0,5%  |
| 22 Primera etapa d'educació secundària sense títol de graduat escolar o equivalent  | 95        | 44,4% |
| 23 Primera etapa d'educació secundària amb títol de graduat escolar o equivalent  | 48        | 22,4% |
| 31 Programes per a la formació e inserció laboral que precisen d'una titulació d'estudis secundaris de primera etapa per a la seua realització (més de 300 hores)     | 0         | 0,0%  |
| 32 Ensenyament de Batxillerat   | 16        | 7,5%  |
| 33 Ensenyança de grau mitjà de formació professional específica, arts plàstiques i disseny i esportives   | 2         | 0,9%  |
| 34 Ensenyança de grau mitjà de música i dansa   | 0         | 0,0%  |
| 41 Ensenyança per a la formació e inserció laboral que precisen d'una titulació d'estudis secundaris de 2ª etapa per a la seua realització (més de 300 hores)         | 0         | 0,0%  |
| 51 Ensenyança de grau superior de formació professional específica i equivalents, arts plàstiques i disseny i esportives  | 8         | 3,7%  |
| 52 Títols propis de les universitats i altres ensenyances que precisen del títol de batxillerat (2 i més anys)  | 0         | 0,0%  |
| 53 Ensenyança per a la formació e inserció laboral que precisen d'una formació professional de grau superior per a la seua realització (més de 300 hores)             | 0         | 0,0%  |
| 54 Ensenyances universitàries de primer cicle i equivalents o persones que han aprovat 3 cursos complets d'una llicenciatura o crèdits equivalents (diplomats)        | 7         | 3,3%  |
| 55 Ensenyances universitàries de 1er i 2º cicle, de sols segons cicle i equivalents (licenciats)  | 6         | 2,8%  |
| 56 Estudis oficials de especialització professional   | 0         | 0,0%  |
| 59 Ensenyances universitàries de grau   | 0         | 0,0%  |
| 60 Ensenyances universitàries de màster   | 1         | 0,5%  |
| 61 Doctorat universitari  | 0         | 0,0%  |
| 80 Sense estudis  | 8         | 3,7%  |

## ELS PORTS - ABRIL 2014

### ATUR REGISTRAT PER SEXE, EDAT I MUNICIPIS

| ELS PORTS             | SEXE I EDAT |           |            |           |            |           |           |           |           |          |           |           |
|-----------------------|-------------|-----------|------------|-----------|------------|-----------|-----------|-----------|-----------|----------|-----------|-----------|
|                       | TOTAL       |           |            | HOMES     |            |           | DONES     |           |           |          |           |           |
|                       | TOTAL       | < 25      | 25 - 44    | >= 45     | TOTAL      | < 25      | 25 - 44   | >= 45     | TOTAL     | < 25     | 25 - 44   | >= 45     |
| CASTELLFORT           | 4           | 1         | 3          | 0         | 1          | 0         | 1         | 0         | 3         | 1        | 2         | 0         |
| CINCTORRES            | 23          | 2         | 13         | 8         | 16         | 2         | 9         | 5         | 7         | 0        | 4         | 3         |
| FORCALL               | 21          | 6         | 7          | 8         | 14         | 6         | 3         | 5         | 7         | 0        | 4         | 3         |
| MATA DE MORELLA, LA   | 10          | 1         | 7          | 2         | 4          | 0         | 4         | 0         | 6         | 1        | 3         | 2         |
| MORELLA               | 113         | 6         | 53         | 54        | 64         | 2         | 26        | 36        | 49        | 4        | 27        | 18        |
| OLOCAU DEL REY        | 4           | 1         | 3          | 0         | 3          | 1         | 2         | 0         | 1         | 0        | 1         | 0         |
| PALANQUES             | 1           | 0         | 1          | 0         | 1          | 0         | 1         | 0         | 0         | 0        | 0         | 0         |
| PORTELL DE MORELLA    | 15          | 0         | 6          | 9         | 4          | 0         | 2         | 2         | 11        | 0        | 4         | 7         |
| TODOLELLA             | 10          | 3         | 4          | 3         | 6          | 1         | 3         | 2         | 4         | 2        | 1         | 1         |
| VALLIBONA             | 7           | 0         | 2          | 5         | 3          | 0         | 0         | 3         | 4         | 0        | 2         | 2         |
| VILLORES              | 1           | 0         | 0          | 1         | 0          | 0         | 0         | 0         | 1         | 0        | 0         | 1         |
| ZORITA DEL MAESTRAZGO | 5           | 0         | 2          | 3         | 2          | 0         | 1         | 1         | 3         | 0        | 1         | 2         |
| <b>TOTAL</b>          | <b>214</b>  | <b>20</b> | <b>101</b> | <b>93</b> | <b>118</b> | <b>12</b> | <b>52</b> | <b>54</b> | <b>96</b> | <b>8</b> | <b>49</b> | <b>39</b> |

### ATUR REGISTRAT PER SECTOR D'ACTIVITAT ECONÒMICA I MUNICIPIS

| ELS PORTS             | SECTORS   |           |           |            |                         |
|-----------------------|-----------|-----------|-----------|------------|-------------------------|
|                       | AGRICULT. | INDUSTRIA | CONSTRUC. | SERVICIS   | SENSE OCUPACIÓ ANTERIOR |
| CASTELLFORT           | 0         | 0         | 1         | 3          | 0                       |
| CINCTORRES            | 1         | 1         | 7         | 14         | 0                       |
| FORCALL               | 2         | 2         | 2         | 15         | 0                       |
| MATA DE MORELLA, LA   | 3         | 1         | 1         | 5          | 0                       |
| MORELLA               | 0         | 11        | 20        | 80         | 2                       |
| OLOCAU DEL REY        | 1         | 0         | 2         | 1          | 0                       |
| PALANQUES             | 0         | 0         | 1         | 0          | 0                       |
| PORTELL DE MORELLA    | 1         | 5         | 1         | 8          | 0                       |
| TODOLELLA             | 2         | 1         | 2         | 5          | 0                       |
| VALLIBONA             | 0         | 0         | 0         | 7          | 0                       |
| VILLORES              | 0         | 0         | 0         | 1          | 0                       |
| ZORITA DEL MAESTRAZGO | 0         | 0         | 1         | 4          | 0                       |
| <b>TOTAL</b>          | <b>10</b> | <b>21</b> | <b>38</b> | <b>143</b> | <b>2</b>                |

## L'ALT MAESTRAT - ABRIL 2014

Font: Elaboració pròpia del Gabinet Tècnic de CS CCOO PV a partir de dades del SEPE i del SERVEF

## ATUR REGISTRAT PER SEXE

|               | TOTAL     | HOMES     |       | DONES     |       |
|---------------|-----------|-----------|-------|-----------|-------|
|               |           | TOTAL     | %     | TOTAL     | %     |
| L'Alt Maestat | 360       | 187       | 51,9% | 173       | 48,1% |
| CASTELLÓ      | 62.643    | 31.243    | 49,9% | 31.400    | 50,1% |
| P. VALENCIÀ   | 546.277   | 260.254   | 47,6% | 286.023   | 52,4% |
| ESPANYA       | 4.684.301 | 2.262.612 | 48,3% | 2.421.689 | 51,7% |

## ATUR REGISTRAT PER SEXE I EDAT

|               | TOTAL |       |         |       | HOMES |       |         |       | DONES |       |         |       |
|---------------|-------|-------|---------|-------|-------|-------|---------|-------|-------|-------|---------|-------|
|               | TOTAL | < 25  | 25 - 44 | >= 45 | TOTAL | < 25  | 25 - 44 | >= 45 | TOTAL | < 25  | 25 - 44 | >= 45 |
| L'Alt Maestat | 360   | 38    | 156     | 166   | 187   | 19    | 74      | 94    | 173   | 19    | 82      | 72    |
| %             | 100%  | 10,6% | 43,3%   | 46,1% | 100%  | 10,2% | 39,6%   | 50,3% | 100%  | 11,0% | 47,4%   | 41,6% |

## ATUR REGISTRAT PER SECTOR D'ACTIVITAT ECONÒMICA

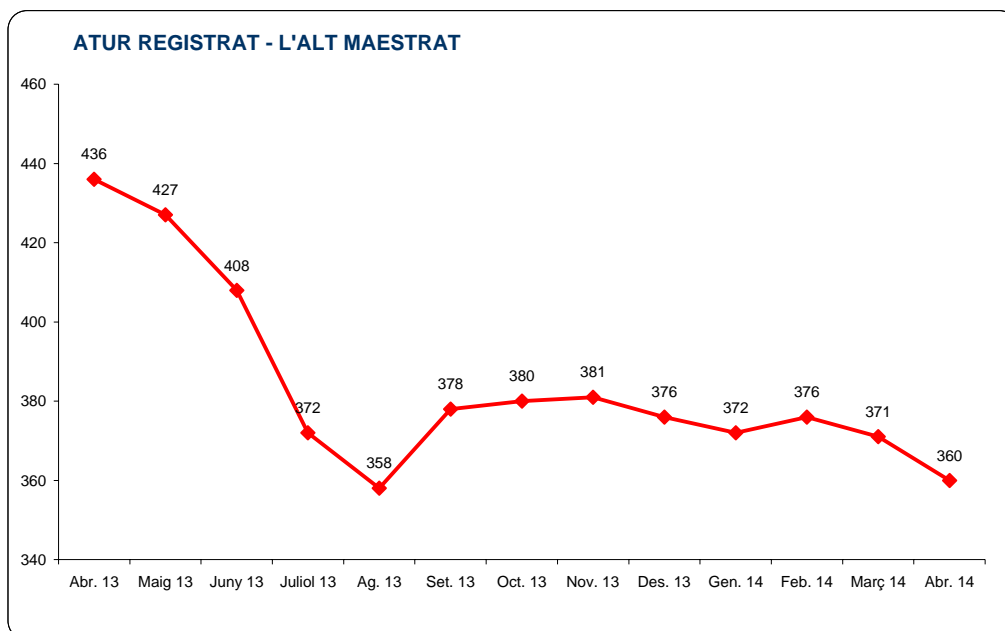
|               | TOTAL |      | AGRICULTURA |      | INDUSTRIA |       | CONSTRUCCIÓ |       | SERVICIS |       | S.OC.ANT.(*) |       |
|---------------|-------|------|-------------|------|-----------|-------|-------------|-------|----------|-------|--------------|-------|
|               | Total | %    | Total       | %    | Total     | %     | Total       | %     | Total    | %     | Total        | %     |
| L'Alt Maestat | 360   | 100% | 27          | 7,5% | 73        | 20,3% | 51          | 14,2% | 170      | 47,2% | 39           | 10,8% |

## VARIACIÓ INTERANUAL E INTERMENSUAL ATUR REGISTRAT

|               | Abr. 14 | Variació interanual |         |        | Variació intermensual |        |       |
|---------------|---------|---------------------|---------|--------|-----------------------|--------|-------|
|               |         | Abr. 13             | Dif.    | %      | Març 14               | Dif.   | %     |
| L'Alt Maestat | 360     | 436                 | -76     | -17,4% | 371                   | -11    | -3,0% |
| P. VALENCIÀ   | 546.277 | 592.797             | -46.520 | -7,8%  | 554.536               | -8.259 | -1,5% |

## EVOLUCIÓ ATUR REGISTRAT

|               | Abr. 13 | Maig 13 | Juny 13 | Juliol 13 | Ag. 13  | Set. 13 | Oct. 13 | Nov. 13 | Des. 13 | Gen. 14 | Feb. 14 | Març 14 | Abr. 14 |
|---------------|---------|---------|---------|-----------|---------|---------|---------|---------|---------|---------|---------|---------|---------|
| L'Alt Maestat | 436     | 427     | 408     | 372       | 358     | 378     | 380     | 381     | 376     | 372     | 376     | 371     | 360     |
| P. VALENCIÀ   | 592.797 | 582.126 | 572.373 | 568.584   | 573.486 | 573.715 | 569.947 | 561.618 | 547.360 | 559.523 | 560.438 | 554.536 | 546.277 |



## L'ALT MAESTRAT - ABRIL 2014

## ATUR REGISTRAT PER SECCIONS D'ACTIVITAT ECONÒMICA (un dígit CNAE 2009)

|   | L'Alt Maestat |       |
|---|---------------|-------|
|   | Total         | %     |
| <b>Total</b>  | 360           | 100%  |
| 0 Sense activitat econòmica   | 39            | 10,8% |
| A Agricultura, ramaderia, silvicultura i pesca  | 27            | 7,5%  |
| B Indústries extractives  | 2             | 0,6%  |
| C Indústria manufacturera   | 69            | 19,2% |
| D Subministre d'energia elèctrica, gas, vapor i aire condicionat  | 0             | 0,0%  |
| E Subministre d'aigua, activitats de sanejament, gestió de residus i descontaminació  | 2             | 0,6%  |
| F Construcció   | 51            | 14,2% |
| G Comerç al por major i al por menor; reparació de vehicles de motor i motocicletes   | 38            | 10,6% |
| H Transport i magatzematge  | 5             | 1,4%  |
| I Hosteleria  | 37            | 10,3% |
| J Informació i comunicacions  | 1             | 0,3%  |
| K Activitats financeres i de assegurances   | 6             | 1,7%  |
| L Activitats immobiliàries  | 1             | 0,3%  |
| M Activitats professionals, científiques i tècniques  | 9             | 2,5%  |
| N Activitats administratives i serveis auxiliars  | 14            | 3,9%  |
| O Administració pública i defensa; Seguretat Social obligatòria   | 40            | 11,1% |
| P Educació  | 4             | 1,1%  |
| Q Activitats sanitàries i de Serveis Socials  | 6             | 1,7%  |
| R Activitats artístiques, recreatives i d'entreteniment   | 2             | 0,6%  |
| S Altres serveis  | 5             | 1,4%  |
| T Activitats de la llar com ocupadors de personal domèstic; activitats de la llar com productors de bens i serveis per a ús propi | 2             | 0,6%  |
| U Activitats d'organitzacions i organismes extraterritorials  | 0             | 0,0%  |

## ATUR REGISTRAT PER GRUPS PROFESSIONALS

|  | L'Alt Maestat |       |
|--|---------------|-------|
|  | Total         | %     |
| <b>Total</b>   | 360           | 100%  |
| 0 Ocupacions militars  | 0             | 0,0%  |
| 1 Directors i gerents  | 4             | 1,1%  |
| 2 Tècnics i professionals científics e intel·lectuals  | 14            | 3,9%  |
| 3 Tècnics i professionals de suport  | 15            | 4,2%  |
| 4 Empleats comptables, administratius i altres empleats d'oficina  | 28            | 7,8%  |
| 5 Treballadors dels serveis de restauració, personals, protecció i venedors  | 48            | 13,3% |
| 6 Treballadors qualificats (agricultura, ramaderia, forestal i pesca)  | 7             | 1,9%  |
| 7 Artesans i treballadors qualificats (indústries manufactureres, construcció, mineria, excepte operadors d'instal·lacions i maquinària) | 57            | 15,8% |
| 8 Operadors d'instal·lacions i maquinària, i muntadors   | 31            | 8,6%  |
| 9 Ocupacions elementals  | 156           | 43,3% |

## ATUR REGISTRAT PER NIVELL DE FORMACIÓ

|   | L'Alt Maestat |       |
|---|---------------|-------|
|   | Total         | %     |
| <b>Total</b>  | 360           | 100%  |
| 11 Estudis primaris incomplets  | 3             | 0,8%  |
| 12 Estudis primaris complets  | 11            | 3,1%  |
| 21 Programes per a la formació e inserció laboral que no precisen d'una titulació acadèmica de la 1ª etapa de secundària per a la seua realització (més de 300 hores) | 0             | 0,0%  |
| 22 Primera etapa d'educació secundària sense títol de graduat escolar o equivalent  | 229           | 63,6% |
| 23 Primera etapa d'educació secundària amb títol de graduat escolar o equivalent  | 37            | 10,3% |
| 31 Programes per a la formació e inserció laboral que precisen d'una titulació d'estudis secundaris de primera etapa per a la seua realització (més de 300 hores)     | 0             | 0,0%  |
| 32 Ensenyament de Batxillerat   | 15            | 4,2%  |
| 33 Ensenyança de grau mitjà de formació professional específica, arts plàstiques i disseny i esportives   | 25            | 6,9%  |
| 34 Ensenyança de grau mitjà de música i dansa   | 0             | 0,0%  |
| 41 Ensenyança per a la formació e inserció laboral que precisen d'una titulació d'estudis secundaris de 2ª etapa per a la seua realització (més de 300 hores)         | 0             | 0,0%  |
| 51 Ensenyança de grau superior de formació professional específica i equivalents, arts plàstiques i disseny i esportives  | 16            | 4,4%  |
| 52 Títols propis de les universitats i altres ensenyances que precisen del títol de batxillerat (2 i més anys)  | 0             | 0,0%  |
| 53 Ensenyança per a la formació e inserció laboral que precisen d'una formació professional de grau superior per a la seua realització (més de 300 hores)             | 0             | 0,0%  |
| 54 Ensenyances universitàries de primer cicle i equivalents o persones que han aprovat 3 cursos complets d'una llicenciatura o crèdits equivalents (diplomats)        | 14            | 3,9%  |
| 55 Ensenyances universitàries de 1er i 2º cicle, de sols segons cicle i equivalents (licenciats)  | 5             | 1,4%  |
| 56 Estudis oficials de especialització professional   | 0             | 0,0%  |
| 59 Ensenyances universitàries de grau   | 1             | 0,3%  |
| 60 Ensenyances universitàries de màster   | 1             | 0,3%  |
| 61 Doctorat universitari  | 0             | 0,0%  |
| 80 Sense estudis  | 3             | 0,8%  |



## L'ALT MAESTRAT - ABRIL 2014

## ATUR REGISTRAT PER SEXE, EDAT I MUNICIPIS

| L'ALT MAESTRAT               | SEXE I EDAT |      |         |       |       |      |         |       |       |      |         |       |
|------------------------------|-------------|------|---------|-------|-------|------|---------|-------|-------|------|---------|-------|
|                              | TOTAL       |      |         |       | HOMES |      |         |       | DONES |      |         |       |
|                              | TOTAL       | < 25 | 25 - 44 | >= 45 | TOTAL | < 25 | 25 - 44 | >= 45 | TOTAL | < 25 | 25 - 44 | >= 45 |
| ALBOCASSER                   | 84          | 9    | 39      | 36    | 50    | 5    | 20      | 25    | 34    | 4    | 19      | 11    |
| ARES DEL MAESTRE             | 8           | 0    | 5       | 3     | 4     | 0    | 2       | 2     | 4     | 0    | 3       | 1     |
| BENASAL                      | 61          | 5    | 29      | 27    | 27    | 1    | 14      | 12    | 34    | 4    | 15      | 15    |
| CATI                         | 22          | 1    | 13      | 8     | 12    | 1    | 6       | 5     | 10    | 0    | 7       | 3     |
| CULLA                        | 20          | 1    | 7       | 12    | 11    | 0    | 4       | 7     | 9     | 1    | 3       | 5     |
| TIRIG                        | 18          | 0    | 9       | 9     | 9     | 0    | 6       | 3     | 9     | 0    | 3       | 6     |
| TORRE D'EN BESORA, LA        | 4           | 0    | 2       | 2     | 3     | 0    | 1       | 2     | 1     | 0    | 1       | 0     |
| VILLAFRANCA DEL CID / VILAFI | 137         | 20   | 51      | 66    | 68    | 11   | 21      | 36    | 69    | 9    | 30      | 30    |
| VILAR DE CANES               | 6           | 2    | 1       | 3     | 3     | 1    | 0       | 2     | 3     | 1    | 1       | 1     |
| TOTAL                        | 360         | 38   | 156     | 166   | 187   | 19   | 74      | 94    | 173   | 19   | 82      | 72    |

## ATUR REGISTRAT PER SECTOR D'ACTIVITAT ECONÒMICA I MUNICIPIS

| L'ALT MAESTRAT               | SECTORS   |           |           |          |                               |
|------------------------------|-----------|-----------|-----------|----------|-------------------------------|
|                              | AGRICULT. | INDUSTRIA | CONSTRUC. | SERVICIS | SENSE<br>OCUPACIÓ<br>ANTERIOR |
| ALBOCASSER                   | 8         | 6         | 19        | 37       | 14                            |
| ARES DEL MAESTRE             | 1         | 2         | 0         | 5        | 0                             |
| BENASAL                      | 3         | 20        | 5         | 28       | 5                             |
| CATI                         | 1         | 5         | 0         | 16       | 0                             |
| CULLA                        | 1         | 0         | 3         | 14       | 2                             |
| TIRIG                        | 2         | 2         | 4         | 10       | 0                             |
| TORRE D'EN BESORA, LA        | 0         | 1         | 1         | 2        | 0                             |
| VILLAFRANCA DEL CID / VILAFI | 11        | 37        | 17        | 54       | 18                            |
| VILAR DE CANES               | 0         | 0         | 2         | 4        | 0                             |
| TOTAL                        | 27        | 73        | 51        | 170      | 39                            |

## EL BAIX MAESTRAT - ABRIL 2014

Font: Elaboració propia del Gabinet Tècnic de CS CCOO PV a partir de dades del SEPE i del SERVEF

## ATUR REGISTRAT PER SEXE

|                  | TOTAL     | HOMES     |       | DONES     |       |
|------------------|-----------|-----------|-------|-----------|-------|
|                  |           | TOTAL     | %     | TOTAL     | %     |
| El Baix Maestrat | 8.205     | 4.193     | 51,1% | 4.012     | 48,9% |
| CASTELLÓ         | 62.643    | 31.243    | 49,9% | 31.400    | 50,1% |
| P. VALENCIÀ      | 546.277   | 260.254   | 47,6% | 286.023   | 52,4% |
| ESPANYA          | 4.684.301 | 2.262.612 | 48,3% | 2.421.689 | 51,7% |

## ATUR REGISTRAT PER SEXE I EDAT

|                  | TOTAL |      |         |       | HOMES |      |         |       | DONES |      |         |       |
|------------------|-------|------|---------|-------|-------|------|---------|-------|-------|------|---------|-------|
|                  | TOTAL | < 25 | 25 - 44 | >= 45 | TOTAL | < 25 | 25 - 44 | >= 45 | TOTAL | < 25 | 25 - 44 | >= 45 |
| El Baix Maestrat | 8.205 | 697  | 3.969   | 3.539 | 4.193 | 332  | 1.888   | 1.973 | 4.012 | 365  | 2.081   | 1.566 |
| %                | 100%  | 8,5% | 48,4%   | 43,1% | 100%  | 7,9% | 45,0%   | 47,1% | 100%  | 9,1% | 51,9%   | 39,0% |

## ATUR REGISTRAT PER SECTOR D'ACTIVITAT ECONÒMICA

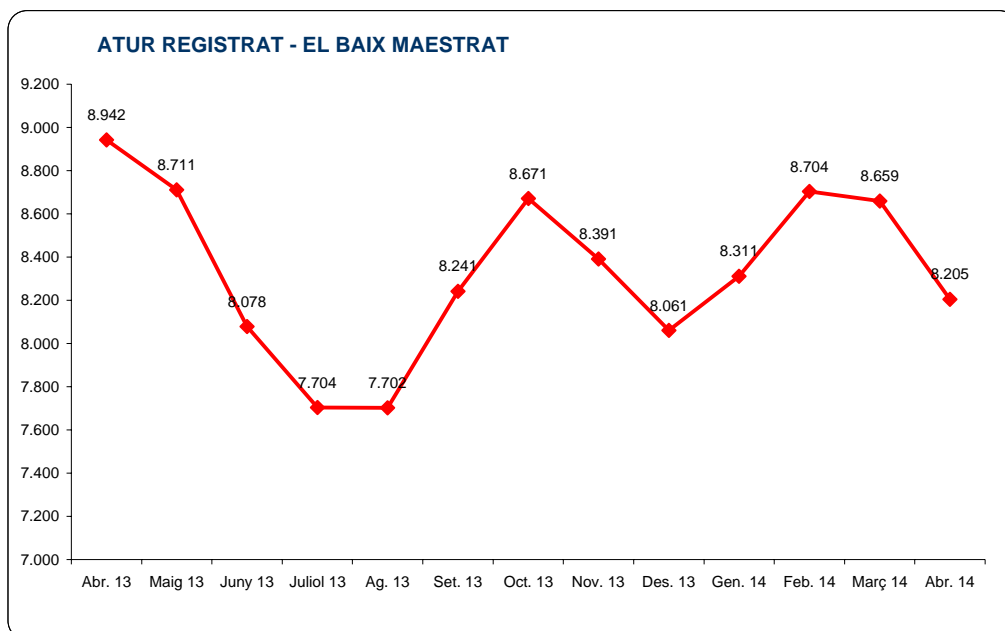
|                  | TOTAL |      | AGRICULTURA |      | INDUSTRIA |       | CONSTRUCCIÓ |       | SERVICIS |       | S.OC.ANT.(*) |      |
|------------------|-------|------|-------------|------|-----------|-------|-------------|-------|----------|-------|--------------|------|
|                  | Total | %    | Total       | %    | Total     | %     | Total       | %     | Total    | %     | Total        | %    |
| El Baix Maestrat | 8.205 | 100% | 673         | 8,2% | 1.037     | 12,6% | 994         | 12,1% | 5.056    | 61,6% | 445          | 5,4% |

## VARIACIÓ INTERANUAL E INTERMENSUAL ATUR REGISTRAT

|                  | Abr. 14 | Variació interanual |         |       | Variació intermensual |        |       |
|------------------|---------|---------------------|---------|-------|-----------------------|--------|-------|
|                  |         | Abr. 13             | Dif.    | %     | Març 14               | Dif.   | %     |
| El Baix Maestrat | 8.205   | 8.942               | -737    | -8,2% | 8.659                 | -454   | -5,2% |
| P. VALENCIÀ      | 546.277 | 592.797             | -46.520 | -7,8% | 554.536               | -8.259 | -1,5% |

## EVOLUCIÓ ATUR REGISTRAT

|                  | Abr. 13 | Maig 13 | Juny 13 | Juliol 13 | Ag. 13  | Set. 13 | Oct. 13 | Nov. 13 | Des. 13 | Gen. 14 | Feb. 14 | Març 14 | Abr. 14 |
|------------------|---------|---------|---------|-----------|---------|---------|---------|---------|---------|---------|---------|---------|---------|
| El Baix Maestrat | 8.942   | 8.711   | 8.078   | 7.704     | 7.702   | 8.241   | 8.671   | 8.391   | 8.061   | 8.311   | 8.704   | 8.659   | 8.205   |
| P. VALENCIÀ      | 592.797 | 582.126 | 572.373 | 568.584   | 573.486 | 573.715 | 569.947 | 561.618 | 547.360 | 559.523 | 560.438 | 554.536 | 546.277 |



## EL BAIX MAESTRAT - ABRIL 2014

## ATUR REGISTRAT PER SECCIONS D'ACTIVITAT ECONÒMICA (un dígit CNAE 2009)

|   | El Baix Maestrat |       |
|---|------------------|-------|
|   | Total            | %     |
| <b>Total</b>  | 8.205            | 100%  |
| 0 Sense activitat econòmica   | 445              | 5,4%  |
| A Agricultura, ramaderia, silvicultura i pesca  | 673              | 8,2%  |
| B Indústries extractives  | 16               | 0,2%  |
| C Indústria manufacturera   | 931              | 11,3% |
| D Subministre d'energia elèctrica, gas, vapor i aire condicionat  | 2                | 0,0%  |
| E Subministre d'aigua, activitats de sanejament, gestió de residus i descontaminació  | 88               | 1,1%  |
| F Construcció   | 994              | 12,1% |
| G Comerç al por major i al por menor; reparació de vehicles de motor i motocicletes   | 1.095            | 13,3% |
| H Transport i magatzematge  | 189              | 2,3%  |
| I Hosteleria  | 1.312            | 16,0% |
| J Informació i comunicacions  | 39               | 0,5%  |
| K Activitats financeres i de assegurances   | 35               | 0,4%  |
| L Activitats immobiliàries  | 64               | 0,8%  |
| M Activitats professionals, científiques i tècniques  | 374              | 4,6%  |
| N Activitats administratives i serveis auxiliars  | 1.136            | 13,8% |
| O Administració pública i defensa; Seguretat Social obligatòria   | 263              | 3,2%  |
| P Educació  | 76               | 0,9%  |
| Q Activitats sanitàries i de Serveis Socials  | 155              | 1,9%  |
| R Activitats artístiques, recreatives i d'entreteniment   | 82               | 1,0%  |
| S Altres serveis  | 178              | 2,2%  |
| T Activitats de la llar com ocupadors de personal domèstic; activitats de la llar com productors de bens i serveis per a ús propi | 58               | 0,7%  |
| U Activitats d'organitzacions i organismes extraterritorials  | 0                | 0,0%  |

## ATUR REGISTRAT PER GRUPS PROFESSIONALS

|  | El Baix Maestrat |       |
|--|------------------|-------|
|  | Total            | %     |
| <b>Total</b>   | 8.205            | 100%  |
| 0 Ocupacions militars  | 6                | 0,1%  |
| 1 Directors i gerents  | 58               | 0,7%  |
| 2 Tècnics i professionals científics e intel·lectuals  | 238              | 2,9%  |
| 3 Tècnics i professionals de suport  | 466              | 5,7%  |
| 4 Empleats comptables, administratius i altres empleats d'oficina  | 717              | 8,7%  |
| 5 Treballadors dels serveis de restauració, personals, protecció i venedors  | 1.872            | 22,8% |
| 6 Treballadors qualificats (agricultura, ramaderia, forestal i pesca)  | 137              | 1,7%  |
| 7 Artesans i treballadors qualificats (indústries manufactureres, construcció, mineria, excepte operadors d'instal·lacions i maquinària) | 1.635            | 19,9% |
| 8 Operadors d'instal·lacions i maquinària, i muntadors   | 596              | 7,3%  |
| 9 Ocupacions elementals  | 2.480            | 30,2% |

## ATUR REGISTRAT PER NIVELL DE FORMACIÓ

|   | El Baix Maestrat |       |
|---|------------------|-------|
|   | Total            | %     |
| <b>Total</b>  | 8.205            | 100%  |
| 11 Estudis primaris incomplets  | 442              | 5,4%  |
| 12 Estudis primaris complets  | 701              | 8,5%  |
| 21 Programes per a la formació e inserció laboral que no precisen d'una titulació acadèmica de la 1ª etapa de secundària per a la seua realització (més de 300 hores) | 17               | 0,2%  |
| 22 Primera etapa d'educació secundària sense títol de graduat escolar o equivalent  | 3.990            | 48,6% |
| 23 Primera etapa d'educació secundària amb títol de graduat escolar o equivalent  | 1.623            | 19,8% |
| 31 Programes per a la formació e inserció laboral que precisen d'una titulació d'estudis secundaris de primera etapa per a la seua realització (més de 300 hores)     | 1                | 0,0%  |
| 32 Ensenyament de Batxillerat   | 340              | 4,1%  |
| 33 Ensenyança de grau mitjà de formació professional específica, arts plàstiques i disseny i esportives   | 318              | 3,9%  |
| 34 Ensenyança de grau mitjà de música i dansa   | 1                | 0,0%  |
| 41 Ensenyança per a la formació e inserció laboral que precisen d'una titulació d'estudis secundaris de 2ª etapa per a la seua realització (més de 300 hores)         | 4                | 0,0%  |
| 51 Ensenyança de grau superior de formació professional específica i equivalents, arts plàstiques i disseny i esportives  | 288              | 3,5%  |
| 52 Títols propis de les universitats i altres ensenyances que precisen del títol de batxillerat (2 i més anys)  | 2                | 0,0%  |
| 53 Ensenyança per a la formació e inserció laboral que precisen d'una formació professional de grau superior per a la seua realització (més de 300 hores)             | 0                | 0,0%  |
| 54 Ensenyances universitàries de primer cicle i equivalents o persones que han aprovat 3 cursos complets d'una llicenciatura o crèdits equivalents (diplomats)        | 143              | 1,7%  |
| 55 Ensenyances universitàries de 1er i 2º cicle, de sols segons cicle i equivalents (licenciats)  | 134              | 1,6%  |
| 56 Estudis oficials de especialització professional   | 1                | 0,0%  |
| 59 Ensenyances universitàries de grau   | 6                | 0,1%  |
| 60 Ensenyances universitàries de màster   | 14               | 0,2%  |
| 61 Doctorat universitari  | 3                | 0,0%  |
| 80 Sense estudis  | 177              | 2,2%  |

## EL BAIX MAESTRAT - ABRIL 2014

## ATUR REGISTRAT PER SEXE, EDAT I MUNICIPIS

| EL BAIX MAESTRAT         | SEXE I EDAT |      |         |       |       |      |         |       |       |      |         |       |
|--------------------------|-------------|------|---------|-------|-------|------|---------|-------|-------|------|---------|-------|
|                          | TOTAL       |      |         |       | HOMES |      |         |       | DONES |      |         |       |
|                          | TOTAL       | < 25 | 25 - 44 | >= 45 | TOTAL | < 25 | 25 - 44 | >= 45 | TOTAL | < 25 | 25 - 44 | >= 45 |
| ALCALA DE XIVERT         | 670         | 48   | 340     | 282   | 370   | 23   | 184     | 163   | 300   | 25   | 156     | 119   |
| BENICARLO                | 2.727       | 268  | 1.322   | 1.137 | 1.373 | 124  | 616     | 633   | 1.354 | 144  | 706     | 504   |
| CALIG                    | 182         | 14   | 76      | 92    | 90    | 8    | 29      | 53    | 92    | 6    | 47      | 39    |
| CANET LO ROIG            | 66          | 2    | 33      | 31    | 39    | 2    | 17      | 20    | 27    | 0    | 16      | 11    |
| CASTELL DE CABRES        | 0           | 0    | 0       | 0     | 0     | 0    | 0       | 0     | 0     | 0    | 0       | 0     |
| CERVERA DEL MAESTRE      | 37          | 4    | 15      | 18    | 21    | 1    | 8       | 12    | 16    | 3    | 7       | 6     |
| CHERT/XERT               | 45          | 1    | 22      | 22    | 19    | 0    | 7       | 12    | 26    | 1    | 15      | 10    |
| JANA, LA                 | 56          | 10   | 28      | 18    | 37    | 5    | 18      | 14    | 19    | 5    | 10      | 4     |
| PEÑISCOLA                | 510         | 37   | 236     | 237   | 257   | 14   | 103     | 140   | 253   | 23   | 133     | 97    |
| POBLA DE BENIFASSA, LA   | 13          | 1    | 6       | 6     | 8     | 0    | 5       | 3     | 5     | 1    | 1       | 3     |
| ROSSELL                  | 129         | 3    | 58      | 68    | 67    | 2    | 30      | 35    | 62    | 1    | 28      | 33    |
| SALZADELLA, LA           | 67          | 3    | 25      | 39    | 32    | 0    | 10      | 22    | 35    | 3    | 15      | 17    |
| SANT JORDI/SAN JORGE     | 65          | 3    | 35      | 27    | 33    | 2    | 13      | 18    | 32    | 1    | 22      | 9     |
| SANT MATEU               | 202         | 13   | 113     | 76    | 107   | 4    | 62      | 41    | 95    | 9    | 51      | 35    |
| SAN RAFAEL DEL RIO       | 40          | 2    | 16      | 22    | 20    | 2    | 8       | 10    | 20    | 0    | 8       | 12    |
| SANTA MAGDALENA DE PULPI | 71          | 6    | 42      | 23    | 35    | 3    | 16      | 16    | 36    | 3    | 26      | 7     |
| TRAIQUERA                | 109         | 4    | 55      | 50    | 58    | 3    | 25      | 30    | 51    | 1    | 30      | 20    |
| VINAROS                  | 3.216       | 278  | 1.547   | 1.391 | 1.627 | 139  | 737     | 751   | 1.589 | 139  | 810     | 640   |
| TOTAL                    | 8.205       | 697  | 3.969   | 3.539 | 4.193 | 332  | 1.888   | 1.973 | 4.012 | 365  | 2.081   | 1.566 |

## ATUR REGISTRAT PER SECTOR D'ACTIVITAT ECONÒMICA I MUNICIPIS

| EL BAIX MAESTRAT         | SECTORS   |           |           |          |                         |
|--------------------------|-----------|-----------|-----------|----------|-------------------------|
|                          | AGRICULT. | INDUSTRIA | CONSTRUC. | SERVICIS | SENSE OCUPACIÓ ANTERIOR |
| ALCALA DE XIVERT         | 68        | 47        | 80        | 434      | 41                      |
| BENICARLO                | 226       | 346       | 315       | 1.659    | 181                     |
| CALIG                    | 14        | 29        | 23        | 107      | 9                       |
| CANET LO ROIG            | 5         | 22        | 9         | 28       | 2                       |
| CASTELL DE CABRES        | 0         | 0         | 0         | 0        | 0                       |
| CERVERA DEL MAESTRE      | 2         | 2         | 7         | 25       | 1                       |
| CHERT/XERT               | 5         | 14        | 2         | 24       | 0                       |
| JANA, LA                 | 7         | 8         | 11        | 23       | 7                       |
| PEÑISCOLA                | 13        | 33        | 55        | 386      | 23                      |
| POBLA DE BENIFASSA, LA   | 0         | 1         | 4         | 8        | 0                       |
| ROSSELL                  | 7         | 47        | 21        | 48       | 6                       |
| SALZADELLA, LA           | 5         | 16        | 8         | 34       | 4                       |
| SANT JORDI/SAN JORGE     | 5         | 7         | 11        | 42       | 0                       |
| SANT MATEU               | 32        | 56        | 23        | 80       | 11                      |
| SAN RAFAEL DEL RIO       | 4         | 8         | 2         | 25       | 1                       |
| SANTA MAGDALENA DE PULPI | 13        | 10        | 7         | 36       | 5                       |
| TRAIQUERA                | 15        | 24        | 27        | 38       | 5                       |
| VINAROS                  | 252       | 367       | 389       | 2.059    | 149                     |
| TOTAL                    | 673       | 1.037     | 994       | 5.056    | 445                     |

## L'ALCALATÉN - ABRIL 2014

Font: Elaboració pròpia del Gabinet Tècnic de CS CCOO PV a partir de dades del SEPE i del SERVEF

## ATUR REGISTRAT PER SEXE

|             | TOTAL     | HOMES     |       | DONES     |       |
|-------------|-----------|-----------|-------|-----------|-------|
|             |           | TOTAL     | %     | TOTAL     | %     |
| L'Alcalatén | 1.573     | 710       | 45,1% | 863       | 54,9% |
| CASTELLÓ    | 62.643    | 31.243    | 49,9% | 31.400    | 50,1% |
| P. VALENCIÀ | 546.277   | 260.254   | 47,6% | 286.023   | 52,4% |
| ESPANYA     | 4.684.301 | 2.262.612 | 48,3% | 2.421.689 | 51,7% |

## ATUR REGISTRAT PER SEXE I EDAT

|             | TOTAL |      |         |       | HOMES |      |         |       | DONES |      |         |       |
|-------------|-------|------|---------|-------|-------|------|---------|-------|-------|------|---------|-------|
|             | TOTAL | < 25 | 25 - 44 | >= 45 | TOTAL | < 25 | 25 - 44 | >= 45 | TOTAL | < 25 | 25 - 44 | >= 45 |
| L'Alcalatén | 1.573 | 128  | 779     | 666   | 710   | 68   | 320     | 322   | 863   | 60   | 459     | 344   |
| %           | 100%  | 8,1% | 49,5%   | 42,3% | 100%  | 9,6% | 45,1%   | 45,4% | 100%  | 7,0% | 53,2%   | 39,9% |

## ATUR REGISTRAT PER SECTOR D'ACTIVITAT ECONÒMICA

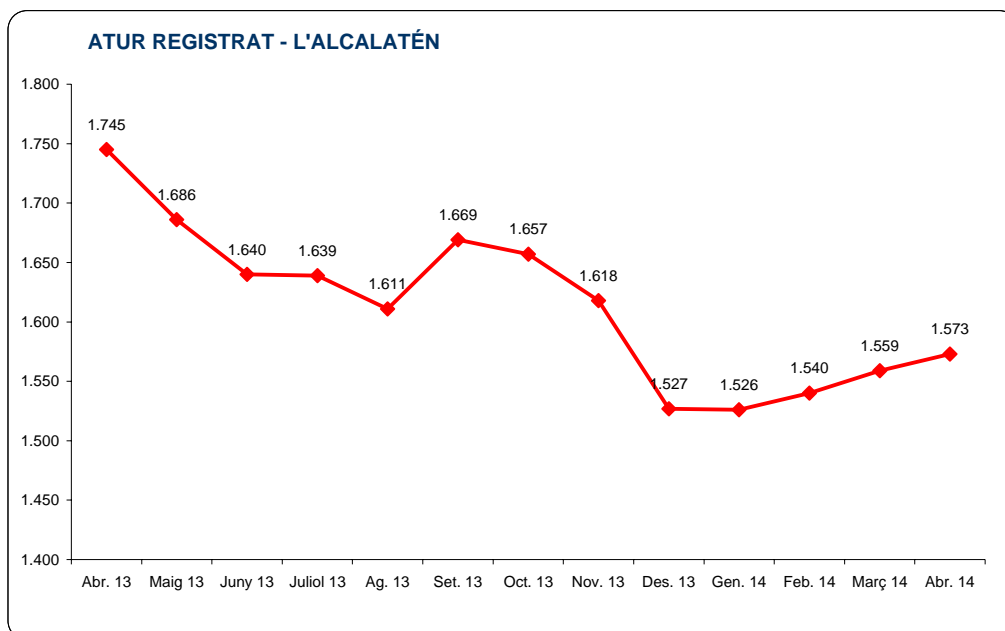
|             | TOTAL |      | AGRICULTURA |      | INDUSTRIA |       | CONSTRUCCIÓ |       | SERVICIS |       | S.OC.ANT.(*) |      |
|-------------|-------|------|-------------|------|-----------|-------|-------------|-------|----------|-------|--------------|------|
|             | Total | %    | Total       | %    | Total     | %     | Total       | %     | Total    | %     | Total        | %    |
| L'Alcalatén | 1.573 | 100% | 130         | 8,3% | 518       | 32,9% | 167         | 10,6% | 668      | 42,5% | 90           | 5,7% |

## VARIACIÓ INTERANUAL E INTERMENSUAL ATUR REGISTRAT

|             | Abr. 14 | Variació interanual |         |       | Variació intermensual |        |       |
|-------------|---------|---------------------|---------|-------|-----------------------|--------|-------|
|             |         | Abr. 13             | Dif.    | %     | Març 14               | Dif.   | %     |
| L'Alcalatén | 1.573   | 1.745               | -172    | -9,9% | 1.559                 | 14     | 0,9%  |
| P. VALENCIÀ | 546.277 | 592.797             | -46.520 | -7,8% | 554.536               | -8.259 | -1,5% |

## EVOLUCIÓ ATUR REGISTRAT

|             | Abr. 13 | Maig 13 | Juny 13 | Juliol 13 | Ag. 13  | Set. 13 | Oct. 13 | Nov. 13 | Des. 13 | Gen. 14 | Feb. 14 | Març 14 | Abr. 14 |
|-------------|---------|---------|---------|-----------|---------|---------|---------|---------|---------|---------|---------|---------|---------|
| L'Alcalatén | 1.745   | 1.686   | 1.640   | 1.639     | 1.611   | 1.669   | 1.657   | 1.618   | 1.527   | 1.526   | 1.540   | 1.559   | 1.573   |
| P. VALENCIÀ | 592.797 | 582.126 | 572.373 | 568.584   | 573.486 | 573.715 | 569.947 | 561.618 | 547.360 | 559.523 | 560.438 | 554.536 | 546.277 |



## L'ALCALATÉN - ABRIL 2014

## ATUR REGISTRAT PER SECCIONS D'ACTIVITAT ECONÒMICA (un dígit CNAE 2009)

|   | L'Alcalatén |       |
|---|-------------|-------|
|   | Total       | %     |
| <b>Total</b>  | 1.573       | 100%  |
| 0 Sense activitat econòmica   | 90          | 5,7%  |
| A Agricultura, ramaderia, silvicultura i pesca  | 130         | 8,3%  |
| B Indústries extractives  | 1           | 0,1%  |
| C Indústria manufacturera   | 512         | 32,5% |
| D Subministre d'energia elèctrica, gas, vapor i aire condicionat  | 0           | 0,0%  |
| E Subministre d'aigua, activitats de sanejament, gestió de residus i descontaminació  | 5           | 0,3%  |
| F Construcció   | 167         | 10,6% |
| G Comerç al por major i al por menor; reparació de vehicles de motor i motocicletes   | 130         | 8,3%  |
| H Transport i magatzematge  | 27          | 1,7%  |
| I Hosteleria  | 127         | 8,1%  |
| J Informació i comunicacions  | 7           | 0,4%  |
| K Activitats financeres i de assegurances   | 6           | 0,4%  |
| L Activitats immobiliàries  | 4           | 0,3%  |
| M Activitats professionals, científiques i tècniques  | 70          | 4,5%  |
| N Activitats administratives i serveis auxiliars  | 138         | 8,8%  |
| O Administració pública i defensa; Seguretat Social obligatòria   | 87          | 5,5%  |
| P Educació  | 16          | 1,0%  |
| Q Activitats sanitàries i de Serveis Socials  | 17          | 1,1%  |
| R Activitats artístiques, recreatives i d'entreteniment   | 12          | 0,8%  |
| S Altres serveis  | 22          | 1,4%  |
| T Activitats de la llar com ocupadors de personal domèstic; activitats de la llar com productors de bens i serveis per a ús propi | 5           | 0,3%  |
| U Activitats d'organitzacions i organismes extraterritorials  | 0           | 0,0%  |

## ATUR REGISTRAT PER GRUPS PROFESSIONALS

|  | L'Alcalatén |       |
|--|-------------|-------|
|  | Total       | %     |
| <b>Total</b>   | 1.573       | 100%  |
| 0 Ocupacions militars  | 0           | 0,0%  |
| 1 Directors i gerents  | 12          | 0,8%  |
| 2 Tècnics i professionals científics e intel·lectuals  | 53          | 3,4%  |
| 3 Tècnics i professionals de suport  | 108         | 6,9%  |
| 4 Empleats comptables, administratius i altres empleats d'oficina  | 160         | 10,2% |
| 5 Treballadors dels serveis de restauració, personals, protecció i venedors  | 203         | 12,9% |
| 6 Treballadors qualificats (agricultura, ramaderia, forestal i pesca)  | 23          | 1,5%  |
| 7 Artesans i treballadors qualificats (indústries manufactureres, construcció, mineria, excepte operadors d'instal·lacions i maquinària) | 316         | 20,1% |
| 8 Operadors d'instal·lacions i maquinària, i muntadors   | 313         | 19,9% |
| 9 Ocupacions elementals  | 385         | 24,5% |

## ATUR REGISTRAT PER NIVELL DE FORMACIÓ

|   | L'Alcalatén |       |
|---|-------------|-------|
|   | Total       | %     |
| <b>Total</b>  | 1.573       | 100%  |
| 11 Estudis primaris incomplets  | 16          | 1,0%  |
| 12 Estudis primaris complets  | 23          | 1,5%  |
| 21 Programes per a la formació e inserció laboral que no precisen d'una titulació acadèmica de la 1ª etapa de secundària per a la seua realització (més de 300 hores) | 2           | 0,1%  |
| 22 Primera etapa d'educació secundària sense títol de graduat escolar o equivalent  | 912         | 58,0% |
| 23 Primera etapa d'educació secundària amb títol de graduat escolar o equivalent  | 285         | 18,1% |
| 31 Programes per a la formació e inserció laboral que precisen d'una titulació d'estudis secundaris de primera etapa per a la seua realització (més de 300 hores)     | 0           | 0,0%  |
| 32 Ensenyament de Batxillerat   | 53          | 3,4%  |
| 33 Ensenyança de grau mitjà de formació professional específica, arts plàstiques i disseny i esportives   | 94          | 6,0%  |
| 34 Ensenyança de grau mitjà de música i dansa   | 0           | 0,0%  |
| 41 Ensenyança per a la formació e inserció laboral que precisen d'una titulació d'estudis secundaris de 2ª etapa per a la seua realització (més de 300 hores)         | 0           | 0,0%  |
| 51 Ensenyança de grau superior de formació professional específica i equivalents, arts plàstiques i disseny i esportives  | 94          | 6,0%  |
| 52 Títols propis de les universitats i altres ensenyances que precisen del títol de batxillerat (2 i més anys)  | 0           | 0,0%  |
| 53 Ensenyança per a la formació e inserció laboral que precisen d'una formació professional de grau superior per a la seua realització (més de 300 hores)             | 0           | 0,0%  |
| 54 Ensenyances universitàries de primer cicle i equivalents o persones que han aprovat 3 cursos complets d'una llicenciatura o crèdits equivalents (diplomats)        | 44          | 2,8%  |
| 55 Ensenyances universitàries de 1er i 2º cicle, de sols segons cicle i equivalents (licenciats)  | 34          | 2,2%  |
| 56 Estudis oficials de especialització professional   | 0           | 0,0%  |
| 59 Ensenyances universitàries de grau   | 3           | 0,2%  |
| 60 Ensenyances universitàries de màster   | 10          | 0,6%  |
| 61 Doctorat universitari  | 0           | 0,0%  |
| 80 Sense estudis  | 3           | 0,2%  |

## L'ALCALATÉN - ABRIL 2014

## ATUR REGISTRAT PER SEXE, EDAT I MUNICIPIS

| L'ALCALATÉN              | SEXE I EDAT |      |         |       |       |      |         |       |       |      |         |       |
|--------------------------|-------------|------|---------|-------|-------|------|---------|-------|-------|------|---------|-------|
|                          | TOTAL       |      |         |       | HOMES |      |         |       | DONES |      |         |       |
|                          | TOTAL       | < 25 | 25 - 44 | >= 45 | TOTAL | < 25 | 25 - 44 | >= 45 | TOTAL | < 25 | 25 - 44 | >= 45 |
| ATZENETA DEL MAESTRAT    | 105         | 5    | 48      | 52    | 64    | 3    | 30      | 31    | 41    | 2    | 18      | 21    |
| ALCORA, L'               | 1.080       | 95   | 547     | 438   | 447   | 48   | 208     | 191   | 633   | 47   | 339     | 247   |
| BENAFIGOS                | 9           | 0    | 1       | 8     | 5     | 0    | 0       | 5     | 4     | 0    | 1       | 3     |
| COSTUR                   | 55          | 1    | 35      | 19    | 34    | 1    | 20      | 13    | 21    | 0    | 15      | 6     |
| CHODOS/XODOS             | 5           | 1    | 4       | 0     | 4     | 1    | 3       | 0     | 1     | 0    | 1       | 0     |
| FIGUEROLES               | 62          | 8    | 19      | 35    | 29    | 4    | 8       | 17    | 33    | 4    | 11      | 18    |
| LUCENA DEL CID           | 130         | 8    | 68      | 54    | 61    | 4    | 24      | 33    | 69    | 4    | 44      | 21    |
| USERAS/USERES, LES       | 94          | 9    | 36      | 49    | 45    | 6    | 14      | 25    | 49    | 3    | 22      | 24    |
| VISTABELLA DEL MAESTRAZG | 33          | 1    | 21      | 11    | 21    | 1    | 13      | 7     | 12    | 0    | 8       | 4     |
| TOTAL                    | 1.573       | 128  | 779     | 666   | 710   | 68   | 320     | 322   | 863   | 60   | 459     | 344   |

## ATUR REGISTRAT PER SECTOR D'ACTIVITAT ECONÒMICA I MUNICIPIS

| L'ALCALATÉN              | SECTORS   |           |           |          |                          |
|--------------------------|-----------|-----------|-----------|----------|--------------------------|
|                          | AGRICULT. | INDUSTRIA | CONSTRUC. | SERVICIS | SENSE OCUPLICIÓ ANTERIOR |
| ATZENETA DEL MAESTRAT    | 19        | 20        | 17        | 44       | 5                        |
| ALCORA, L'               | 72        | 370       | 109       | 459      | 70                       |
| BENAFIGOS                | 5         | 1         | 1         | 2        | 0                        |
| COSTUR                   | 5         | 23        | 4         | 23       | 0                        |
| CHODOS/XODOS             | 1         | 0         | 1         | 3        | 0                        |
| FIGUEROLES               | 2         | 20        | 5         | 32       | 3                        |
| LUCENA DEL CID           | 1         | 61        | 15        | 48       | 5                        |
| USERAS/USERES, LES       | 13        | 19        | 11        | 46       | 5                        |
| VISTABELLA DEL MAESTRAZG | 12        | 4         | 4         | 11       | 2                        |
| TOTAL                    | 130       | 518       | 167       | 668      | 90                       |

## LA PLANA ALTA - ABRIL 2014

Font: Elaboració propia del Gabinet Tècnic de CS CCOO PV a partir de dades del SEPE i del SERVEF

### ATUR REGISTRAT PER SEXE

|               | TOTAL     | HOMES     |       | DONES     |       |
|---------------|-----------|-----------|-------|-----------|-------|
|               |           | TOTAL     | %     | TOTAL     | %     |
| La Plana Alta | 28.373    | 14.330    | 50,5% | 14.043    | 49,5% |
| CASTELLÓ      | 62.643    | 31.243    | 49,9% | 31.400    | 50,1% |
| P. VALENCIÀ   | 546.277   | 260.254   | 47,6% | 286.023   | 52,4% |
| ESPANYA       | 4.684.301 | 2.262.612 | 48,3% | 2.421.689 | 51,7% |

### ATUR REGISTRAT PER SEXE I EDAT

|               | TOTAL  |       |         |        | HOMES  |       |         |       | DONES  |       |         |       |
|---------------|--------|-------|---------|--------|--------|-------|---------|-------|--------|-------|---------|-------|
|               | TOTAL  | < 25  | 25 - 44 | >= 45  | TOTAL  | < 25  | 25 - 44 | >= 45 | TOTAL  | < 25  | 25 - 44 | >= 45 |
| La Plana Alta | 28.373 | 2.305 | 14.381  | 11.687 | 14.330 | 1.300 | 6.877   | 6.153 | 14.043 | 1.005 | 7.504   | 5.534 |
| %             | 100%   | 8,1%  | 50,7%   | 41,2%  | 100%   | 9,1%  | 48,0%   | 42,9% | 100%   | 7,2%  | 53,4%   | 39,4% |

### ATUR REGISTRAT PER SECTOR D'ACTIVITAT ECONÒMICA

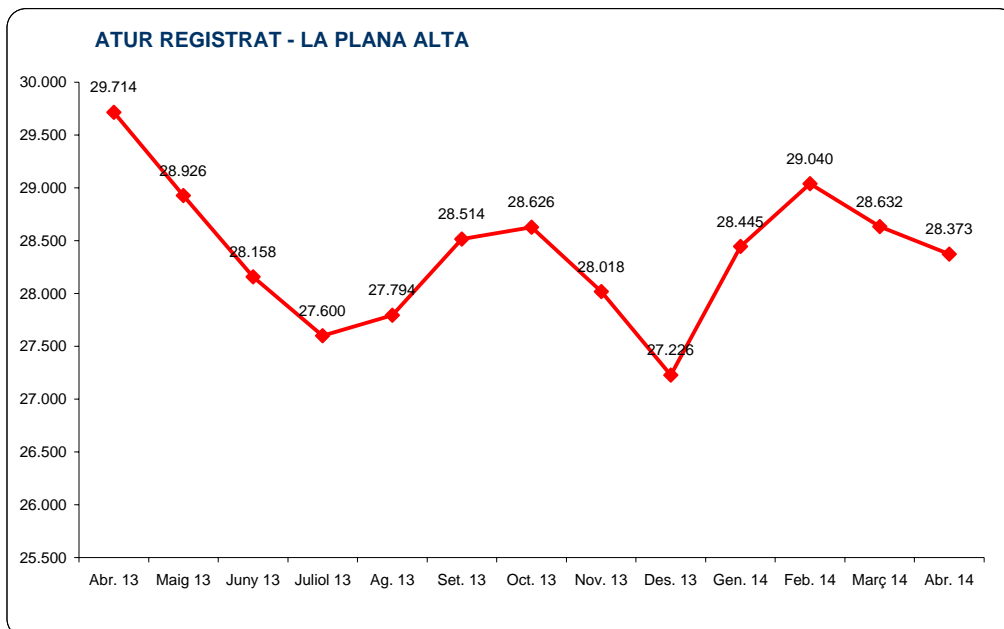
|               | TOTAL  |      | AGRICULTURA |      | INDUSTRIA |       | CONSTRUCCIÓ |       | SERVICIS |       | S.OC.ANT.(*) |      |
|---------------|--------|------|-------------|------|-----------|-------|-------------|-------|----------|-------|--------------|------|
|               | Total  | %    | Total       | %    | Total     | %     | Total       | %     | Total    | %     | Total        | %    |
| La Plana Alta | 28.373 | 100% | 930         | 3,3% | 3.794     | 13,4% | 4.286       | 15,1% | 17.182   | 60,6% | 2.181        | 7,7% |

### VARIACIÓ INTERANUAL E INTERMENSUAL ATUR REGISTRAT

|               | Abr. 14 | Variació interanual |         |       | Variació intermensual |        |       |
|---------------|---------|---------------------|---------|-------|-----------------------|--------|-------|
|               |         | Abr. 13             | Dif.    | %     | Març 14               | Dif.   | %     |
| La Plana Alta | 28.373  | 29.714              | -1.341  | -4,5% | 28.632                | -259   | -0,9% |
| P. VALENCIÀ   | 546.277 | 592.797             | -46.520 | -7,8% | 554.536               | -8.259 | -1,5% |

### EVOLUCIÓ ATUR REGISTRAT

|               | Abr. 13 | Maig 13 | Juny 13 | Juliol 13 | Ag. 13  | Set. 13 | Oct. 13 | Nov. 13 | Des. 13 | Gen. 14 | Feb. 14 | Març 14 | Abr. 14 |
|---------------|---------|---------|---------|-----------|---------|---------|---------|---------|---------|---------|---------|---------|---------|
| La Plana Alta | 29.714  | 28.926  | 28.158  | 27.600    | 27.794  | 28.514  | 28.626  | 28.018  | 27.226  | 28.445  | 29.040  | 28.632  | 28.373  |
| P. VALENCIÀ   | 592.797 | 582.126 | 572.373 | 568.584   | 573.486 | 573.715 | 569.947 | 561.618 | 547.360 | 559.523 | 560.438 | 554.536 | 546.277 |





## LA PLANA ALTA - ABRIL 2014

## ATUR REGISTRAT PER SECCIONS D'ACTIVITAT ECONÒMICA (un dígit CNAE 2009)

|   | La Plana Alta |       |
|---|---------------|-------|
|   | Total         | %     |
| <b>Total</b>  | 28.373        | 100%  |
| 0 Sense activitat econòmica   | 2.181         | 7,7%  |
| A Agricultura, ramaderia, silvicultura i pesca  | 930           | 3,3%  |
| B Indústries extractives  | 25            | 0,1%  |
| C Indústria manufacturera   | 3.533         | 12,5% |
| D Subministre d'energia elèctrica, gas, vapor i aire condicionat  | 22            | 0,1%  |
| E Subministre d'aigua, activitats de sanejament, gestió de residus i descontaminació  | 214           | 0,8%  |
| F Construcció   | 4.286         | 15,1% |
| G Comerç al por major i al por menor; reparació de vehicles de motor i motocicletes   | 3.875         | 13,7% |
| H Transport i magatzematge  | 681           | 2,4%  |
| I Hosteleria  | 3.200         | 11,3% |
| J Informació i comunicacions  | 232           | 0,8%  |
| K Activitats financeres i de assegurances   | 274           | 1,0%  |
| L Activitats immobiliàries  | 156           | 0,5%  |
| M Activitats professionals, científiques i tècniques  | 925           | 3,3%  |
| N Activitats administratives i serveis auxiliars  | 4.107         | 14,5% |
| O Administració pública i defensa; Seguretat Social obligatòria   | 919           | 3,2%  |
| P Educació  | 438           | 1,5%  |
| Q Activitats sanitàries i de Serveis Socials  | 774           | 2,7%  |
| R Activitats artístiques, recreatives i d'entreteniment   | 495           | 1,7%  |
| S Altres serveis  | 673           | 2,4%  |
| T Activitats de la llar com ocupadors de personal domèstic; activitats de la llar com productors de bens i serveis per a ús propi | 428           | 1,5%  |
| U Activitats d'organitzacions i organismes extraterritorials  | 5             | 0,0%  |

## ATUR REGISTRAT PER GRUPS PROFESSIONALS

|  | La Plana Alta |       |
|--|---------------|-------|
|  | Total         | %     |
| <b>Total</b>   | 28.373        | 100%  |
| 0 Ocupacions militars  | 8             | 0,0%  |
| 1 Directors i gerents  | 312           | 1,1%  |
| 2 Tècnics i professionals científics e intel·lectuals  | 1.502         | 5,3%  |
| 3 Tècnics i professionals de suport  | 2.086         | 7,4%  |
| 4 Empleats comptables, administratius i altres empleats d'oficina  | 2.772         | 9,8%  |
| 5 Treballadors dels serveis de restauració, personals, protecció i venedors  | 5.828         | 20,5% |
| 6 Treballadors qualificats (agricultura, ramaderia, forestal i pesca)  | 416           | 1,5%  |
| 7 Artesans i treballadors qualificats (indústries manufactureres, construcció, mineria, excepte operadors d'instal·lacions i maquinària) | 5.631         | 19,8% |
| 8 Operadors d'instal·lacions i maquinària, i muntadors   | 2.653         | 9,4%  |
| 9 Ocupacions elementals  | 7.165         | 25,3% |

## ATUR REGISTRAT PER NIVELL DE FORMACIÓ

|   | La Plana Alta |       |
|---|---------------|-------|
|   | Total         | %     |
| <b>Total</b>  | 28.373        | 100%  |
| 11 Estudis primaris incomplets  | 271           | 1,0%  |
| 12 Estudis primaris complets  | 165           | 0,6%  |
| 21 Programes per a la formació e inserció laboral que no precisen d'una titulació acadèmica de la 1ª etapa de secundària per a la seua realització (més de 300 hores) | 11            | 0,0%  |
| 22 Primera etapa d'educació secundària sense títol de graduat escolar o equivalent  | 18.130        | 63,9% |
| 23 Primera etapa d'educació secundària amb títol de graduat escolar o equivalent  | 3.526         | 12,4% |
| 31 Programes per a la formació e inserció laboral que precisen d'una titulació d'estudis secundaris de primera etapa per a la seua realització (més de 300 hores)     | 2             | 0,0%  |
| 32 Ensenyament de Batxillerat   | 1.321         | 4,7%  |
| 33 Ensenyança de grau mitjà de formació professional específica, arts plàstiques i disseny i esportives   | 1.486         | 5,2%  |
| 34 Ensenyança de grau mitjà de música i dansa   | 5             | 0,0%  |
| 41 Ensenyança per a la formació e inserció laboral que precisen d'una titulació d'estudis secundaris de 2ª etapa per a la seua realització (més de 300 hores)         | 0             | 0,0%  |
| 51 Ensenyança de grau superior de formació professional específica i equivalents, arts plàstiques i disseny i esportives  | 1.350         | 4,8%  |
| 52 Títols propis de les universitats i altres ensenyances que precisen del títol de batxillerat (2 i més anys)  | 2             | 0,0%  |
| 53 Ensenyança per a la formació e inserció laboral que precisen d'una formació professional de grau superior per a la seua realització (més de 300 hores)             | 2             | 0,0%  |
| 54 Ensenyances universitàries de primer cicle i equivalents o persones que han aprovat 3 cursos complets d'una llicenciatura o crèdits equivalents (diplomats)        | 806           | 2,8%  |
| 55 Ensenyances universitàries de 1er i 2º cicle, de sols segons cicle i equivalents (licenciats)  | 1.074         | 3,8%  |
| 56 Estudis oficials de especialització professional   | 4             | 0,0%  |
| 59 Ensenyances universitàries de grau   | 33            | 0,1%  |
| 60 Ensenyances universitàries de màster   | 130           | 0,5%  |
| 61 Doctorat universitari  | 23            | 0,1%  |
| 80 Sense estudis  | 32            | 0,1%  |

## LA PLANA ALTA - ABRIL 2014

## ATUR REGISTRAT PER SEXE, EDAT I MUNICIPIS

| LA PLANA ALTA             | SEXE I EDAT |       |         |        |        |       |         |       |        |       |         |       |
|---------------------------|-------------|-------|---------|--------|--------|-------|---------|-------|--------|-------|---------|-------|
|                           | TOTAL       |       |         |        | HOMES  |       |         |       | DONES  |       |         |       |
|                           | TOTAL       | < 25  | 25 - 44 | >= 45  | TOTAL  | < 25  | 25 - 44 | >= 45 | TOTAL  | < 25  | 25 - 44 | >= 45 |
| ALMAZORA/ALMASSORA        | 2.990       | 271   | 1.673   | 1.046  | 1.508  | 160   | 759     | 589   | 1.482  | 111   | 914     | 457   |
| BENICASIM/BENICASSIM      | 1.255       | 54    | 611     | 590    | 625    | 32    | 299     | 294   | 630    | 22    | 312     | 296   |
| BENLLOCH                  | 110         | 9     | 59      | 42     | 71     | 8     | 37      | 26    | 39     | 1     | 22      | 16    |
| BORRIOL                   | 505         | 41    | 220     | 244    | 263    | 27    | 104     | 132   | 242    | 14    | 116     | 112   |
| CABANES                   | 274         | 24    | 136     | 114    | 149    | 10    | 64      | 75    | 125    | 14    | 72      | 39    |
| CASTELLON DE LA PLANA/CAS | 20.338      | 1.671 | 10.219  | 8.448  | 10.123 | 924   | 4.869   | 4.330 | 10.215 | 747   | 5.350   | 4.118 |
| COVES DE VINROMA, LES     | 144         | 5     | 87      | 52     | 84     | 3     | 45      | 36    | 60     | 2     | 42      | 16    |
| OROPESA DEL MAR/ORPESA    | 1.215       | 118   | 597     | 500    | 706    | 75    | 338     | 293   | 509    | 43    | 259     | 207   |
| POBLA TORNESA, LA         | 97          | 5     | 52      | 40     | 52     | 2     | 26      | 24    | 45     | 3     | 26      | 16    |
| SARRATELLA                | 4           | 0     | 2       | 2      | 2      | 0     | 1       | 1     | 2      | 0     | 1       | 1     |
| SIERRA ENGARCERAN         | 56          | 9     | 26      | 21     | 26     | 5     | 10      | 11    | 30     | 4     | 16      | 10    |
| TORREBLANCA               | 563         | 37    | 279     | 247    | 314    | 21    | 142     | 151   | 249    | 16    | 137     | 96    |
| TORRE D'EN DOMÉNEC, LA    | 9           | 0     | 5       | 4      | 6      | 0     | 4       | 2     | 3      | 0     | 1       | 2     |
| VALL D'ALBA               | 260         | 18    | 137     | 105    | 137    | 9     | 64      | 64    | 123    | 9     | 73      | 41    |
| VILAFAMES                 | 155         | 15    | 68      | 72     | 81     | 10    | 26      | 45    | 74     | 5     | 42      | 27    |
| VILANOVA D'ALCOLEA        | 40          | 1     | 27      | 12     | 19     | 1     | 12      | 6     | 21     | 0     | 15      | 6     |
| SANT JOAN DE MORO         | 358         | 27    | 183     | 148    | 164    | 13    | 77      | 74    | 194    | 14    | 106     | 74    |
| TOTAL                     | 28.373      | 2.305 | 14.381  | 11.687 | 14.330 | 1.300 | 6.877   | 6.153 | 14.043 | 1.005 | 7.504   | 5.534 |

## ATUR REGISTRAT PER SECTOR D'ACTIVITAT ECONÒMICA I MUNICIPIS

| LA PLANA ALTA             | SECTORS   |           |           |          |                          |
|---------------------------|-----------|-----------|-----------|----------|--------------------------|
|                           | AGRICULT. | INDUSTRIA | CONSTRUC. | SERVICIS | SENSE OCUPLICIÓ ANTERIOR |
| ALMAZORA/ALMASSORA        | 96        | 465       | 442       | 1.749    | 238                      |
| BENICASIM/BENICASSIM      | 19        | 141       | 109       | 920      | 66                       |
| BENLLOCH                  | 17        | 9         | 10        | 64       | 10                       |
| BORRIOL                   | 23        | 91        | 70        | 288      | 33                       |
| CABANES                   | 20        | 53        | 43        | 129      | 29                       |
| CASTELLON DE LA PLANA/CAS | 534       | 2.702     | 3.173     | 12.313   | 1.616                    |
| COVES DE VINROMA, LES     | 24        | 27        | 26        | 56       | 11                       |
| OROPESA DEL MAR/ORPESA    | 49        | 47        | 201       | 832      | 86                       |
| POBLA TORNESA, LA         | 3         | 21        | 8         | 62       | 3                        |
| SARRATELLA                | 0         | 0         | 0         | 4        | 0                        |
| SIERRA ENGARCERAN         | 3         | 11        | 5         | 26       | 11                       |
| TORREBLANCA               | 78        | 38        | 110       | 315      | 22                       |
| TORRE D'EN DOMÉNEC, LA    | 3         | 1         | 0         | 5        | 0                        |
| VALL D'ALBA               | 36        | 57        | 33        | 117      | 17                       |
| VILAFAMES                 | 12        | 36        | 21        | 81       | 5                        |
| VILANOVA D'ALCOLEA        | 1         | 6         | 5         | 27       | 1                        |
| SANT JOAN DE MORO         | 12        | 89        | 30        | 194      | 33                       |
| TOTAL                     | 930       | 3.794     | 4.286     | 17.182   | 2.181                    |

## LA PLANA BAIXA - ABRIL 2014

Font: Elaboració propia del Gabinet Tècnic de CS CCOO PV a partir de dades del SEPE i del SERVEF

### ATUR REGISTRAT PER SEXE

|                | TOTAL     | HOMES     |       | DONES     |       |
|----------------|-----------|-----------|-------|-----------|-------|
|                |           | TOTAL     | %     | TOTAL     | %     |
| La Plana Baixa | 21.097    | 10.249    | 48,6% | 10.848    | 51,4% |
| CASTELLÓ       | 62.643    | 31.243    | 49,9% | 31.400    | 50,1% |
| P. VALENCIÀ    | 546.277   | 260.254   | 47,6% | 286.023   | 52,4% |
| ESPANYA        | 4.684.301 | 2.262.612 | 48,3% | 2.421.689 | 51,7% |

### ATUR REGISTRAT PER SEXE I EDAT

|                | TOTAL  |       |         |       | HOMES  |       |         |       | DONES  |      |         |       |
|----------------|--------|-------|---------|-------|--------|-------|---------|-------|--------|------|---------|-------|
|                | TOTAL  | < 25  | 25 - 44 | >= 45 | TOTAL  | < 25  | 25 - 44 | >= 45 | TOTAL  | < 25 | 25 - 44 | >= 45 |
| La Plana Baixa | 21.097 | 2.118 | 10.892  | 8.087 | 10.249 | 1.142 | 4.842   | 4.265 | 10.848 | 976  | 6.050   | 3.822 |
| %              | 100%   | 10,0% | 51,6%   | 38,3% | 100%   | 11,1% | 47,2%   | 41,6% | 100%   | 9,0% | 55,8%   | 35,2% |

### ATUR REGISTRAT PER SECTOR D'ACTIVITAT ECONÒMICA

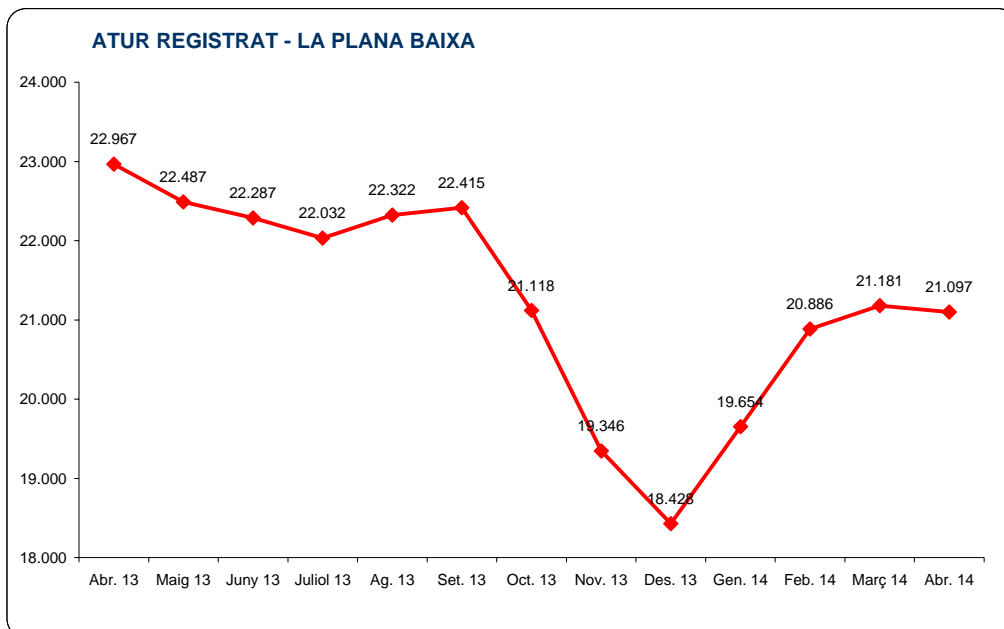
|                | TOTAL  |      | AGRICULTURA |      | INDUSTRIA |       | CONSTRUCCIÓ |       | SERVICIS |       | S.OC.ANT.(*) |      |
|----------------|--------|------|-------------|------|-----------|-------|-------------|-------|----------|-------|--------------|------|
|                | Total  | %    | Total       | %    | Total     | %     | Total       | %     | Total    | %     | Total        | %    |
| La Plana Baixa | 21.097 | 100% | 1.356       | 6,4% | 3.324     | 15,8% | 2.339       | 11,1% | 12.592   | 59,7% | 1.486        | 7,0% |

### VARIACIÓ INTERANUAL E INTERMENSUAL ATUR REGISTRAT

|                | Abr. 14 | Variació interanual |         |       | Variació intermensual |        |       |
|----------------|---------|---------------------|---------|-------|-----------------------|--------|-------|
|                |         | Abr. 13             | Dif.    | %     | Març 14               | Dif.   | %     |
| La Plana Baixa | 21.097  | 22.967              | -1.870  | -8,1% | 21.181                | -84    | -0,4% |
| P. VALENCIÀ    | 546.277 | 592.797             | -46.520 | -7,8% | 554.536               | -8.259 | -1,5% |

### EVOLUCIÓ ATUR REGISTRAT

|                | Abr. 13 | Maig 13 | Juny 13 | Juliol 13 | Ag. 13  | Set. 13 | Oct. 13 | Nov. 13 | Des. 13 | Gen. 14 | Feb. 14 | Març 14 | Abr. 14 |
|----------------|---------|---------|---------|-----------|---------|---------|---------|---------|---------|---------|---------|---------|---------|
| La Plana Baixa | 22.967  | 22.487  | 22.287  | 22.032    | 22.322  | 22.415  | 21.118  | 19.346  | 18.428  | 19.654  | 20.886  | 21.181  | 21.097  |
| P. VALENCIÀ    | 592.797 | 582.126 | 572.373 | 568.584   | 573.486 | 573.715 | 569.947 | 561.618 | 547.360 | 559.523 | 560.438 | 554.536 | 546.277 |



## LA PLANA BAIXA - ABRIL 2014

## ATUR REGISTRAT PER SECCIONS D'ACTIVITAT ECONÒMICA (un dígit CNAE 2009)

|   | La Plana Baixa |       |
|---|----------------|-------|
|   | Total          | %     |
| <b>Total</b>  | 21.097         | 100%  |
| 0 Sense activitat econòmica   | 1.486          | 7,0%  |
| A Agricultura, ramaderia, silvicultura i pesca  | 1.356          | 6,4%  |
| B Indústries extractives  | 13             | 0,1%  |
| C Indústria manufacturera   | 3.159          | 15,0% |
| D Subministre d'energia elèctrica, gas, vapor i aire condicionat  | 19             | 0,1%  |
| E Subministre d'aigua, activitats de sanejament, gestió de residus i descontaminació  | 133            | 0,6%  |
| F Construcció   | 2.339          | 11,1% |
| G Comerç al por major i al por menor; reparació de vehicles de motor i motocicletes   | 3.066          | 14,5% |
| H Transport i magatzematge  | 420            | 2,0%  |
| I Hosteleria  | 1.511          | 7,2%  |
| J Informació i comunicacions  | 105            | 0,5%  |
| K Activitats financeres i de assegurances   | 136            | 0,6%  |
| L Activitats immobiliàries  | 72             | 0,3%  |
| M Activitats professionals, científiques i tècniques  | 960            | 4,6%  |
| N Activitats administratives i serveis auxiliars  | 3.933          | 18,6% |
| O Administració pública i defensa; Seguretat Social obligatòria   | 1.044          | 4,9%  |
| P Educació  | 245            | 1,2%  |
| Q Activitats sanitàries i de Serveis Socials  | 393            | 1,9%  |
| R Activitats artístiques, recreatives i d'entreteniment   | 237            | 1,1%  |
| S Altres serveis  | 338            | 1,6%  |
| T Activitats de la llar com ocupadors de personal domèstic; activitats de la llar com productors de bens i serveis per a ús propi | 131            | 0,6%  |
| U Activitats d'organitzacions i organismes extraterritorials  | 1              | 0,0%  |

## ATUR REGISTRAT PER GRUPS PROFESSIONALS

|  | La Plana Baixa |       |
|--|----------------|-------|
|  | Total          | %     |
| <b>Total</b>   | 21.097         | 100%  |
| 0 Ocupacions militars  | 1              | 0,0%  |
| 1 Directors i gerents  | 160            | 0,8%  |
| 2 Tècnics i professionals científics e intel·lectuals  | 851            | 4,0%  |
| 3 Tècnics i professionals de suport  | 1.399          | 6,6%  |
| 4 Empleats comptables, administratius i altres empleats d'oficina  | 1.881          | 8,9%  |
| 5 Treballadors dels serveis de restauració, personals, protecció i venedors  | 3.572          | 16,9% |
| 6 Treballadors qualificats (agricultura, ramaderia, forestal i pesca)  | 606            | 2,9%  |
| 7 Artesans i treballadors qualificats (indústries manufactureres, construcció, mineria, excepte operadors d'instal·lacions i maquinària) | 5.082          | 24,1% |
| 8 Operadors d'instal·lacions i maquinària, i muntadors   | 2.433          | 11,5% |
| 9 Ocupacions elementals  | 5.112          | 24,2% |

## ATUR REGISTRAT PER NIVELL DE FORMACIÓ

|   | La Plana Baixa |       |
|---|----------------|-------|
|   | Total          | %     |
| <b>Total</b>  | 21.097         | 100%  |
| 11 Estudis primaris incomplets  | 186            | 0,9%  |
| 12 Estudis primaris complets  | 112            | 0,5%  |
| 21 Programes per a la formació e inserció laboral que no precisen d'una titulació acadèmica de la 1ª etapa de secundària per a la seua realització (més de 300 hores) | 4              | 0,0%  |
| 22 Primera etapa d'educació secundària sense títol de graduat escolar o equivalent  | 13.916         | 66,0% |
| 23 Primera etapa d'educació secundària amb títol de graduat escolar o equivalent  | 2.774          | 13,1% |
| 31 Programes per a la formació e inserció laboral que precisen d'una titulació d'estudis secundaris de primera etapa per a la seua realització (més de 300 hores)     | 1              | 0,0%  |
| 32 Ensenyament de Batxillerat   | 693            | 3,3%  |
| 33 Ensenyança de grau mitjà de formació professional específica, arts plàstiques i disseny i esportives   | 1.100          | 5,2%  |
| 34 Ensenyança de grau mitjà de música i dansa   | 6              | 0,0%  |
| 41 Ensenyança per a la formació e inserció laboral que precisen d'una titulació d'estudis secundaris de 2ª etapa per a la seua realització (més de 300 hores)         | 3              | 0,0%  |
| 51 Ensenyança de grau superior de formació professional específica i equivalents, arts plàstiques i disseny i esportives  | 1.052          | 5,0%  |
| 52 Títols propis de les universitats i altres ensenyances que precisen del títol de batxillerat (2 i més anys)  | 2              | 0,0%  |
| 53 Ensenyança per a la formació e inserció laboral que precisen d'una formació professional de grau superior per a la seua realització (més de 300 hores)             | 1              | 0,0%  |
| 54 Ensenyances universitàries de primer cicle i equivalents o persones que han aprovat 3 cursos complets d'una llicenciatura o crèdits equivalents (diplomats)        | 549            | 2,6%  |
| 55 Ensenyances universitàries de 1er i 2º cicle, de sols segons cicle i equivalents (licenciats)  | 551            | 2,6%  |
| 56 Estudis oficials de especialització professional   | 2              | 0,0%  |
| 59 Ensenyances universitàries de grau   | 27             | 0,1%  |
| 60 Ensenyances universitàries de màster   | 78             | 0,4%  |
| 61 Doctorat universitari  | 7              | 0,0%  |
| 80 Sense estudis  | 33             | 0,2%  |

## LA PLANA BAIXA - ABRIL 2014

## ATUR REGISTRAT PER SEXE, EDAT I MUNICIPIS

| LA PLANA BAIXA            | SEXE I EDAT |       |         |       |        |       |         |       |        |      |         |       |
|---------------------------|-------------|-------|---------|-------|--------|-------|---------|-------|--------|------|---------|-------|
|                           | TOTAL       |       |         |       | HOMES  |       |         |       | DONES  |      |         |       |
|                           | TOTAL       | < 25  | 25 - 44 | >= 45 | TOTAL  | < 25  | 25 - 44 | >= 45 | TOTAL  | < 25 | 25 - 44 | >= 45 |
| AIN                       | 10          | 0     | 7       | 3     | 7      | 0     | 5       | 2     | 3      | 0    | 2       | 1     |
| ALCUDIA DE VEO            | 30          | 4     | 13      | 13    | 18     | 4     | 5       | 9     | 12     | 0    | 8       | 4     |
| ALFONDEGUILLA             | 71          | 4     | 38      | 29    | 39     | 3     | 15      | 21    | 32     | 1    | 23      | 8     |
| ALMENARA                  | 448         | 55    | 244     | 149   | 242    | 28    | 126     | 88    | 206    | 27   | 118     | 61    |
| ARTANA                    | 143         | 31    | 66      | 46    | 65     | 17    | 19      | 29    | 78     | 14   | 47      | 17    |
| BETXI                     | 501         | 60    | 250     | 191   | 208    | 28    | 97      | 83    | 293    | 32   | 153     | 108   |
| BURRIANA                  | 3.990       | 342   | 2.184   | 1.464 | 1.907  | 177   | 938     | 792   | 2.083  | 165  | 1.246   | 672   |
| CHILCHES/XILXES           | 234         | 29    | 114     | 91    | 148    | 17    | 74      | 57    | 86     | 12   | 40      | 34    |
| ESLIDA                    | 64          | 10    | 31      | 23    | 34     | 5     | 13      | 16    | 30     | 5    | 18      | 7     |
| LLOSA, LA                 | 83          | 13    | 51      | 19    | 39     | 2     | 26      | 11    | 44     | 11   | 25      | 8     |
| MONCOFA                   | 448         | 39    | 250     | 159   | 225    | 23    | 106     | 96    | 223    | 16   | 144     | 63    |
| NULES                     | 1.017       | 126   | 528     | 363   | 532    | 72    | 252     | 208   | 485    | 54   | 276     | 155   |
| ONDA                      | 3.195       | 374   | 1.631   | 1.190 | 1.484  | 205   | 681     | 598   | 1.711  | 169  | 950     | 592   |
| RIBESALBES                | 153         | 20    | 54      | 79    | 64     | 13    | 20      | 31    | 89     | 7    | 34      | 48    |
| SUERAS/SUERA              | 62          | 1     | 33      | 28    | 31     | 0     | 17      | 14    | 31     | 1    | 16      | 14    |
| TALES                     | 120         | 12    | 60      | 48    | 56     | 6     | 20      | 30    | 64     | 6    | 40      | 18    |
| VALL D'UIXO, LA           | 4.048       | 440   | 1.983   | 1.625 | 2.103  | 243   | 969     | 891   | 1.945  | 197  | 1.014   | 734   |
| VILLAREAL/VILA-REAL       | 6.006       | 521   | 3.060   | 2.425 | 2.835  | 278   | 1.347   | 1.210 | 3.171  | 243  | 1.713   | 1.215 |
| VILAVELLA, LA             | 181         | 14    | 112     | 55    | 85     | 10    | 42      | 33    | 96     | 4    | 70      | 22    |
| ALQUERIAS DEL NIÑO PERDID | 293         | 23    | 183     | 87    | 127    | 11    | 70      | 46    | 166    | 12   | 113     | 41    |
| TOTAL                     | 21.097      | 2.118 | 10.892  | 8.087 | 10.249 | 1.142 | 4.842   | 4.265 | 10.848 | 976  | 6.050   | 3.822 |

## ATUR REGISTRAT PER SECTOR D'ACTIVITAT ECONÒMICA I MUNICIPIS

| LA PLANA BAIXA            | SECTORS   |           |           |          |                         |
|---------------------------|-----------|-----------|-----------|----------|-------------------------|
|                           | AGRICULT. | INDUSTRIA | CONSTRUC. | SERVICIS | SENSE OCUPACIÓ ANTERIOR |
| AIN                       | 4         | 1         | 0         | 5        | 0                       |
| ALCUDIA DE VEO            | 14        | 2         | 3         | 11       | 0                       |
| ALFONDEGUILLA             | 6         | 10        | 16        | 37       | 2                       |
| ALMENARA                  | 41        | 27        | 33        | 337      | 10                      |
| ARTANA                    | 53        | 8         | 11        | 67       | 4                       |
| BETXI                     | 46        | 70        | 35        | 336      | 14                      |
| BURRIANA                  | 251       | 491       | 441       | 2.446    | 361                     |
| CHILCHES/XILXES           | 28        | 22        | 23        | 154      | 7                       |
| ESLIDA                    | 10        | 2         | 8         | 42       | 2                       |
| LLOSA, LA                 | 16        | 4         | 5         | 57       | 1                       |
| MONCOFA                   | 39        | 33        | 52        | 311      | 13                      |
| NULES                     | 127       | 82        | 86        | 679      | 43                      |
| ONDA                      | 121       | 811       | 300       | 1.739    | 224                     |
| RIBESALBES                | 3         | 52        | 9         | 78       | 11                      |
| SUERAS/SUERA              | 1         | 11        | 6         | 44       | 0                       |
| TALES                     | 0         | 37        | 9         | 68       | 6                       |
| VALL D'UIXO, LA           | 305       | 480       | 643       | 2.405    | 215                     |
| VILLAREAL/VILA-REAL       | 253       | 1.130     | 619       | 3.443    | 561                     |
| VILAVELLA, LA             | 22        | 21        | 17        | 119      | 2                       |
| ALQUERIAS DEL NIÑO PERDID | 16        | 30        | 23        | 214      | 10                      |
| TOTAL                     | 1.356     | 3.324     | 2.339     | 12.592   | 1.486                   |

## L'ALT PALÀNCIA - ABRIL 2014

Font: Elaboració propia del Gabinet Tècnic de CS CCOO PV a partir de dades del SEPE i del SERVEF

## ATUR REGISTRAT PER SEXE

|                | TOTAL     | HOMES     |       | DONES     |       |
|----------------|-----------|-----------|-------|-----------|-------|
|                |           | TOTAL     | %     | TOTAL     | %     |
| L'Alt Palància | 2.543     | 1.300     | 51,1% | 1.243     | 48,9% |
| CASTELLÓ       | 62.643    | 31.243    | 49,9% | 31.400    | 50,1% |
| P. VALENCIÀ    | 546.277   | 260.254   | 47,6% | 286.023   | 52,4% |
| ESPANYA        | 4.684.301 | 2.262.612 | 48,3% | 2.421.689 | 51,7% |

## ATUR REGISTRAT PER SEXE I EDAT

|                | TOTAL |      |         |       | HOMES |      |         |       | DONES |      |         |       |
|----------------|-------|------|---------|-------|-------|------|---------|-------|-------|------|---------|-------|
|                | TOTAL | < 25 | 25 - 44 | >= 45 | TOTAL | < 25 | 25 - 44 | >= 45 | TOTAL | < 25 | 25 - 44 | >= 45 |
| L'Alt Palància | 2.543 | 212  | 1.254   | 1.077 | 1.300 | 119  | 595     | 586   | 1.243 | 93   | 659     | 491   |
| %              | 100%  | 8,3% | 49,3%   | 42,4% | 100%  | 9,2% | 45,8%   | 45,1% | 100%  | 7,5% | 53,0%   | 39,5% |

## ATUR REGISTRAT PER SECTOR D'ACTIVITAT ECONÒMICA

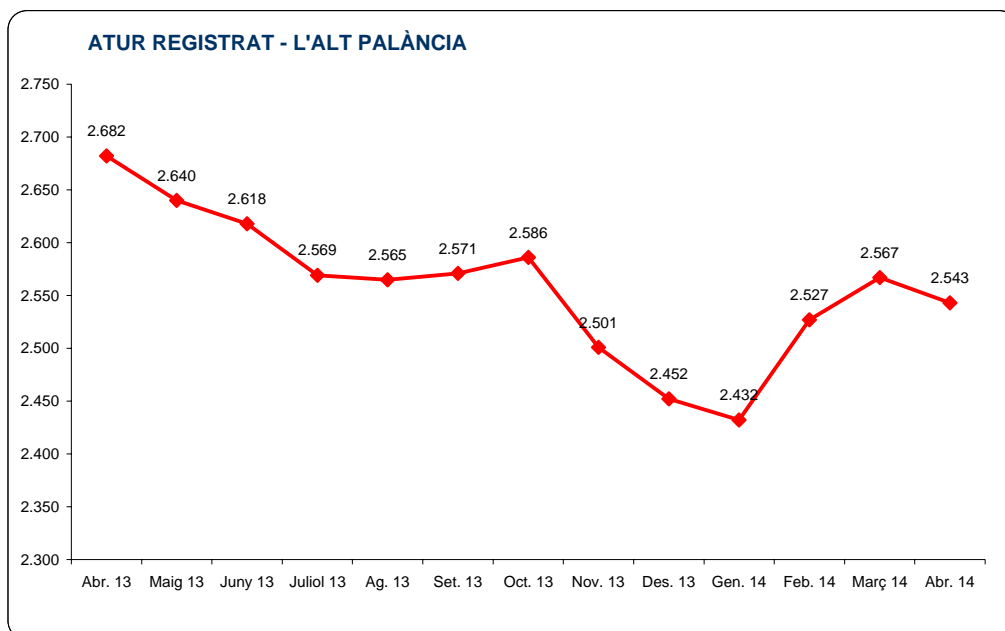
|                | TOTAL |      | AGRICULTURA |      | INDUSTRIA |       | CONSTRUCCIÓ |       | SERVICIS |       | S.OC.ANT.(*) |      |
|----------------|-------|------|-------------|------|-----------|-------|-------------|-------|----------|-------|--------------|------|
|                | Total | %    | Total       | %    | Total     | %     | Total       | %     | Total    | %     | Total        | %    |
| L'Alt Palància | 2.543 | 100% | 178         | 7,0% | 343       | 13,5% | 345         | 13,6% | 1.547    | 60,8% | 130          | 5,1% |

## VARIACIÓ INTERANUAL E INTERMENSUAL ATUR REGISTRAT

|                | Abr. 14 | Variació interanual |         |       | Variació intermensual |        |       |
|----------------|---------|---------------------|---------|-------|-----------------------|--------|-------|
|                |         | Abr. 13             | Dif.    | %     | Març 14               | Dif.   | %     |
| L'Alt Palància | 2.543   | 2.682               | -139    | -5,2% | 2.567                 | -24    | -0,9% |
| P. VALENCIÀ    | 546.277 | 592.797             | -46.520 | -7,8% | 554.536               | -8.259 | -1,5% |

## EVOLUCIÓ ATUR REGISTRAT

|                | Abr. 13 | Maig 13 | Juny 13 | Juliol 13 | Ag. 13  | Set. 13 | Oct. 13 | Nov. 13 | Des. 13 | Gen. 14 | Feb. 14 | Març 14 | Abr. 14 |
|----------------|---------|---------|---------|-----------|---------|---------|---------|---------|---------|---------|---------|---------|---------|
| L'Alt Palància | 2.682   | 2.640   | 2.618   | 2.569     | 2.565   | 2.571   | 2.586   | 2.501   | 2.452   | 2.432   | 2.527   | 2.567   | 2.543   |
| P. VALENCIÀ    | 592.797 | 582.126 | 572.373 | 568.584   | 573.486 | 573.715 | 569.947 | 561.618 | 547.360 | 559.523 | 560.438 | 554.536 | 546.277 |



## L'ALT PALÀNCIA - ABRIL 2014

## ATUR REGISTRAT PER SECCIONS D'ACTIVITAT ECONÒMICA (un dígit CNAE 2009)

|   | L'Alt Palància |       |
|---|----------------|-------|
|   | Total          | %     |
| <b>Total</b>  | 2.543          | 100%  |
| 0 Sense activitat econòmica   | 130            | 5,1%  |
| A Agricultura, ramaderia, silvicultura i pesca  | 178            | 7,0%  |
| B Indústries extractives  | 3              | 0,1%  |
| C Indústria manufacturera   | 305            | 12,0% |
| D Subministre d'energia elèctrica, gas, vapor i aire condicionat  | 4              | 0,2%  |
| E Subministre d'aigua, activitats de sanejament, gestió de residus i descontaminació  | 31             | 1,2%  |
| F Construcció   | 345            | 13,6% |
| G Comerç al por major i al por menor; reparació de vehicles de motor i motocicletes   | 412            | 16,2% |
| H Transport i magatzematge  | 59             | 2,3%  |
| I Hosteleria  | 240            | 9,4%  |
| J Informació i comunicacions  | 16             | 0,6%  |
| K Activitats financeres i de assegurances   | 16             | 0,6%  |
| L Activitats immobiliàries  | 2              | 0,1%  |
| M Activitats professionals, científiques i tècniques  | 97             | 3,8%  |
| N Activitats administratives i serveis auxiliars  | 178            | 7,0%  |
| O Administració pública i defensa; Seguretat Social obligatòria   | 344            | 13,5% |
| P Educació  | 36             | 1,4%  |
| Q Activitats sanitàries i de Serveis Socials  | 70             | 2,8%  |
| R Activitats artístiques, recreatives i d'entreteniment   | 30             | 1,2%  |
| S Altres serveis  | 35             | 1,4%  |
| T Activitats de la llar com ocupadors de personal domèstic; activitats de la llar com productors de bens i serveis per a ús propi | 12             | 0,5%  |
| U Activitats d'organitzacions i organismes extraterritorials  | 0              | 0,0%  |

## ATUR REGISTRAT PER GRUPS PROFESSIONALS

|  | L'Alt Palància |       |
|--|----------------|-------|
|  | Total          | %     |
| <b>Total</b>   | 2.543          | 100%  |
| 0 Ocupacions militars  | 0              | 0,0%  |
| 1 Directors i gerents  | 14             | 0,6%  |
| 2 Tècnics i professionals científics e intel·lectuals  | 127            | 5,0%  |
| 3 Tècnics i professionals de suport  | 149            | 5,9%  |
| 4 Empleats comptables, administratius i altres empleats d'oficina  | 230            | 9,0%  |
| 5 Treballadors dels serveis de restauració, personals, protecció i venedors  | 479            | 18,8% |
| 6 Treballadors qualificats (agricultura, ramaderia, forestal i pesca)  | 43             | 1,7%  |
| 7 Artesans i treballadors qualificats (indústries manufactureres, construcció, mineria, excepte operadors d'instal·lacions i maquinària) | 443            | 17,4% |
| 8 Operadors d'instal·lacions i maquinària, i muntadors   | 192            | 7,6%  |
| 9 Ocupacions elementals  | 866            | 34,1% |

## ATUR REGISTRAT PER NIVELL DE FORMACIÓ

|   | L'Alt Palància |       |
|---|----------------|-------|
|   | Total          | %     |
| <b>Total</b>  | 2.543          | 100%  |
| 11 Estudis primaris incomplets  | 13             | 0,5%  |
| 12 Estudis primaris complets  | 44             | 1,7%  |
| 21 Programes per a la formació e inserció laboral que no precisen d'una titulació acadèmica de la 1ª etapa de secundària per a la seua realització (més de 300 hores) | 6              | 0,2%  |
| 22 Primera etapa d'educació secundària sense títol de graduat escolar o equivalent  | 1.000          | 39,3% |
| 23 Primera etapa d'educació secundària amb títol de graduat escolar o equivalent  | 768            | 30,2% |
| 31 Programes per a la formació e inserció laboral que precisen d'una titulació d'estudis secundaris de primera etapa per a la seua realització (més de 300 hores)     | 0              | 0,0%  |
| 32 Ensenyament de Batxillerat   | 130            | 5,1%  |
| 33 Ensenyança de grau mitjà de formació professional específica, arts plàstiques i disseny i esportives   | 189            | 7,4%  |
| 34 Ensenyança de grau mitjà de música i dansa   | 0              | 0,0%  |
| 41 Ensenyança per a la formació e inserció laboral que precisen d'una titulació d'estudis secundaris de 2ª etapa per a la seua realització (més de 300 hores)         | 0              | 0,0%  |
| 51 Ensenyança de grau superior de formació professional específica i equivalents, arts plàstiques i disseny i esportives  | 192            | 7,6%  |
| 52 Títols propis de les universitats i altres ensenyances que precisen del títol de batxillerat (2 i més anys)  | 1              | 0,0%  |
| 53 Ensenyança per a la formació e inserció laboral que precisen d'una formació professional de grau superior per a la seua realització (més de 300 hores)             | 1              | 0,0%  |
| 54 Ensenyances universitàries de primer cicle i equivalents o persones que han aprovat 3 cursos complets d'una llicenciatura o crèdits equivalents (diplomats)        | 88             | 3,5%  |
| 55 Ensenyances universitàries de 1er i 2º cicle, de sols segons cicle i equivalents (licenciats)  | 86             | 3,4%  |
| 56 Estudis oficials de especialització professional   | 1              | 0,0%  |
| 59 Ensenyances universitàries de grau   | 9              | 0,4%  |
| 60 Ensenyances universitàries de màster   | 7              | 0,3%  |
| 61 Doctorat universitari  | 3              | 0,1%  |
| 80 Sense estudis  | 5              | 0,2%  |

## L'ALT PALÀNCIA - ABRIL 2014

## ATUR REGISTRAT PER SEXE, EDAT I MUNICIPIS

| L'ALT PALÀNCIA       | SEXE I EDAT |      |         |       |       |      |         |       |       |      |         |       |
|----------------------|-------------|------|---------|-------|-------|------|---------|-------|-------|------|---------|-------|
|                      | TOTAL       |      |         |       | HOMES |      |         |       | DONES |      |         |       |
|                      | TOTAL       | < 25 | 25 - 44 | >= 45 | TOTAL | < 25 | 25 - 44 | >= 45 | TOTAL | < 25 | 25 - 44 | >= 45 |
| ALGIMIA DE ALMONACID | 24          | 2    | 9       | 13    | 12    | 1    | 4       | 7     | 12    | 1    | 5       | 6     |
| ALMEDIJAR            | 14          | 2    | 1       | 11    | 5     | 0    | 1       | 4     | 9     | 2    | 0       | 7     |
| ALTURA               | 435         | 45   | 231     | 159   | 222   | 29   | 109     | 84    | 213   | 16   | 122     | 75    |
| AZUEBAR              | 34          | 2    | 12      | 20    | 22    | 1    | 8       | 13    | 12    | 1    | 4       | 7     |
| BARRACAS             | 14          | 0    | 8       | 6     | 8     | 0    | 4       | 4     | 6     | 0    | 4       | 2     |
| BEJIS                | 22          | 3    | 10      | 9     | 11    | 2    | 4       | 5     | 11    | 1    | 6       | 4     |
| BENAFER              | 29          | 1    | 18      | 10    | 11    | 0    | 7       | 4     | 18    | 1    | 11      | 6     |
| CASTELLNOVO          | 99          | 3    | 46      | 50    | 48    | 3    | 24      | 21    | 51    | 0    | 22      | 29    |
| CAUDIEL              | 79          | 4    | 35      | 40    | 39    | 3    | 13      | 23    | 40    | 1    | 22      | 17    |
| CHOVAR               | 31          | 5    | 12      | 14    | 18    | 4    | 6       | 8     | 13    | 1    | 6       | 6     |
| GAIBIEL              | 15          | 2    | 6       | 7     | 10    | 2    | 4       | 4     | 5     | 0    | 2       | 3     |
| GELDO                | 90          | 7    | 35      | 48    | 54    | 6    | 20      | 28    | 36    | 1    | 15      | 20    |
| HIGUERAS             | 2           | 0    | 1       | 1     | 2     | 0    | 1       | 1     | 0     | 0    | 0       | 0     |
| JERICA               | 141         | 7    | 77      | 57    | 77    | 3    | 39      | 35    | 64    | 4    | 38      | 22    |
| MATET                | 22          | 0    | 6       | 16    | 14    | 0    | 3       | 11    | 8     | 0    | 3       | 5     |
| NAVAJAS              | 84          | 2    | 46      | 36    | 43    | 1    | 21      | 21    | 41    | 1    | 25      | 15    |
| PAVIAS               | 5           | 1    | 3       | 1     | 5     | 1    | 3       | 1     | 0     | 0    | 0       | 0     |
| PINA DE MONTALGRAO   | 14          | 3    | 5       | 6     | 7     | 1    | 2       | 4     | 7     | 2    | 3       | 2     |
| SACAÑET              | 1           | 0    | 0       | 1     | 1     | 0    | 0       | 1     | 0     | 0    | 0       | 0     |
| SEGORBE              | 955         | 91   | 494     | 370   | 444   | 42   | 220     | 182   | 511   | 49   | 274     | 188   |
| SONEJA               | 151         | 15   | 69      | 67    | 83    | 12   | 32      | 39    | 68    | 3    | 37      | 28    |
| SOT DE FERRER        | 37          | 3    | 19      | 15    | 14    | 2    | 4       | 8     | 23    | 1    | 15      | 7     |
| TERESA               | 14          | 1    | 5       | 8     | 10    | 0    | 3       | 7     | 4     | 1    | 2       | 1     |
| TORAS                | 23          | 2    | 9       | 12    | 15    | 2    | 6       | 7     | 8     | 0    | 3       | 5     |
| TORO, EL             | 22          | 2    | 9       | 11    | 14    | 1    | 7       | 6     | 8     | 1    | 2       | 5     |
| VALL DE ALMONACID    | 28          | 1    | 16      | 11    | 20    | 0    | 10      | 10    | 8     | 1    | 6       | 1     |
| VIVER                | 158         | 8    | 72      | 78    | 91    | 3    | 40      | 48    | 67    | 5    | 32      | 30    |
| TOTAL                | 2.543       | 212  | 1.254   | 1.077 | 1.300 | 119  | 595     | 586   | 1.243 | 93   | 659     | 491   |

## ATUR REGISTRAT PER SECTOR D'ACTIVITAT ECONÒMICA I MUNICIPIS

| L'ALT PALÀNCIA       | SECTORS   |           |           |          |                         |
|----------------------|-----------|-----------|-----------|----------|-------------------------|
|                      | AGRICULT. | INDUSTRIA | CONSTRUC. | SERVICIS | SENSE OCUPACIÓ ANTERIOR |
| ALGIMIA DE ALMONACID | 0         | 0         | 3         | 19       | 2                       |
| ALMEDIJAR            | 1         | 2         | 3         | 7        | 1                       |
| ALTURA               | 47        | 48        | 63        | 248      | 29                      |
| AZUEBAR              | 6         | 9         | 3         | 16       | 0                       |
| BARRACAS             | 0         | 0         | 2         | 12       | 0                       |
| BEJIS                | 1         | 3         | 5         | 12       | 1                       |
| BENAFER              | 4         | 3         | 1         | 21       | 0                       |
| CASTELLNOVO          | 4         | 20        | 16        | 57       | 2                       |
| CAUDIEL              | 1         | 9         | 19        | 47       | 3                       |
| CHOVAR               | 1         | 3         | 4         | 22       | 1                       |
| GAIBIEL              | 0         | 1         | 1         | 13       | 0                       |
| GELDO                | 9         | 20        | 15        | 42       | 4                       |
| HIGUERAS             | 2         | 0         | 0         | 0        | 0                       |
| JERICA               | 6         | 18        | 32        | 77       | 8                       |
| MATET                | 0         | 3         | 1         | 18       | 0                       |
| NAVAJAS              | 2         | 7         | 7         | 67       | 1                       |
| PAVIAS               | 4         | 0         | 0         | 1        | 0                       |
| PINA DE MONTALGRAO   | 1         | 2         | 0         | 7        | 4                       |
| SACAÑET              | 0         | 0         | 0         | 1        | 0                       |
| SEGORBE              | 49        | 140       | 91        | 615      | 60                      |
| SONEJA               | 16        | 29        | 19        | 78       | 9                       |
| SOT DE FERRER        | 5         | 2         | 1         | 28       | 1                       |
| TERESA               | 4         | 0         | 2         | 7        | 1                       |
| TORAS                | 1         | 4         | 3         | 14       | 1                       |
| TORO, EL             | 0         | 2         | 3         | 17       | 0                       |
| VALL DE ALMONACID    | 2         | 4         | 1         | 21       | 0                       |
| VIVER                | 12        | 14        | 50        | 80       | 2                       |
| TOTAL                | 178       | 343       | 345       | 1.547    | 130                     |



## L'ALT MILLARS - ABRIL 2014

Font: Elaboració pròpia del Gabinet Tècnic de CS CCOO PV a partir de dades del SEPE i del SERVEF

## ATUR REGISTRAT PER SEXE

|               | TOTAL     | HOMES     |       | DONES     |       |
|---------------|-----------|-----------|-------|-----------|-------|
|               |           | TOTAL     | %     | TOTAL     | %     |
| L'Alt Millars | 278       | 156       | 56,1% | 122       | 43,9% |
| CASTELLÓ      | 62.643    | 31.243    | 49,9% | 31.400    | 50,1% |
| P. VALENCIÀ   | 546.277   | 260.254   | 47,6% | 286.023   | 52,4% |
| ESPANYA       | 4.684.301 | 2.262.612 | 48,3% | 2.421.689 | 51,7% |

## ATUR REGISTRAT PER SEXE I EDAT

|               | TOTAL |      |         |       | HOMES |      |         |       | DONES |      |         |       |
|---------------|-------|------|---------|-------|-------|------|---------|-------|-------|------|---------|-------|
|               | TOTAL | < 25 | 25 - 44 | >= 45 | TOTAL | < 25 | 25 - 44 | >= 45 | TOTAL | < 25 | 25 - 44 | >= 45 |
| L'Alt Millars | 278   | 19   | 129     | 130   | 156   | 11   | 71      | 74    | 122   | 8    | 58      | 56    |
| %             | 100%  | 6,8% | 46,4%   | 46,8% | 100%  | 7,1% | 45,5%   | 47,4% | 100%  | 6,6% | 47,5%   | 45,9% |

## ATUR REGISTRAT PER SECTOR D'ACTIVITAT ECONÒMICA

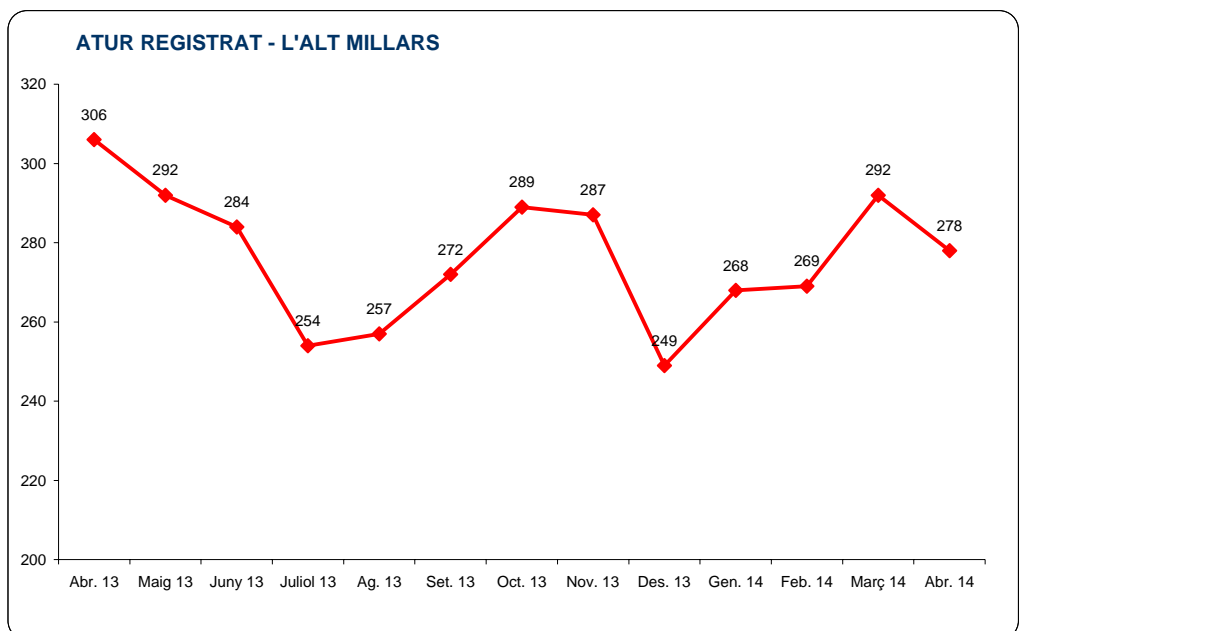
|               | TOTAL |      | AGRICULTURA |       | INDUSTRIA |      | CONSTRUCCIÓ |       | SERVICIS |       | S.OC.ANT.(*) |      |
|---------------|-------|------|-------------|-------|-----------|------|-------------|-------|----------|-------|--------------|------|
|               | Total | %    | Total       | %     | Total     | %    | Total       | %     | Total    | %     | Total        | %    |
| L'Alt Millars | 278   | 100% | 28          | 10,1% | 19        | 6,8% | 44          | 15,8% | 182      | 65,5% | 5            | 1,8% |

## VARIACIÓ INTERANUAL E INTERMENSUAL ATUR REGISTRAT

|               | Abr. 14 | Variació interanual |         |       | Variació intermensual |        |       |
|---------------|---------|---------------------|---------|-------|-----------------------|--------|-------|
|               |         | Abr. 13             | Dif.    | %     | Març 14               | Dif.   | %     |
| L'Alt Millars | 278     | 306                 | -28     | -9,2% | 292                   | -14    | -4,8% |
| P. VALENCIÀ   | 546.277 | 592.797             | -46.520 | -7,8% | 554.536               | -8.259 | -1,5% |

## EVOLUCIÓ ATUR REGISTRAT

|               | Abr. 13 | Maig 13 | Juny 13 | Juliol 13 | Ag. 13  | Set. 13 | Oct. 13 | Nov. 13 | Des. 13 | Gen. 14 | Feb. 14 | Març 14 | Abr. 14 |
|---------------|---------|---------|---------|-----------|---------|---------|---------|---------|---------|---------|---------|---------|---------|
| L'Alt Millars | 306     | 292     | 284     | 254       | 257     | 272     | 289     | 287     | 249     | 268     | 269     | 292     | 278     |
| P. VALENCIÀ   | 592.797 | 582.126 | 572.373 | 568.584   | 573.486 | 573.715 | 569.947 | 561.618 | 547.360 | 559.523 | 560.438 | 554.536 | 546.277 |



## L'ALT MILLARS - ABRIL 2014

## ATUR REGISTRAT PER SECCIONS D'ACTIVITAT ECONÒMICA (un dígit CNAE 2009)

|   | L'Alt Millars |       |
|---|---------------|-------|
|   | Total         | %     |
| <b>Total</b>  | 278           | 100%  |
| 0 Sense activitat econòmica   | 5             | 1,8%  |
| A Agricultura, ramaderia, silvicultura i pesca  | 28            | 10,1% |
| B Indústries extractives  | 1             | 0,4%  |
| C Indústria manufacturera   | 16            | 5,8%  |
| D Subministre d'energia elèctrica, gas, vapor i aire condicionat  | 0             | 0,0%  |
| E Subministre d'aigua, activitats de sanejament, gestió de residus i descontaminació  | 2             | 0,7%  |
| F Construcció   | 44            | 15,8% |
| G Comerç al por major i al por menor; reparació de vehicles de motor i motocicletes   | 25            | 9,0%  |
| H Transport i magatzematge  | 3             | 1,1%  |
| I Hosteleria  | 27            | 9,7%  |
| J Informació i comunicacions  | 0             | 0,0%  |
| K Activitats financeres i de assegurances   | 3             | 1,1%  |
| L Activitats immobiliàries  | 1             | 0,4%  |
| M Activitats professionals, científiques i tècniques  | 13            | 4,7%  |
| N Activitats administratives i serveis auxiliars  | 27            | 9,7%  |
| O Administració pública i defensa; Seguretat Social obligatòria   | 59            | 21,2% |
| P Educació  | 5             | 1,8%  |
| Q Activitats sanitàries i de Serveis Socials  | 8             | 2,9%  |
| R Activitats artístiques, recreatives i d'entreteniment   | 7             | 2,5%  |
| S Altres serveis  | 3             | 1,1%  |
| T Activitats de la llar com ocupadors de personal domèstic; activitats de la llar com productors de bens i serveis per a ús propi | 1             | 0,4%  |
| U Activitats d'organitzacions i organismes extraterritorials  | 0             | 0,0%  |

## ATUR REGISTRAT PER GRUPS PROFESSIONALS

|  | L'Alt Millars |       |
|--|---------------|-------|
|  | Total         | %     |
| <b>Total</b>   | 278           | 100%  |
| 0 Ocupacions militars  | 0             | 0,0%  |
| 1 Directors i gerents  | 2             | 0,7%  |
| 2 Tècnics i professionals científics e intel·lectuals  | 10            | 3,6%  |
| 3 Tècnics i professionals de suport  | 18            | 6,5%  |
| 4 Empleats comptables, administratius i altres empleats d'oficina  | 28            | 10,1% |
| 5 Treballadors dels serveis de restauració, personals, protecció i venedors  | 42            | 15,1% |
| 6 Treballadors qualificats (agricultura, ramaderia, forestal i pesca)  | 10            | 3,6%  |
| 7 Artesans i treballadors qualificats (indústries manufactureres, construcció, mineria, excepte operadors d'instal·lacions i maquinària) | 51            | 18,3% |
| 8 Operadors d'instal·lacions i maquinària, i muntadors   | 28            | 10,1% |
| 9 Ocupacions elementals  | 89            | 32,0% |

## ATUR REGISTRAT PER NIVELL DE FORMACIÓ

|   | L'Alt Millars |       |
|---|---------------|-------|
|   | Total         | %     |
| <b>Total</b>  | 278           | 100%  |
| 11 Estudis primaris incomplets  | 5             | 1,8%  |
| 12 Estudis primaris complets  | 8             | 2,9%  |
| 21 Programes per a la formació e inserció laboral que no precisen d'una titulació acadèmica de la 1ª etapa de secundària per a la seua realització (més de 300 hores) | 1             | 0,4%  |
| 22 Primera etapa d'educació secundària sense títol de graduat escolar o equivalent  | 137           | 49,3% |
| 23 Primera etapa d'educació secundària amb títol de graduat escolar o equivalent  | 57            | 20,5% |
| 31 Programes per a la formació e inserció laboral que precisen d'una titulació d'estudis secundaris de primera etapa per a la seua realització (més de 300 hores)     | 0             | 0,0%  |
| 32 Ensenyament de Batxillerat   | 18            | 6,5%  |
| 33 Ensenyança de grau mitjà de formació professional específica, arts plàstiques i disseny i esportives   | 15            | 5,4%  |
| 34 Ensenyança de grau mitjà de música i dansa   | 0             | 0,0%  |
| 41 Ensenyança per a la formació e inserció laboral que precisen d'una titulació d'estudis secundaris de 2ª etapa per a la seua realització (més de 300 hores)         | 0             | 0,0%  |
| 51 Ensenyança de grau superior de formació professional específica i equivalents, arts plàstiques i disseny i esportives  | 19            | 6,8%  |
| 52 Títols propis de les universitats i altres ensenyances que precisen del títol de batxillerat (2 i més anys)  | 0             | 0,0%  |
| 53 Ensenyança per a la formació e inserció laboral que precisen d'una formació professional de grau superior per a la seua realització (més de 300 hores)             | 0             | 0,0%  |
| 54 Ensenyances universitàries de primer cicle i equivalents o persones que han aprovat 3 cursos complets d'una llicenciatura o crèdits equivalents (diplomats)        | 7             | 2,5%  |
| 55 Ensenyances universitàries de 1er i 2º cicle, de sols segons cicle i equivalents (licenciats)  | 5             | 1,8%  |
| 56 Estudis oficials de especialització professional   | 1             | 0,4%  |
| 59 Ensenyances universitàries de grau   | 1             | 0,4%  |
| 60 Ensenyances universitàries de màster   | 2             | 0,7%  |
| 61 Doctorat universitari  | 1             | 0,4%  |
| 80 Sense estudis  | 1             | 0,4%  |

## L'ALT MILLARS - ABRIL 2014

## ATUR REGISTRAT PER SEXE, EDAT I MUNICIPIS

| L'ALT MILLARS           | SEXE I EDAT |      |         |       |       |      |         |       |       |      |         |       |
|-------------------------|-------------|------|---------|-------|-------|------|---------|-------|-------|------|---------|-------|
|                         | TOTAL       |      |         |       | HOMES |      |         |       | DONES |      |         |       |
|                         | TOTAL       | < 25 | 25 - 44 | >= 45 | TOTAL | < 25 | 25 - 44 | >= 45 | TOTAL | < 25 | 25 - 44 | >= 45 |
| ARAÑUEL                 | 10          | 1    | 4       | 5     | 7     | 1    | 3       | 3     | 3     | 0    | 1       | 2     |
| ARGELITA                | 8           | 0    | 2       | 6     | 7     | 0    | 2       | 5     | 1     | 0    | 0       | 1     |
| AYODAR                  | 21          | 1    | 13      | 7     | 10    | 0    | 5       | 5     | 11    | 1    | 8       | 2     |
| CASTILLO DE VILLAMALEFA | 4           | 1    | 2       | 1     | 2     | 1    | 1       | 0     | 2     | 0    | 1       | 1     |
| CIRAT                   | 20          | 0    | 10      | 10    | 16    | 0    | 9       | 7     | 4     | 0    | 1       | 3     |
| CORTES DE ARENOSO       | 26          | 2    | 13      | 11    | 15    | 1    | 7       | 7     | 11    | 1    | 6       | 4     |
| ESPADILLA               | 4           | 1    | 2       | 1     | 0     | 0    | 0       | 0     | 4     | 1    | 2       | 1     |
| FANZARA                 | 28          | 1    | 12      | 15    | 14    | 1    | 7       | 6     | 14    | 0    | 5       | 9     |
| FUENTE LA REINA         | 2           | 0    | 0       | 2     | 2     | 0    | 0       | 2     | 0     | 0    | 0       | 0     |
| FUENTES DE AYODAR       | 10          | 0    | 6       | 4     | 6     | 0    | 4       | 2     | 4     | 0    | 2       | 2     |
| LUDIENDE                | 15          | 2    | 10      | 3     | 6     | 0    | 5       | 1     | 9     | 2    | 5       | 2     |
| MONTAN                  | 30          | 2    | 12      | 16    | 19    | 1    | 9       | 9     | 11    | 1    | 3       | 7     |
| MONTANEJOS              | 26          | 0    | 15      | 11    | 10    | 0    | 6       | 4     | 16    | 0    | 9       | 7     |
| PUEBLA DE ARENOSO       | 6           | 1    | 4       | 1     | 4     | 1    | 3       | 0     | 2     | 0    | 1       | 1     |
| TOGA                    | 10          | 0    | 3       | 7     | 4     | 0    | 1       | 3     | 6     | 0    | 2       | 4     |
| TORRALBA DEL PINAR      | 5           | 0    | 2       | 3     | 2     | 0    | 0       | 2     | 3     | 0    | 2       | 1     |
| TORRECHIVA              | 16          | 4    | 7       | 5     | 12    | 3    | 7       | 2     | 4     | 1    | 0       | 3     |
| VALLAT                  | 3           | 1    | 1       | 1     | 1     | 0    | 0       | 1     | 2     | 1    | 1       | 0     |
| VILLAHERMOSA DEL RIO    | 26          | 2    | 8       | 16    | 16    | 2    | 1       | 13    | 10    | 0    | 7       | 3     |
| VILLAMALUR              | 1           | 0    | 0       | 1     | 1     | 0    | 0       | 1     | 0     | 0    | 0       | 0     |
| VILLANUEVA DE VIVER     | 5           | 0    | 2       | 3     | 1     | 0    | 1       | 0     | 4     | 0    | 1       | 3     |
| ZUCAINA                 | 2           | 0    | 1       | 1     | 1     | 0    | 0       | 1     | 1     | 0    | 1       | 0     |
| TOTAL                   | 278         | 19   | 129     | 130   | 156   | 11   | 71      | 74    | 122   | 8    | 58      | 56    |

## ATUR REGISTRAT PER SECTOR D'ACTIVITAT ECONÒMICA I MUNICIPIS

| L'ALT MILLARS           | SECTORS   |           |           |          |                         |
|-------------------------|-----------|-----------|-----------|----------|-------------------------|
|                         | AGRICULT. | INDUSTRIA | CONSTRUC. | SERVICIS | SENSE OCUPACIÓ ANTERIOR |
| ARAÑUEL                 | 2         | 0         | 1         | 7        | 0                       |
| ARGELITA                | 1         | 2         | 3         | 2        | 0                       |
| AYODAR                  | 0         | 2         | 3         | 15       | 1                       |
| CASTILLO DE VILLAMALEFA | 0         | 0         | 2         | 2        | 0                       |
| CIRAT                   | 3         | 0         | 3         | 14       | 0                       |
| CORTES DE ARENOSO       | 3         | 3         | 7         | 13       | 0                       |
| ESPADILLA               | 0         | 0         | 0         | 4        | 0                       |
| FANZARA                 | 3         | 3         | 2         | 19       | 1                       |
| FUENTE LA REINA         | 0         | 0         | 0         | 2        | 0                       |
| FUENTES DE AYODAR       | 1         | 0         | 3         | 6        | 0                       |
| LUDIENDE                | 1         | 0         | 2         | 12       | 0                       |
| MONTAN                  | 5         | 1         | 7         | 17       | 0                       |
| MONTANEJOS              | 3         | 3         | 2         | 17       | 1                       |
| PUEBLA DE ARENOSO       | 0         | 0         | 2         | 4        | 0                       |
| TOGA                    | 0         | 1         | 0         | 8        | 1                       |
| TORRALBA DEL PINAR      | 0         | 1         | 1         | 3        | 0                       |
| TORRECHIVA              | 1         | 0         | 1         | 13       | 1                       |
| VALLAT                  | 0         | 0         | 0         | 3        | 0                       |
| VILLAHERMOSA DEL RIO    | 3         | 3         | 4         | 16       | 0                       |
| VILLAMALUR              | 0         | 0         | 0         | 1        | 0                       |
| VILLANUEVA DE VIVER     | 1         | 0         | 1         | 3        | 0                       |
| ZUCAINA                 | 1         | 0         | 0         | 1        | 0                       |
| TOTAL                   | 28        | 19        | 44        | 182      | 5                       |

**EL RACÓ D'ADEMÚS - ABRIL 2014**

Font: Elaboració propia del Gabinet Tècnic de CS CCOO PV a partir de dades del SEPE i del SERVEF

**ATUR REGISTRAT PER SEXE**

|                  | TOTAL     | HOMES     |       | DONES     |       |
|------------------|-----------|-----------|-------|-----------|-------|
|                  |           | TOTAL     | %     | TOTAL     | %     |
| El Racó d'Ademús | 206       | 109       | 52,9% | 97        | 47,1% |
| VALÈNCIA         | 273.506   | 130.649   | 47,8% | 142.857   | 52,2% |
| P. VALENCIÀ      | 546.277   | 260.254   | 47,6% | 286.023   | 52,4% |
| ESPANYA          | 4.684.301 | 2.262.612 | 48,3% | 2.421.689 | 51,7% |

**ATUR REGISTRAT PER SEXE I EDAT**

|                  | TOTAL |      |         |       | HOMES |      |         |       | DONES |      |         |       |
|------------------|-------|------|---------|-------|-------|------|---------|-------|-------|------|---------|-------|
|                  | TOTAL | < 25 | 25 - 44 | >= 45 | TOTAL | < 25 | 25 - 44 | >= 45 | TOTAL | < 25 | 25 - 44 | >= 45 |
| El Racó d'Ademús | 206   | 11   | 99      | 96    | 109   | 8    | 46      | 55    | 97    | 3    | 53      | 41    |
| %                | 100%  | 5,3% | 48,1%   | 46,6% | 100%  | 7,3% | 42,2%   | 50,5% | 100%  | 3,1% | 54,6%   | 42,3% |

**ATUR REGISTRAT PER SECTOR D'ACTIVITAT ECONÒMICA**

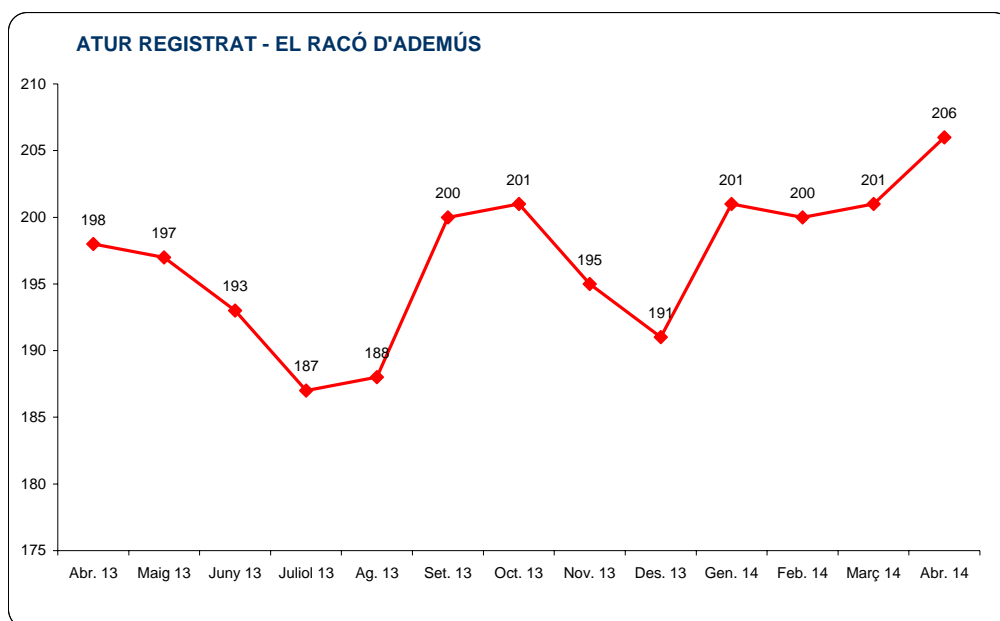
|                  | TOTAL |      | AGRICULTURA |      | INDUSTRIA |       | CONSTRUCCIÓ |       | SERVICIS |       | S.OC.ANT.(*) |      |
|------------------|-------|------|-------------|------|-----------|-------|-------------|-------|----------|-------|--------------|------|
|                  | Total | %    | Total       | %    | Total     | %     | Total       | %     | Total    | %     | Total        | %    |
| El Racó d'Ademús | 206   | 100% | 9           | 4,4% | 26        | 12,6% | 46          | 22,3% | 120      | 58,3% | 5            | 2,4% |

**VARIACIÓ INTERANUAL E INTERMENSUAL ATUR REGISTRAT**

|                  | Abr. 14 | Variació interanual |         |       | Variació intermensual |        |       |
|------------------|---------|---------------------|---------|-------|-----------------------|--------|-------|
|                  |         | Abr. 13             | Dif.    | %     | Març 14               | Dif.   | %     |
| El Racó d'Ademús | 206     | 198                 | 8       | 4,0%  | 201                   | 5      | 2,5%  |
| P. VALENCIÀ      | 546.277 | 592.797             | -46.520 | -7,8% | 554.536               | -8.259 | -1,5% |

**EVOLUCIÓ ATUR REGISTRAT**

|                  | Abr. 13 | Maig 13 | Juny 13 | Juliol 13 | Ag. 13  | Set. 13 | Oct. 13 | Nov. 13 | Des. 13 | Gen. 14 | Feb. 14 | Març 14 | Abr. 14 |
|------------------|---------|---------|---------|-----------|---------|---------|---------|---------|---------|---------|---------|---------|---------|
| El Racó d'Ademús | 198     | 197     | 193     | 187       | 188     | 200     | 201     | 195     | 191     | 201     | 200     | 201     | 206     |
| P. VALENCIÀ      | 592.797 | 582.126 | 572.373 | 568.584   | 573.486 | 573.715 | 569.947 | 561.618 | 547.360 | 559.523 | 560.438 | 554.536 | 546.277 |



## EL RACÓ D'ADEMÚS - ABRIL 2014

ATUR REGISTRAT PER SECCIONS D'ACTIVITAT ECONÒMICA (un dígit CNAE 2009)

|   | El Racó d'Ademús |       |
|---|------------------|-------|
|   | Total            | %     |
| <b>Total</b>  | 206              | 100%  |
| 0 Sense activitat econòmica   | 5                | 2,4%  |
| A Agricultura, ramaderia, silvicultura i pesca  | 9                | 4,4%  |
| B Indústries extractives  | 0                | 0,0%  |
| C Indústria manufacturera   | 23               | 11,2% |
| D Subministre d'energia elèctrica, gas, vapor i aire condicionat  | 0                | 0,0%  |
| E Subministre d'aigua, activitats de sanejament, gestió de residus i descontaminació  | 3                | 1,5%  |
| F Construcció   | 46               | 22,3% |
| G Comerç al por major i al por menor; reparació de vehicles de motor i motocicletes   | 14               | 6,8%  |
| H Transport i magatzematge  | 7                | 3,4%  |
| I Hosteleria  | 14               | 6,8%  |
| J Informació i comunicacions  | 1                | 0,5%  |
| K Activitats financeres i de assegurances   | 1                | 0,5%  |
| L Activitats immobiliàries  | 1                | 0,5%  |
| M Activitats professionals, científiques i tècniques  | 17               | 8,3%  |
| N Activitats administratives i serveis auxiliars  | 14               | 6,8%  |
| O Administració pública i defensa; Seguretat Social obligatòria   | 30               | 14,6% |
| P Educació  | 4                | 1,9%  |
| Q Activitats sanitàries i de Serveis Socials  | 8                | 3,9%  |
| R Activitats artístiques, recreatives i d'entreteniment   | 2                | 1,0%  |
| S Altres serveis  | 7                | 3,4%  |
| T Activitats de la llar com ocupadors de personal domèstic; activitats de la llar com productors de bens i serveis per a ús propi | 0                | 0,0%  |
| U Activitats d'organitzacions i organismes extraterritorials  | 0                | 0,0%  |

ATUR REGISTRAT PER GRUPS PROFESSIONALS

|  | El Racó d'Ademús |       |
|--|------------------|-------|
|  | Total            | %     |
| <b>Total</b>   | 206              | 100%  |
| 0 Ocupacions militars  | 0                | 0,0%  |
| 1 Directors i gerents  | 3                | 1,5%  |
| 2 Tècnics i professionals científics e intel·lectuals  | 15               | 7,3%  |
| 3 Tècnics i professionals de suport  | 12               | 5,8%  |
| 4 Empleats comptables, administratius i altres empleats d'oficina  | 11               | 5,3%  |
| 5 Treballadors dels serveis de restauració, personals, protecció i venedors  | 35               | 17,0% |
| 6 Treballadors qualificats (agricultura, ramaderia, forestal i pesca)  | 4                | 1,9%  |
| 7 Artesans i treballadors qualificats (indústries manufactureres, construcció, mineria, excepte operadors d'instal·lacions i maquinària) | 41               | 19,9% |
| 8 Operadors d'instal·lacions i maquinària, i muntadors   | 21               | 10,2% |
| 9 Ocupacions elementals  | 64               | 31,1% |

ATUR REGISTRAT PER NIVELL DE FORMACIÓ

|   | El Racó d'Ademús |       |
|---|------------------|-------|
|   | Total            | %     |
| <b>Total</b>  | 206              | 100%  |
| 11 Estudis primaris incomplets  | 15               | 7,3%  |
| 12 Estudis primaris complets  | 2                | 1,0%  |
| 21 Programes per a la formació e inserció laboral que no precisen d'una titulació acadèmica de la 1ª etapa de secundària per a la seua realització (més de 300 hores) | 0                | 0,0%  |
| 22 Primera etapa d'educació secundària sense títol de graduat escolar o equivalent  | 93               | 45,1% |
| 23 Primera etapa d'educació secundària amb títol de graduat escolar o equivalent  | 38               | 18,4% |
| 31 Programes per a la formació e inserció laboral que precisen d'una titulació d'estudis secundaris de primera etapa per a la seua realització (més de 300 hores)     | 0                | 0,0%  |
| 32 Ensenyament de Batxillerat   | 9                | 4,4%  |
| 33 Ensenyança de grau mitjà de formació professional específica, arts plàstiques i disseny i esportives   | 9                | 4,4%  |
| 34 Ensenyança de grau mitjà de música i dansa   | 0                | 0,0%  |
| 41 Ensenyança per a la formació e inserció laboral que precisen d'una titulació d'estudis secundaris de 2ª etapa per a la seua realització (més de 300 hores)         | 1                | 0,5%  |
| 51 Ensenyança de grau superior de formació professional específica i equivalents, arts plàstiques i disseny i esportives  | 15               | 7,3%  |
| 52 Títols propis de les universitats i altres ensenyances que precisen del títol de batxillerat (2 i més anys)  | 0                | 0,0%  |
| 53 Ensenyança per a la formació e inserció laboral que precisen d'una formació professional de grau superior per a la seua realització (més de 300 hores)             | 0                | 0,0%  |
| 54 Ensenyances universitàries de primer cicle i equivalents o persones que han aprovat 3 cursos complets d'una llicenciatura o crèdits equivalents (diplomats)        | 9                | 4,4%  |
| 55 Ensenyances universitàries de 1er i 2º cicle, de sols segons cicle i equivalents (llicenciats)   | 13               | 6,3%  |
| 56 Estudis oficials de especialització professional   | 0                | 0,0%  |
| 59 Ensenyances universitàries de grau   | 0                | 0,0%  |
| 60 Ensenyances universitàries de màster   | 0                | 0,0%  |
| 61 Doctorat universitari  | 1                | 0,5%  |
| 80 Sense estudis  | 1                | 0,5%  |

## EL RACÓ D'ADEMÚS - ABRIL 2014

## ATUR REGISTRAT PER SEXE, EDAT I MUNICIPIS

| EL RACÓ D'ADEMÚS     | SEXE I EDAT |      |         |       |       |      |         |       |       |      |         |       |
|----------------------|-------------|------|---------|-------|-------|------|---------|-------|-------|------|---------|-------|
|                      | TOTAL       |      |         | HOMES |       |      | DONES   |       |       |      |         |       |
|                      | TOTAL       | < 25 | 25 - 44 | >= 45 | TOTAL | < 25 | 25 - 44 | >= 45 | TOTAL | < 25 | 25 - 44 | >= 45 |
| ADEMUZ               | 108         | 8    | 58      | 42    | 64    | 6    | 29      | 29    | 44    | 2    | 29      | 13    |
| CASAS ALTAS          | 17          | 0    | 9       | 8     | 6     | 0    | 3       | 3     | 11    | 0    | 6       | 5     |
| CASAS BAJAS          | 18          | 0    | 4       | 14    | 8     | 0    | 2       | 6     | 10    | 0    | 2       | 8     |
| CASTIELFABIB         | 36          | 1    | 20      | 15    | 18    | 1    | 9       | 8     | 18    | 0    | 11      | 7     |
| PUEBLA DE SAN MIGUEL | 1           | 0    | 0       | 1     | 0     | 0    | 0       | 0     | 1     | 0    | 0       | 1     |
| TORREBAJA            | 19          | 1    | 5       | 13    | 12    | 1    | 2       | 9     | 7     | 0    | 3       | 4     |
| VALLANCA             | 7           | 1    | 3       | 3     | 1     | 0    | 1       | 0     | 6     | 1    | 2       | 3     |
| TOTAL                | 206         | 11   | 99      | 96    | 109   | 8    | 46      | 55    | 97    | 3    | 53      | 41    |

## ATUR REGISTRAT PER SECTOR D'ACTIVITAT ECONÒMICA I MUNICIPIS

| EL RACÓ D'ADEMÚS     | SECTORS   |           |           |          |  | SENSE OCUPACIÓ ANTERIOR |
|----------------------|-----------|-----------|-----------|----------|--|-------------------------|
|                      | AGRICULT. | INDUSTRIA | CONSTRUC. | SERVICIS |  |                         |
| ADEMUZ               | 6         | 14        | 34        | 49       |  | 5                       |
| CASAS ALTAS          | 1         | 1         | 4         | 11       |  | 0                       |
| CASAS BAJAS          | 0         | 3         | 3         | 12       |  | 0                       |
| CASTIELFABIB         | 2         | 4         | 2         | 28       |  | 0                       |
| PUEBLA DE SAN MIGUEL | 0         | 1         | 0         | 0        |  | 0                       |
| TORREBAJA            | 0         | 1         | 3         | 15       |  | 0                       |
| VALLANCA             | 0         | 2         | 0         | 5        |  | 0                       |
| TOTAL                | 9         | 26        | 46        | 120      |  | 5                       |

**ELS SERRANS - ABRIL 2014**

Font: Elaboració propia del Gabinet Tècnic de CS CCOO PV a partir de dades del SEPE i del SERVEF

**ATUR REGISTRAT PER SEXE**

|             | TOTAL     | HOMES     |       | DONES     |       |
|-------------|-----------|-----------|-------|-----------|-------|
|             |           | TOTAL     | %     | TOTAL     | %     |
| Els Serrans | 1.456     | 730       | 50,1% | 726       | 49,9% |
| VALÈNCIA    | 273.506   | 130.649   | 47,8% | 142.857   | 52,2% |
| P. VALENCIÀ | 546.277   | 260.254   | 47,6% | 286.023   | 52,4% |
| ESPANYA     | 4.684.301 | 2.262.612 | 48,3% | 2.421.689 | 51,7% |

**ATUR REGISTRAT PER SEXE I EDAT**

|             | TOTAL |      |         |       | HOMES |      |         |       | DONES |      |         |       |
|-------------|-------|------|---------|-------|-------|------|---------|-------|-------|------|---------|-------|
|             | TOTAL | < 25 | 25 - 44 | >= 45 | TOTAL | < 25 | 25 - 44 | >= 45 | TOTAL | < 25 | 25 - 44 | >= 45 |
| Els Serrans | 1.456 | 97   | 685     | 674   | 730   | 45   | 331     | 354   | 726   | 52   | 354     | 320   |
| %           | 100%  | 6,7% | 47,0%   | 46,3% | 100%  | 6,2% | 45,3%   | 48,5% | 100%  | 7,2% | 48,8%   | 44,1% |

**ATUR REGISTRAT PER SECTOR D'ACTIVITAT ECONÒMICA**

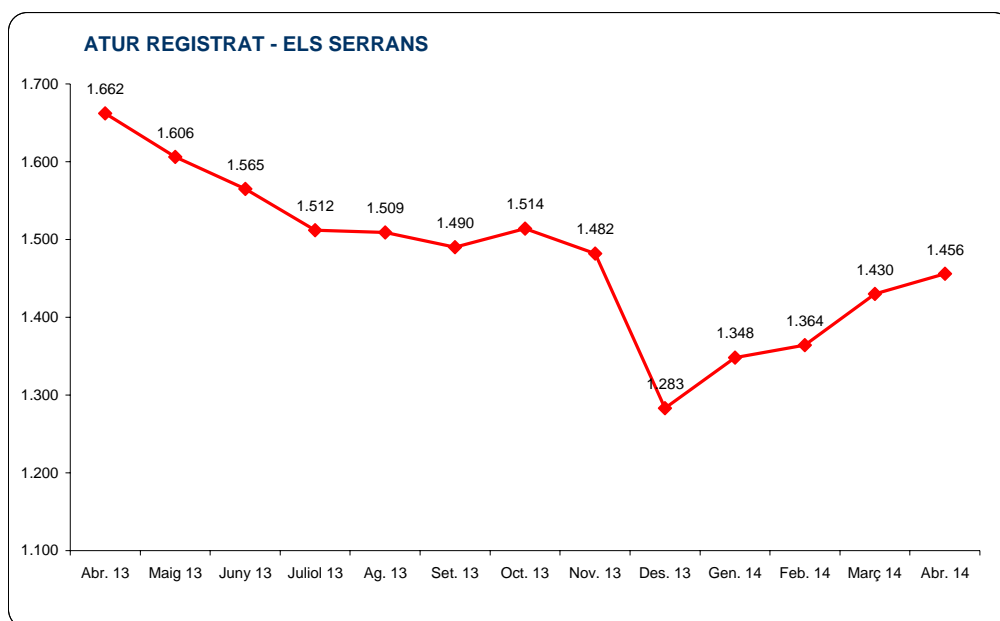
|             | TOTAL |      | AGRICULTURA |      | INDUSTRIA |       | CONSTRUCCIÓ |       | SERVICIS |       | S.OC.ANT.(*) |      |
|-------------|-------|------|-------------|------|-----------|-------|-------------|-------|----------|-------|--------------|------|
|             | Total | %    | Total       | %    | Total     | %     | Total       | %     | Total    | %     | Total        | %    |
| Els Serrans | 1.456 | 100% | 104         | 7,1% | 230       | 15,8% | 183         | 12,6% | 881      | 60,5% | 58           | 4,0% |

**VARIACIÓ INTERANUAL E INTERMENSUAL ATUR REGISTRAT**

|             | Abr. 14 | Variació interanual |         |        | Variació intermensual |        |       |
|-------------|---------|---------------------|---------|--------|-----------------------|--------|-------|
|             |         | Abr. 13             | Dif.    | %      | Març 14               | Dif.   | %     |
| Els Serrans | 1.456   | 1.662               | -206    | -12,4% | 1.430                 | 26     | 1,8%  |
| P. VALENCIÀ | 546.277 | 592.797             | -46.520 | -7,8%  | 554.536               | -8.259 | -1,5% |

**EVOLUCIÓ ATUR REGISTRAT**

|             | Abr. 13 | Maig 13 | Juny 13 | Juliol 13 | Ag. 13  | Set. 13 | Oct. 13 | Nov. 13 | Des. 13 | Gen. 14 | Feb. 14 | Març 14 | Abr. 14 |
|-------------|---------|---------|---------|-----------|---------|---------|---------|---------|---------|---------|---------|---------|---------|
| Els Serrans | 1.662   | 1.606   | 1.565   | 1.512     | 1.509   | 1.490   | 1.514   | 1.482   | 1.283   | 1.348   | 1.364   | 1.430   | 1.456   |
| P. VALENCIÀ | 592.797 | 582.126 | 572.373 | 568.584   | 573.486 | 573.715 | 569.947 | 561.618 | 547.360 | 559.523 | 560.438 | 554.536 | 546.277 |



## ELS SERRANS - ABRIL 2014

ATUR REGISTRAT PER SECCIONS D'ACTIVITAT ECONÒMICA (un dígit CNAE 2009)

|   | Els Serrans |       |
|---|-------------|-------|
|   | Total       | %     |
| <b>Total</b>  | 1.456       | 100%  |
| 0 Sense activitat econòmica   | 58          | 4,0%  |
| A Agricultura, ramaderia, silvicultura i pesca  | 104         | 7,1%  |
| B Indústries extractives  | 20          | 1,4%  |
| C Indústria manufacturera   | 196         | 13,5% |
| D Subministre d'energia elèctrica, gas, vapor i aire condicionat  | 2           | 0,1%  |
| E Subministre d'aigua, activitats de sanejament, gestió de residus i descontaminació  | 12          | 0,8%  |
| F Construcció   | 183         | 12,6% |
| G Comerç al por major i al por menor; reparació de vehicles de motor i motocicletes   | 144         | 9,9%  |
| H Transport i magatzematge  | 44          | 3,0%  |
| I Hosteleria  | 118         | 8,1%  |
| J Informació i comunicacions  | 9           | 0,6%  |
| K Activitats financeres i de assegurances   | 14          | 1,0%  |
| L Activitats immobiliàries  | 2           | 0,1%  |
| M Activitats professionals, científiques i tècniques  | 52          | 3,6%  |
| N Activitats administratives i serveis auxiliars  | 120         | 8,2%  |
| O Administració pública i defensa; Seguretat Social obligatòria   | 291         | 20,0% |
| P Educació  | 21          | 1,4%  |
| Q Activitats sanitàries i de Serveis Socials  | 19          | 1,3%  |
| R Activitats artístiques, recreatives i d'entreteniment   | 14          | 1,0%  |
| S Altres serveis  | 22          | 1,5%  |
| T Activitats de la llar com ocupadors de personal domèstic; activitats de la llar com productors de bens i serveis per a ús propi | 11          | 0,8%  |
| U Activitats d'organitzacions i organismes extraterritorials  | 0           | 0,0%  |

ATUR REGISTRAT PER GRUPS PROFESSIONALS

|  | Els Serrans |       |
|--|-------------|-------|
|  | Total       | %     |
| <b>Total</b>   | 1.456       | 100%  |
| 0 Ocupacions militars  | 0           | 0,0%  |
| 1 Directores i gerents   | 16          | 1,1%  |
| 2 Tècnics i professionals científics e intel·lectuals  | 75          | 5,2%  |
| 3 Tècnics i professionals de suport  | 96          | 6,6%  |
| 4 Empleats comptables, administratius i altres empleats d'oficina  | 132         | 9,1%  |
| 5 Treballadors dels serveis de restauració, personals, protecció i venedors  | 253         | 17,4% |
| 6 Treballadors qualificats (agricultura, ramaderia, forestal i pesca)  | 32          | 2,2%  |
| 7 Artesans i treballadors qualificats (indústries manufactureres, construcció, mineria, excepte operadors d'instal·lacions i maquinària) | 288         | 19,8% |
| 8 Operadors d'instal·lacions i maquinària, i muntadors   | 164         | 11,3% |
| 9 Ocupacions elementals  | 400         | 27,5% |

ATUR REGISTRAT PER NIVELL DE FORMACIÓ

|   | Els Serrans |       |
|---|-------------|-------|
|   | Total       | %     |
| <b>Total</b>  | 1.456       | 100%  |
| 11 Estudis primaris incomplets  | 37          | 2,5%  |
| 12 Estudis primaris complets  | 238         | 16,3% |
| 21 Programes per a la formació e inserció laboral que no precisen d'una titulació acadèmica de la 1ª etapa de secundària per a la seua realització (més de 300 hores) | 5           | 0,3%  |
| 22 Primera etapa d'educació secundària sense títol de graduat escolar o equivalent  | 540         | 37,1% |
| 23 Primera etapa d'educació secundària amb títol de graduat escolar o equivalent  | 288         | 19,8% |
| 31 Programes per a la formació e inserció laboral que precisen d'una titulació d'estudis secundaris de primera etapa per a la seua realització (més de 300 hores)     | 0           | 0,0%  |
| 32 Ensenyament de Batxillerat   | 57          | 3,9%  |
| 33 Ensenyança de grau mitjà de formació professional específica, arts plàstiques i disseny i esportives   | 108         | 7,4%  |
| 34 Ensenyança de grau mitjà de música i dansa   | 0           | 0,0%  |
| 41 Ensenyança per a la formació e inserció laboral que precisen d'una titulació d'estudis secundaris de 2ª etapa per a la seua realització (més de 300 hores)         | 1           | 0,1%  |
| 51 Ensenyança de grau superior de formació professional específica i equivalents, arts plàstiques i disseny i esportives  | 79          | 5,4%  |
| 52 Títols propis de les universitats i altres ensenyances que precisen del títol de batxillerat (2 i més anys)  | 2           | 0,1%  |
| 53 Ensenyança per a la formació e inserció laboral que precisen d'una formació professional de grau superior per a la seua realització (més de 300 hores)             | 0           | 0,0%  |
| 54 Ensenyances universitàries de primer cicle i equivalents o persones que han aprovat 3 cursos complets d'una llicenciatura o crèdits equivalents (diplomats)        | 38          | 2,6%  |
| 55 Ensenyances universitàries de 1er i 2º cicle, de sols segons cicle i equivalents (llicenciats)   | 51          | 3,5%  |
| 56 Estudis oficials de especialització professional   | 0           | 0,0%  |
| 59 Ensenyances universitàries de grau   | 3           | 0,2%  |
| 60 Ensenyances universitàries de màster   | 5           | 0,3%  |
| 61 Doctorat universitari  | 1           | 0,1%  |
| 80 Sense estudis  | 3           | 0,2%  |



## ELS SERRANS - ABRIL 2014

## ATUR REGISTRAT PER SEXE, EDAT I MUNICIPIS

| ELS SERRANS          | SEXE I EDAT  |           |            |            |            |           |            |            |            |           |            |            |
|----------------------|--------------|-----------|------------|------------|------------|-----------|------------|------------|------------|-----------|------------|------------|
|                      | TOTAL        |           |            | HOMES      |            |           | DONES      |            |            |           |            |            |
|                      | TOTAL        | < 25      | 25 - 44    | >= 45      | TOTAL      | < 25      | 25 - 44    | >= 45      | TOTAL      | < 25      | 25 - 44    | >= 45      |
| ALCUBLAS             | 49           | 2         | 18         | 29         | 22         | 2         | 6          | 14         | 27         | 0         | 12         | 15         |
| ALPUENTE             | 36           | 2         | 25         | 9          | 20         | 0         | 14         | 6          | 16         | 2         | 11         | 3          |
| ANDILLA              | 29           | 1         | 15         | 13         | 23         | 0         | 11         | 12         | 6          | 1         | 4          | 1          |
| ARAS DE LOS OLMOS    | 18           | 0         | 5          | 13         | 8          | 0         | 2          | 6          | 10         | 0         | 3          | 7          |
| BENAGEBER            | 18           | 0         | 9          | 9          | 7          | 0         | 5          | 2          | 11         | 0         | 4          | 7          |
| BUGARRA              | 30           | 0         | 16         | 14         | 12         | 0         | 5          | 7          | 18         | 0         | 11         | 7          |
| CALLES               | 48           | 1         | 25         | 22         | 27         | 1         | 14         | 12         | 21         | 0         | 11         | 10         |
| CHELVA               | 200          | 20        | 91         | 89         | 93         | 7         | 45         | 41         | 107        | 13        | 46         | 48         |
| CHULILLA             | 59           | 1         | 36         | 22         | 33         | 1         | 18         | 14         | 26         | 0         | 18         | 8          |
| DOMENO               | 83           | 4         | 45         | 34         | 42         | 0         | 24         | 18         | 41         | 4         | 21         | 16         |
| GESTALGAR            | 57           | 1         | 23         | 33         | 31         | 0         | 11         | 20         | 26         | 1         | 12         | 13         |
| HIGUERUELAS          | 28           | 0         | 9          | 19         | 14         | 0         | 6          | 8          | 14         | 0         | 3          | 11         |
| LOSA DEL OBISPO      | 48           | 5         | 29         | 14         | 19         | 2         | 11         | 6          | 29         | 3         | 18         | 8          |
| PEDRALBA             | 255          | 14        | 120        | 121        | 139        | 7         | 61         | 71         | 116        | 7         | 59         | 50         |
| SOT DE CHERA         | 33           | 5         | 12         | 16         | 14         | 1         | 6          | 7          | 19         | 4         | 6          | 9          |
| TITAGUAS             | 41           | 4         | 13         | 24         | 16         | 2         | 6          | 8          | 25         | 2         | 7          | 16         |
| TUEJAR               | 109          | 12        | 35         | 62         | 47         | 8         | 15         | 24         | 62         | 4         | 20         | 38         |
| VILLAR DEL ARZOBISPO | 301          | 25        | 147        | 129        | 157        | 14        | 66         | 77         | 144        | 11        | 81         | 52         |
| YESA, LA             | 14           | 0         | 12         | 2          | 6          | 0         | 5          | 1          | 8          | 0         | 7          | 1          |
| <b>TOTAL</b>         | <b>1.456</b> | <b>97</b> | <b>685</b> | <b>674</b> | <b>730</b> | <b>45</b> | <b>331</b> | <b>354</b> | <b>726</b> | <b>52</b> | <b>354</b> | <b>320</b> |

## ATUR REGISTRAT PER SECTOR D'ACTIVITAT ECONÒMICA I MUNICIPIS

| ELS SERRANS          | SECTORS    |            |            |            |                         |
|----------------------|------------|------------|------------|------------|-------------------------|
|                      | AGRICULT.  | INDUSTRIA  | CONSTRUC.  | SERVICIS   | SENSE OCUPACIÓ ANTERIOR |
| ALCUBLAS             | 4          | 8          | 6          | 30         | 1                       |
| ALPUENTE             | 0          | 3          | 3          | 30         | 0                       |
| ANDILLA              | 13         | 6          | 5          | 5          | 0                       |
| ARAS DE LOS OLMOS    | 1          | 1          | 1          | 15         | 0                       |
| BENAGEBER            | 0          | 0          | 0          | 18         | 0                       |
| BUGARRA              | 0          | 5          | 2          | 21         | 2                       |
| CALLES               | 1          | 7          | 10         | 28         | 2                       |
| CHELVA               | 5          | 37         | 28         | 123        | 7                       |
| CHULILLA             | 5          | 11         | 10         | 31         | 2                       |
| DOMENO               | 0          | 8          | 9          | 65         | 1                       |
| GESTALGAR            | 5          | 7          | 7          | 36         | 2                       |
| HIGUERUELAS          | 1          | 6          | 2          | 18         | 1                       |
| LOSA DEL OBISPO      | 10         | 4          | 5          | 26         | 3                       |
| PEDRALBA             | 25         | 35         | 41         | 142        | 12                      |
| SOT DE CHERA         | 0          | 1          | 4          | 28         | 0                       |
| TITAGUAS             | 1          | 8          | 2          | 27         | 3                       |
| TUEJAR               | 3          | 20         | 12         | 71         | 3                       |
| VILLAR DEL ARZOBISPO | 22         | 63         | 34         | 163        | 19                      |
| YESA, LA             | 8          | 0          | 2          | 4          | 0                       |
| <b>TOTAL</b>         | <b>104</b> | <b>230</b> | <b>183</b> | <b>881</b> | <b>58</b>               |

**EL CAMP DE TÚRIA - ABRIL 2014**

Font: Elaboració propia del Gabinet Tècnic de CS CCOO PV a partir de dades del SEPE i del SERVEF

**ATUR REGISTRAT PER SEXE**

|                  | TOTAL     | HOMES     |       | DONES     |       |
|------------------|-----------|-----------|-------|-----------|-------|
|                  |           | TOTAL     | %     | TOTAL     | %     |
| El Camp de Túria | 15.878    | 7.691     | 48,4% | 8.187     | 51,6% |
| VALÈNCIA         | 273.506   | 130.649   | 47,8% | 142.857   | 52,2% |
| P. VALENCIÀ      | 546.277   | 260.254   | 47,6% | 286.023   | 52,4% |
| ESPANYA          | 4.684.301 | 2.262.612 | 48,3% | 2.421.689 | 51,7% |

**ATUR REGISTRAT PER SEXE I EDAT**

|                  | TOTAL  |       |         |       | HOMES |      |         |       | DONES |      |         |       |
|------------------|--------|-------|---------|-------|-------|------|---------|-------|-------|------|---------|-------|
|                  | TOTAL  | < 25  | 25 - 44 | >= 45 | TOTAL | < 25 | 25 - 44 | >= 45 | TOTAL | < 25 | 25 - 44 | >= 45 |
| El Camp de Túria | 15.878 | 1.186 | 7.810   | 6.882 | 7.691 | 666  | 3.634   | 3.391 | 8.187 | 520  | 4.176   | 3.491 |
| %                | 100%   | 7,5%  | 49,2%   | 43,3% | 100%  | 8,7% | 47,3%   | 44,1% | 100%  | 6,4% | 51,0%   | 42,6% |

**ATUR REGISTRAT PER SECTOR D'ACTIVITAT ECONÒMICA**

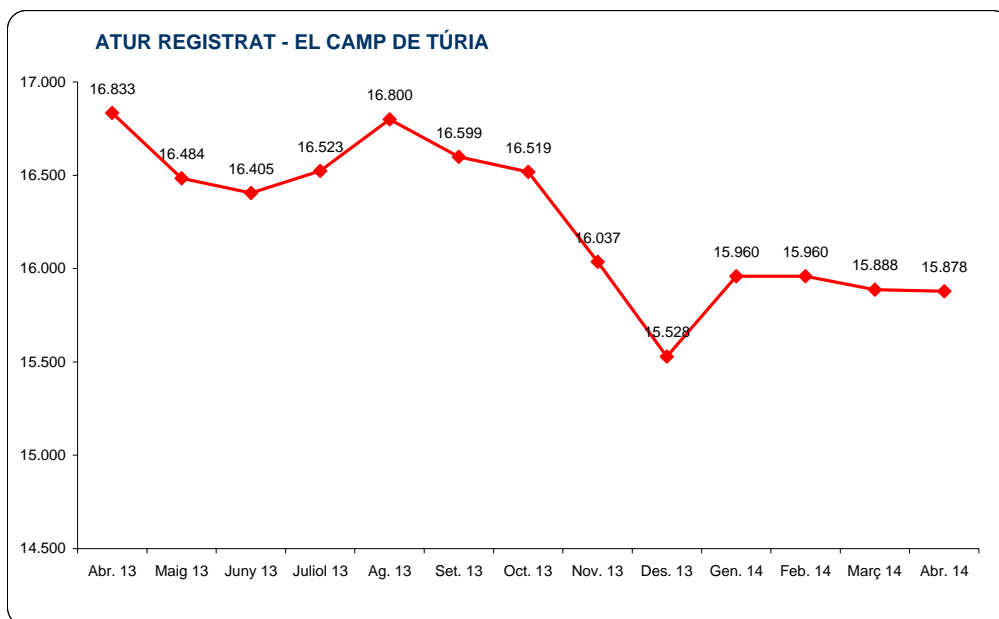
|                  | TOTAL  |      | AGRICULTURA |      | INDUSTRIA |       | CONSTRUCCIÓ |       | SERVICIS |       | S.OC.ANT.(*) |      |
|------------------|--------|------|-------------|------|-----------|-------|-------------|-------|----------|-------|--------------|------|
|                  | Total  | %    | Total       | %    | Total     | %     | Total       | %     | Total    | %     | Total        | %    |
| El Camp de Túria | 15.878 | 100% | 545         | 3,4% | 2.162     | 13,6% | 2.214       | 13,9% | 10.122   | 63,7% | 835          | 5,3% |

**VARIACIÓ INTERANUAL E INTERMENSUAL ATUR REGISTRAT**

|                  | Abr. 14 | Variació interanual |         |       | Variació intermensual |        |       |
|------------------|---------|---------------------|---------|-------|-----------------------|--------|-------|
|                  |         | Abr. 13             | Dif.    | %     | Març 14               | Dif.   | %     |
| El Camp de Túria | 15.878  | 16.833              | -955    | -5,7% | 15.888                | -10    | -0,1% |
| P. VALENCIÀ      | 546.277 | 592.797             | -46.520 | -7,8% | 554.536               | -8.259 | -1,5% |

**EVOLUCIÓ ATUR REGISTRAT**

|                  | Abr. 13 | Maig 13 | Juny 13 | Juliol 13 | Ag. 13  | Set. 13 | Oct. 13 | Nov. 13 | Des. 13 | Gen. 14 | Feb. 14 | Març 14 | Abr. 14 |
|------------------|---------|---------|---------|-----------|---------|---------|---------|---------|---------|---------|---------|---------|---------|
| El Camp de Túria | 16.833  | 16.484  | 16.405  | 16.523    | 16.800  | 16.599  | 16.519  | 16.037  | 15.528  | 15.960  | 15.960  | 15.888  | 15.878  |
| P. VALENCIÀ      | 592.797 | 582.126 | 572.373 | 568.584   | 573.486 | 573.715 | 569.947 | 561.618 | 547.360 | 559.523 | 560.438 | 554.536 | 546.277 |



## EL CAMP DE TÚRIA - ABRIL 2014

ATUR REGISTRAT PER SECCIONS D'ACTIVITAT ECONÒMICA (un dígit CNAE 2009)

|   | El Camp de Túria |       |
|---|------------------|-------|
|   | Total            | %     |
| <b>Total</b>  | 15.878           | 100%  |
| 0 Sense activitat econòmica   | 835              | 5,3%  |
| A Agricultura, ramaderia, silvicultura i pesca  | 545              | 3,4%  |
| B Indústries extractives  | 29               | 0,2%  |
| C Indústria manufacturera   | 1.971            | 12,4% |
| D Subministre d'energia elèctrica, gas, vapor i aire condicionat  | 4                | 0,0%  |
| E Subministre d'aigua, activitats de sanejament, gestió de residus i descontaminació  | 158              | 1,0%  |
| F Construcció   | 2.214            | 13,9% |
| G Comerç al por major i al por menor; reparació de vehicles de motor i motocicletes   | 2.525            | 15,9% |
| H Transport i magatzematge  | 499              | 3,1%  |
| I Hosteleria  | 1.094            | 6,9%  |
| J Informació i comunicacions  | 178              | 1,1%  |
| K Activitats financeres i de assegurances   | 122              | 0,8%  |
| L Activitats immobiliàries  | 114              | 0,7%  |
| M Activitats professionals, científiques i tècniques  | 950              | 6,0%  |
| N Activitats administratives i serveis auxiliars  | 1.979            | 12,5% |
| O Administració pública i defensa; Seguretat Social obligatòria   | 1.081            | 6,8%  |
| P Educació  | 363              | 2,3%  |
| Q Activitats sanitàries i de Serveis Socials  | 532              | 3,4%  |
| R Activitats artístiques, recreatives i d'entreteniment   | 242              | 1,5%  |
| S Altres serveis  | 342              | 2,2%  |
| T Activitats de la llar com ocupadors de personal domèstic; activitats de la llar com productors de bens i serveis per a ús propi | 99               | 0,6%  |
| U Activitats d'organitzacions i organismes extraterritorials  | 2                | 0,0%  |

ATUR REGISTRAT PER GRUPS PROFESIONALS

|  | El Camp de Túria |       |
|--|------------------|-------|
|  | Total            | %     |
| <b>Total</b>   | 15.878           | 100%  |
| 0 Ocupacions militars  | 6                | 0,0%  |
| 1 Directors i gerents  | 291              | 1,8%  |
| 2 Tècnics i professionals científics e intel·lectuals  | 1.148            | 7,2%  |
| 3 Tècnics i professionals de suport  | 1.513            | 9,5%  |
| 4 Empleats comptables, administratius i altres empleats d'oficina  | 1.918            | 12,1% |
| 5 Treballadors dels serveis de restauració, personals, protecció i venedors  | 2.883            | 18,2% |
| 6 Treballadors qualificats (agricultura, ramaderia, forestal i pesca)  | 247              | 1,6%  |
| 7 Artesans i treballadors qualificats (indústries manufactureres, construcció, mineria, excepte operadors d'instal·lacions i maquinària) | 3.098            | 19,5% |
| 8 Operadors d'instal·lacions i maquinària, i muntadors   | 1.463            | 9,2%  |
| 9 Ocupacions elementals  | 3.311            | 20,9% |

ATUR REGISTRAT PER NIVELL DE FORMACIÓ

|   | El Camp de Túria |       |
|---|------------------|-------|
|   | Total            | %     |
| <b>Total</b>  | 15.878           | 100%  |
| 11 Estudis primaris incomplets  | 343              | 2,2%  |
| 12 Estudis primaris complets  | 2.179            | 13,7% |
| 21 Programes per a la formació e inserció laboral que no precisen d'una titulació acadèmica de la 1ª etapa de secundària per a la seua realització (més de 300 hores) | 30               | 0,2%  |
| 22 Primera etapa d'educació secundària sense títol de graduat escolar o equivalent  | 6.053            | 38,1% |
| 23 Primera etapa d'educació secundària amb títol de graduat escolar o equivalent  | 2.882            | 18,2% |
| 31 Programes per a la formació e inserció laboral que precisen d'una titulació d'estudis secundaris de primera etapa per a la seua realització (més de 300 hores)     | 4                | 0,0%  |
| 32 Ensenyament de Batxillerat   | 893              | 5,6%  |
| 33 Ensenyança de grau mitjà de formació professional específica, arts plàstiques i disseny i esportives   | 1.069            | 6,7%  |
| 34 Ensenyança de grau mitjà de música i dansa   | 12               | 0,1%  |
| 41 Ensenyança per a la formació e inserció laboral que precisen d'una titulació d'estudis secundaris de 2ª etapa per a la seua realització (més de 300 hores)         | 23               | 0,1%  |
| 51 Ensenyança de grau superior de formació professional específica i equivalents, arts plàstiques i disseny i esportives  | 928              | 5,8%  |
| 52 Títols propis de les universitats i altres ensenyances que precisen del títol de batxillerat (2 i més anys)  | 10               | 0,1%  |
| 53 Ensenyança per a la formació e inserció laboral que precisen d'una formació professional de grau superior per a la seua realització (més de 300 hores)             | 4                | 0,0%  |
| 54 Ensenyances universitàries de primer cicle i equivalents o persones que han aprovat 3 cursos complets d'una llicenciatura o crèdits equivalents (diplomats)        | 593              | 3,7%  |
| 55 Ensenyances universitàries de 1er i 2º cicle, de sols segons cicle i equivalents (llicenciats)   | 635              | 4,0%  |
| 56 Estudis oficials de especialització professional   | 5                | 0,0%  |
| 59 Ensenyances universitàries de grau   | 44               | 0,3%  |
| 60 Ensenyances universitàries de màster   | 63               | 0,4%  |
| 61 Doctorat universitari  | 7                | 0,0%  |
| 80 Sense estudis  | 101              | 0,6%  |

## EL CAMP DE TÚRIA - ABRIL 2014

## ATUR REGISTRAT PER SEXE, EDAT I MUNICIPIS

| EL CAMP DE TÚRIA         | SEXE I EDAT   |              |              |              |              |            |              |              |              |            |              |              |
|--------------------------|---------------|--------------|--------------|--------------|--------------|------------|--------------|--------------|--------------|------------|--------------|--------------|
|                          | TOTAL         |              |              |              | HOMES        |            |              | DONES        |              |            |              |              |
|                          | TOTAL         | < 25         | 25 - 44      | >= 45        | TOTAL        | < 25       | 25 - 44      | >= 45        | TOTAL        | < 25       | 25 - 44      | >= 45        |
| BENAGUASIL               | 1.290         | 114          | 631          | 545          | 677          | 61         | 323          | 293          | 613          | 53         | 308          | 252          |
| BENISANO                 | 257           | 20           | 129          | 108          | 123          | 14         | 63           | 46           | 134          | 6          | 66           | 62           |
| BETERA                   | 2.010         | 151          | 970          | 889          | 960          | 87         | 418          | 455          | 1.050        | 64         | 552          | 434          |
| CASINOS                  | 311           | 25           | 160          | 126          | 170          | 16         | 82           | 72           | 141          | 9          | 78           | 54           |
| ELIANA, L'               | 1.320         | 63           | 609          | 648          | 620          | 34         | 291          | 295          | 700          | 29         | 318          | 353          |
| LLIRIA                   | 2.955         | 276          | 1.490        | 1.189        | 1.449        | 169        | 715          | 565          | 1.506        | 107        | 775          | 624          |
| LORIGUILLA               | 203           | 19           | 102          | 82           | 99           | 12         | 45           | 42           | 104          | 7          | 57           | 40           |
| MARINES                  | 201           | 19           | 100          | 82           | 99           | 12         | 44           | 43           | 102          | 7          | 56           | 39           |
| NAQUERA                  | 557           | 31           | 303          | 223          | 280          | 20         | 141          | 119          | 277          | 11         | 162          | 104          |
| OLOCAU                   | 154           | 5            | 79           | 70           | 75           | 2          | 31           | 42           | 79           | 3          | 48           | 28           |
| POBLA DE VALLBONA, LA    | 2.434         | 159          | 1.255        | 1.020        | 1.155        | 73         | 594          | 488          | 1.279        | 86         | 661          | 532          |
| RIBA-ROJA DE TURIA       | 2.217         | 182          | 1.028        | 1.007        | 1.059        | 96         | 470          | 493          | 1.158        | 86         | 558          | 514          |
| SERRA                    | 321           | 20           | 164          | 137          | 165          | 14         | 72           | 79           | 156          | 6          | 92           | 58           |
| VILAMARXANT              | 1.082         | 80           | 517          | 485          | 529          | 40         | 240          | 249          | 553          | 40         | 277          | 236          |
| GATOVA                   | 46            | 2            | 21           | 23           | 24           | 1          | 10           | 13           | 22           | 1          | 11           | 10           |
| SAN ANTONIO DE BENAGEBER | 520           | 20           | 252          | 248          | 207          | 15         | 95           | 97           | 313          | 5          | 157          | 151          |
| <b>TOTAL</b>             | <b>15.878</b> | <b>1.186</b> | <b>7.810</b> | <b>6.882</b> | <b>7.691</b> | <b>666</b> | <b>3.634</b> | <b>3.391</b> | <b>8.187</b> | <b>520</b> | <b>4.176</b> | <b>3.491</b> |

## ATUR REGISTRAT PER SECTOR D'ACTIVITAT ECONÒMICA I MUNICIPIS

| EL CAMP DE TÚRIA         | SECTORS    |              |              |               | SENSE OCUPACIÓ ANTERIOR |
|--------------------------|------------|--------------|--------------|---------------|-------------------------|
|                          | AGRICULT.  | INDUSTRIA    | CONSTRUC.    | SERVICIS      |                         |
| BENAGUASIL               | 68         | 203          | 243          | 692           | 84                      |
| BENISANO                 | 20         | 36           | 34           | 153           | 14                      |
| BETERA                   | 51         | 230          | 326          | 1.348         | 55                      |
| CASINOS                  | 15         | 53           | 47           | 179           | 17                      |
| ELIANA, L'               | 10         | 206          | 128          | 908           | 68                      |
| LLIRIA                   | 145        | 369          | 397          | 1.810         | 234                     |
| LORIGUILLA               | 9          | 28           | 34           | 120           | 12                      |
| MARINES                  | 5          | 36           | 20           | 137           | 3                       |
| NAQUERA                  | 11         | 48           | 64           | 419           | 15                      |
| OLOCAU                   | 3          | 25           | 18           | 104           | 4                       |
| POBLA DE VALLBONA, LA    | 91         | 360          | 374          | 1.472         | 137                     |
| RIBA-ROJA DE TURIA       | 56         | 306          | 278          | 1.455         | 122                     |
| SERRA                    | 8          | 30           | 51           | 225           | 7                       |
| VILAMARXANT              | 47         | 167          | 152          | 666           | 50                      |
| GATOVA                   | 1          | 5            | 5            | 34            | 1                       |
| SAN ANTONIO DE BENAGEBER | 5          | 60           | 43           | 400           | 12                      |
| <b>TOTAL</b>             | <b>545</b> | <b>2.162</b> | <b>2.214</b> | <b>10.122</b> | <b>835</b>              |

## EL CAMP DE MORVEDRE - ABRIL 2014

Font: Elaboració pròpia del Gabinet Tècnic de CS CCOO PV a partir de dades del SEPE i del SERVEF

### ATUR REGISTRAT PER SEXE

|                     | TOTAL     | HOMES     |       | DONES     |       |
|---------------------|-----------|-----------|-------|-----------|-------|
|                     |           | TOTAL     | %     | TOTAL     | %     |
| El Camp de Morvedre | 9.021     | 4.440     | 49,2% | 4.581     | 50,8% |
| VALÈNCIA            | 273.506   | 130.649   | 47,8% | 142.857   | 52,2% |
| P. VALENCIÀ         | 546.277   | 260.254   | 47,6% | 286.023   | 52,4% |
| ESPANYA             | 4.684.301 | 2.262.612 | 48,3% | 2.421.689 | 51,7% |

### ATUR REGISTRAT PER SEXE I EDAT

|                     | TOTAL |      |         |       | HOMES |      |         |       | DONES |      |         |       |
|---------------------|-------|------|---------|-------|-------|------|---------|-------|-------|------|---------|-------|
|                     | TOTAL | < 25 | 25 - 44 | >= 45 | TOTAL | < 25 | 25 - 44 | >= 45 | TOTAL | < 25 | 25 - 44 | >= 45 |
| El Camp de Morvedre | 9.021 | 771  | 4.743   | 3.507 | 4.440 | 417  | 2.173   | 1.850 | 4.581 | 354  | 2.570   | 1.657 |
| %                   | 100%  | 8,5% | 52,6%   | 38,9% | 100%  | 9,4% | 48,9%   | 41,7% | 100%  | 7,7% | 56,1%   | 36,2% |

### ATUR REGISTRAT PER SECTOR D'ACTIVITAT ECONÒMICA

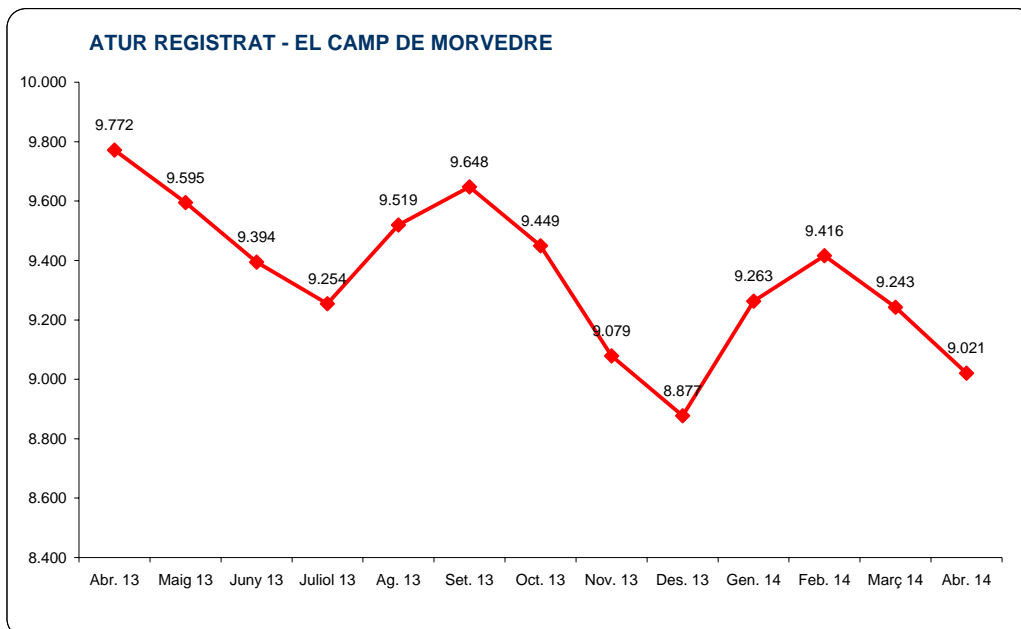
|                     | TOTAL |      | AGRICULTURA |      | INDUSTRIA |       | CONSTRUCCIÓ |       | SERVICIS |       | S.OC.ANT.(*) |      |
|---------------------|-------|------|-------------|------|-----------|-------|-------------|-------|----------|-------|--------------|------|
|                     | Total | %    | Total       | %    | Total     | %     | Total       | %     | Total    | %     | Total        | %    |
| El Camp de Morvedre | 9.021 | 100% | 393         | 4,4% | 913       | 10,1% | 1.079       | 12,0% | 6.008    | 66,6% | 628          | 7,0% |

### VARIACIÓ INTERANUAL E INTERMENSUAL ATUR REGISTRAT

|                     | Abr. 14 | Variació interanual |         |       | Variació intermensual |        |       |
|---------------------|---------|---------------------|---------|-------|-----------------------|--------|-------|
|                     |         | Abr. 13             | Dif.    | %     | Març 14               | Dif.   | %     |
| El Camp de Morvedre | 9.021   | 9.772               | -751    | -7,7% | 9.243                 | -222   | -2,4% |
| P. VALENCIÀ         | 546.277 | 592.797             | -46.520 | -7,8% | 554.536               | -8.259 | -1,5% |

### EVOLUCIÓ ATUR REGISTRAT

|                     | Abr. 13 | Maig 13 | Juny 13 | Juliol 13 | Ag. 13  | Set. 13 | Oct. 13 | Nov. 13 | Des. 13 | Gen. 14 | Feb. 14 | Març 14 | Abr. 14 |
|---------------------|---------|---------|---------|-----------|---------|---------|---------|---------|---------|---------|---------|---------|---------|
| El Camp de Morvedre | 9.772   | 9.595   | 9.394   | 9.254     | 9.519   | 9.648   | 9.449   | 9.079   | 8.877   | 9.263   | 9.416   | 9.243   | 9.021   |
| P. VALENCIÀ         | 592.797 | 582.126 | 572.373 | 568.584   | 573.486 | 573.715 | 569.947 | 561.618 | 547.360 | 559.523 | 560.438 | 554.536 | 546.277 |



## EL CAMP DE MORVEDRE - ABRIL 2014

## ATUR REGISTRAT PER SECCIONS D'ACTIVITAT ECONÒMICA (un dígit CNAE 2009)

|   | El Camp de Morvedre |       |
|---|---------------------|-------|
|   | Total               | %     |
| <b>Total</b>  | 9.021               | 100%  |
| 0 Sense activitat econòmica   | 628                 | 7,0%  |
| A Agricultura, ramaderia, silvicultura i pesca  | 393                 | 4,4%  |
| B Indústries extractives  | 8                   | 0,1%  |
| C Indústria manufacturera   | 833                 | 9,2%  |
| D Subministre d'energia elèctrica, gas, vapor i aire condicionat  | 7                   | 0,1%  |
| E Subministre d'aigua, activitats de sanejament, gestió de residus i descontaminació  | 65                  | 0,7%  |
| F Construcció   | 1.079               | 12,0% |
| G Comerç al por major i al por menor; reparació de vehicles de motor i motocicletes   | 1.216               | 13,5% |
| H Transport i magatzematge  | 295                 | 3,3%  |
| I Hosteleria  | 950                 | 10,5% |
| J Informació i comunicacions  | 88                  | 1,0%  |
| K Activitats financeres i de assegurances   | 59                  | 0,7%  |
| L Activitats immobiliàries  | 46                  | 0,5%  |
| M Activitats professionals, científiques i tècniques  | 474                 | 5,3%  |
| N Activitats administratives i serveis auxiliars  | 1.339               | 14,8% |
| O Administració pública i defensa; Seguretat Social obligatòria   | 669                 | 7,4%  |
| P Educació  | 163                 | 1,8%  |
| Q Activitats sanitàries i de Serveis Socials  | 353                 | 3,9%  |
| R Activitats artístiques, recreatives i d'entreteniment   | 99                  | 1,1%  |
| S Altres serveis  | 199                 | 2,2%  |
| T Activitats de la llar com ocupadors de personal domèstic; activitats de la llar com productors de bens i serveis per a ús propi | 56                  | 0,6%  |
| U Activitats d'organitzacions i organismes extraterritorials  | 2                   | 0,0%  |

## ATUR REGISTRAT PER GRUPS PROFESSIONALS

|  | El Camp de Morvedre |       |
|--|---------------------|-------|
|  | Total               | %     |
| <b>Total</b>   | 9.021               | 100%  |
| 0 Ocupacions militars  | 3                   | 0,0%  |
| 1 Directors i gerents  | 82                  | 0,9%  |
| 2 Tècnics i professionals científics e intel·lectuals  | 660                 | 7,3%  |
| 3 Tècnics i professionals de suport  | 638                 | 7,1%  |
| 4 Empleats comptables, administratius i altres empleats d'oficina  | 862                 | 9,6%  |
| 5 Treballadors dels serveis de restauració, personals, protecció i venedors  | 1.819               | 20,2% |
| 6 Treballadors qualificats (agricultura, ramaderia, forestal i pesca)  | 154                 | 1,7%  |
| 7 Artesans i treballadors qualificats (indústries manufactureres, construcció, mineria, excepte operadors d'instal·lacions i maquinària) | 1.503               | 16,7% |
| 8 Operadors d'instal·lacions i maquinària, i muntadors   | 603                 | 6,7%  |
| 9 Ocupacions elementals  | 2.697               | 29,9% |

## ATUR REGISTRAT PER NIVELL DE FORMACIÓ

|   | El Camp de Morvedre |       |
|---|---------------------|-------|
|   | Total               | %     |
| <b>Total</b>  | 9.021               | 100%  |
| 11 Estudis primaris incomplets  | 171                 | 1,9%  |
| 12 Estudis primaris complets  | 183                 | 2,0%  |
| 21 Programes per a la formació e inserció laboral que no precisen d'una titulació acadèmica de la 1ª etapa de secundària per a la seua realització (més de 300 hores) | 50                  | 0,6%  |
| 22 Primera etapa d'educació secundària sense títol de graduat escolar o equivalent  | 4.288               | 47,5% |
| 23 Primera etapa d'educació secundària amb títol de graduat escolar o equivalent  | 1.647               | 18,3% |
| 31 Programes per a la formació e inserció laboral que precisen d'una titulació d'estudis secundaris de primera etapa per a la seua realització (més de 300 hores)     | 2                   | 0,0%  |
| 32 Ensenyament de Batxillerat   | 527                 | 5,8%  |
| 33 Ensenyança de grau mitjà de formació professional específica, arts plàstiques i disseny i esportives   | 726                 | 8,0%  |
| 34 Ensenyança de grau mitjà de música i dansa   | 0                   | 0,0%  |
| 41 Ensenyança per a la formació e inserció laboral que precisen d'una titulació d'estudis secundaris de 2ª etapa per a la seua realització (més de 300 hores)         | 1                   | 0,0%  |
| 51 Ensenyança de grau superior de formació professional específica i equivalents, arts plàstiques i disseny i esportives  | 522                 | 5,8%  |
| 52 Títols propis de les universitats i altres ensenyances que precisen del títol de batxillerat (2 i més anys)  | 6                   | 0,1%  |
| 53 Ensenyança per a la formació e inserció laboral que precisen d'una formació professional de grau superior per a la seua realització (més de 300 hores)             | 4                   | 0,0%  |
| 54 Ensenyances universitàries de primer cicle i equivalents o persones que han aprovat 3 cursos complets d'una llicenciatura o crèdits equivalents (diplomats)        | 386                 | 4,3%  |
| 55 Ensenyances universitàries de 1er i 2º cicle, de sols segons cicle i equivalents (licenciats)  | 369                 | 4,1%  |
| 56 Estudis oficials de especialització professional   | 6                   | 0,1%  |
| 59 Ensenyances universitàries de grau   | 30                  | 0,3%  |
| 60 Ensenyances universitàries de màster   | 36                  | 0,4%  |
| 61 Doctorat universitari  | 4                   | 0,0%  |

**EL CAMP DE MORVEDRE - ABRIL 2014**

|                  |    |      |
|------------------|----|------|
| 80 Sense estudis | 63 | 0,7% |
|------------------|----|------|

ATUR REGISTRAT PER SEXE, EDAT I MUNICIPIS

| EL CAMP DE MORVEDRE    | SEXE I EDAT  |            |              |              |              |            |              |              |              |            |              |              |
|------------------------|--------------|------------|--------------|--------------|--------------|------------|--------------|--------------|--------------|------------|--------------|--------------|
|                        | TOTAL        |            |              |              | HOMES        |            |              |              | DONES        |            |              |              |
|                        | TOTAL        | < 25       | 25 - 44      | >= 45        | TOTAL        | < 25       | 25 - 44      | >= 45        | TOTAL        | < 25       | 25 - 44      | >= 45        |
| ALBALAT DELS TARONGERS | 94           | 5          | 42           | 47           | 43           | 2          | 17           | 24           | 51           | 3          | 25           | 23           |
| ALFARA DE LA BARONIA   | 45           | 1          | 29           | 15           | 25           | 0          | 16           | 9            | 20           | 1          | 13           | 6            |
| ALGAR DE PALANCIA      | 36           | 3          | 15           | 18           | 21           | 2          | 7            | 12           | 15           | 1          | 8            | 6            |
| ALGIMIA DE ALFARA      | 58           | 1          | 35           | 22           | 27           | 1          | 13           | 13           | 31           | 0          | 22           | 9            |
| BENAVITES              | 36           | 2          | 18           | 16           | 17           | 1          | 7            | 9            | 19           | 1          | 11           | 7            |
| BENIFAIRO DE LES VALLS | 182          | 20         | 104          | 58           | 89           | 7          | 51           | 31           | 93           | 13         | 53           | 27           |
| CANET D'EN BERENGUER   | 407          | 25         | 225          | 157          | 179          | 16         | 90           | 73           | 228          | 9          | 135          | 84           |
| QUART DE LES VALLS     | 80           | 9          | 39           | 32           | 34           | 5          | 11           | 18           | 46           | 4          | 28           | 14           |
| QUARTELL               | 112          | 9          | 68           | 35           | 49           | 5          | 24           | 20           | 63           | 4          | 44           | 15           |
| ESTIVELLA              | 115          | 9          | 62           | 44           | 56           | 4          | 30           | 22           | 59           | 5          | 32           | 22           |
| FAURA                  | 291          | 40         | 161          | 90           | 134          | 25         | 73           | 36           | 157          | 15         | 88           | 54           |
| GILET                  | 314          | 16         | 178          | 120          | 141          | 10         | 78           | 53           | 173          | 6          | 100          | 67           |
| PETRES                 | 105          | 7          | 45           | 53           | 50           | 3          | 17           | 30           | 55           | 4          | 28           | 23           |
| SAGUNTO/SAGUNT         | 7.081        | 615        | 3.696        | 2.770        | 3.535        | 330        | 1.721        | 1.484        | 3.546        | 285        | 1.975        | 1.286        |
| SEGART                 | 17           | 2          | 8            | 7            | 11           | 2          | 5            | 4            | 6            | 0          | 3            | 3            |
| TORRES TORRES          | 48           | 7          | 18           | 23           | 29           | 4          | 13           | 12           | 19           | 3          | 5            | 11           |
| <b>TOTAL</b>           | <b>9.021</b> | <b>771</b> | <b>4.743</b> | <b>3.507</b> | <b>4.440</b> | <b>417</b> | <b>2.173</b> | <b>1.850</b> | <b>4.581</b> | <b>354</b> | <b>2.570</b> | <b>1.657</b> |

ATUR REGISTRAT PER SECTOR D'ACTIVITAT ECONÒMICA I MUNICIPIS

| EL CAMP DE MORVEDRE    | SECTORS    |            |              |              |                         |
|------------------------|------------|------------|--------------|--------------|-------------------------|
|                        | AGRICULT.  | INDUSTRIA  | CONSTRUC.    | SERVICIS     | SENSE OCUPACIÓ ANTERIOR |
| ALBALAT DELS TARONGERS | 7          | 6          | 5            | 72           | 4                       |
| ALFARA DE LA BARONIA   | 6          | 4          | 6            | 28           | 1                       |
| ALGAR DE PALANCIA      | 3          | 4          | 4            | 21           | 4                       |
| ALGIMIA DE ALFARA      | 5          | 11         | 7            | 33           | 2                       |
| BENAVITES              | 3          | 1          | 4            | 27           | 1                       |
| BENIFAIRO DE LES VALLS | 10         | 11         | 20           | 132          | 9                       |
| CANET D'EN BERENGUER   | 10         | 44         | 25           | 313          | 15                      |
| QUART DE LES VALLS     | 7          | 4          | 6            | 60           | 3                       |
| QUARTELL               | 10         | 15         | 7            | 77           | 3                       |
| ESTIVELLA              | 12         | 18         | 6            | 73           | 6                       |
| FAURA                  | 23         | 17         | 15           | 218          | 18                      |
| GILET                  | 10         | 36         | 28           | 222          | 18                      |
| PETRES                 | 5          | 8          | 14           | 73           | 5                       |
| SAGUNTO/SAGUNT         | 275        | 728        | 929          | 4.612        | 537                     |
| SEGART                 | 0          | 0          | 1            | 16           | 0                       |
| TORRES TORRES          | 7          | 6          | 2            | 31           | 2                       |
| <b>TOTAL</b>           | <b>393</b> | <b>913</b> | <b>1.079</b> | <b>6.008</b> | <b>628</b>              |

**L'HORTA NORD - ABRIL 2014**

Font: Elaboració propia del Gabinet Tècnic de CS CCOO PV a partir de dades del SEPE i del SERVEF

**ATUR REGISTRAT PER SEXE**

|              | TOTAL     | HOMES     |       | DONES     |       |
|--------------|-----------|-----------|-------|-----------|-------|
|              |           | TOTAL     | %     | TOTAL     | %     |
| L'Horta Nord | 23.153    | 11.241    | 48,6% | 11.912    | 51,4% |
| VALÈNCIA     | 273.506   | 130.649   | 47,8% | 142.857   | 52,2% |
| P. VALENCIÀ  | 546.277   | 260.254   | 47,6% | 286.023   | 52,4% |
| ESPANYA      | 4.684.301 | 2.262.612 | 48,3% | 2.421.689 | 51,7% |

**ATUR REGISTRAT PER SEXE I EDAT**

|              | TOTAL  |       |         |       | HOMES  |      |         |       | DONES  |      |         |       |
|--------------|--------|-------|---------|-------|--------|------|---------|-------|--------|------|---------|-------|
|              | TOTAL  | < 25  | 25 - 44 | >= 45 | TOTAL  | < 25 | 25 - 44 | >= 45 | TOTAL  | < 25 | 25 - 44 | >= 45 |
| L'Horta Nord | 23.153 | 1.782 | 11.523  | 9.848 | 11.241 | 942  | 5.385   | 4.914 | 11.912 | 840  | 6.138   | 4.934 |
| %            | 100%   | 7,7%  | 49,8%   | 42,5% | 100%   | 8,4% | 47,9%   | 43,7% | 100%   | 7,1% | 51,5%   | 41,4% |

**ATUR REGISTRAT PER SECTOR D'ACTIVITAT ECONÒMICA**

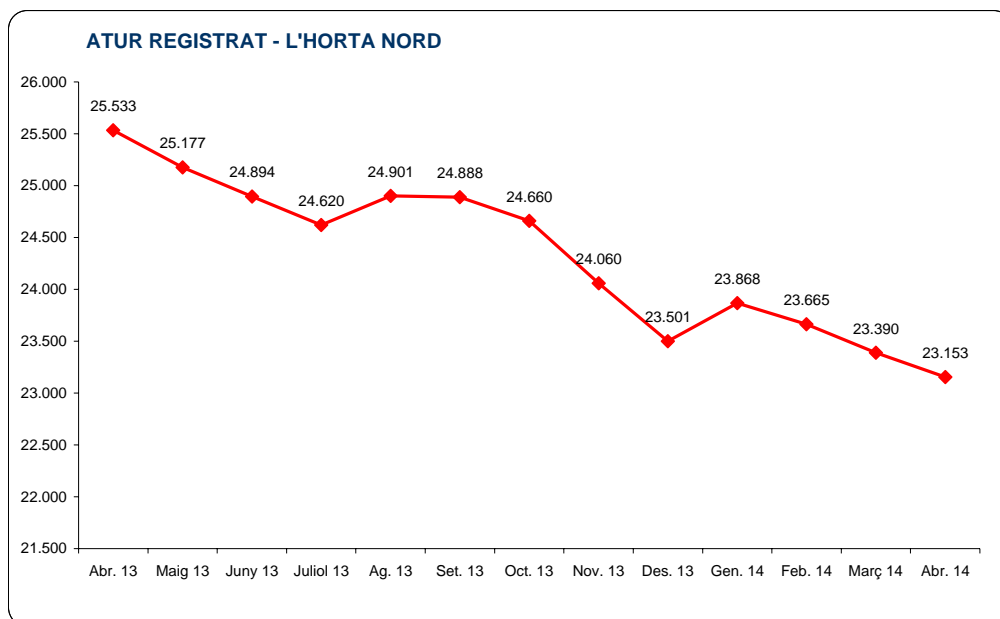
|              | TOTAL  |      | AGRICULTURA |      | INDUSTRIA |       | CONSTRUCCIÓ |       | SERVICIS |       | S.OC.ANT.(*) |      |
|--------------|--------|------|-------------|------|-----------|-------|-------------|-------|----------|-------|--------------|------|
|              | Total  | %    | Total       | %    | Total     | %     | Total       | %     | Total    | %     | Total        | %    |
| L'Horta Nord | 23.153 | 100% | 536         | 2,3% | 3.090     | 13,3% | 3.106       | 13,4% | 15.503   | 67,0% | 918          | 4,0% |

**VARIACIÓ INTERANUAL E INTERMENSUAL ATUR REGISTRAT**

|              | Abr. 14 | Variació interanual |         |       | Variació intermensual |        |       |
|--------------|---------|---------------------|---------|-------|-----------------------|--------|-------|
|              |         | Abr. 13             | Dif.    | %     | Març 14               | Dif.   | %     |
| L'Horta Nord | 23.153  | 25.533              | -2.380  | -9,3% | 23.390                | -237   | -1,0% |
| P. VALENCIÀ  | 546.277 | 592.797             | -46.520 | -7,8% | 554.536               | -8.259 | -1,5% |

**EVOLUCIÓ ATUR REGISTRAT**

|              | Abr. 13 | Maig 13 | Juny 13 | Juliol 13 | Ag. 13  | Set. 13 | Oct. 13 | Nov. 13 | Des. 13 | Gen. 14 | Feb. 14 | Març 14 | Abr. 14 |
|--------------|---------|---------|---------|-----------|---------|---------|---------|---------|---------|---------|---------|---------|---------|
| L'Horta Nord | 25.533  | 25.177  | 24.894  | 24.620    | 24.901  | 24.888  | 24.660  | 24.060  | 23.501  | 23.868  | 23.665  | 23.390  | 23.153  |
| P. VALENCIÀ  | 592.797 | 582.126 | 572.373 | 568.584   | 573.486 | 573.715 | 569.947 | 561.618 | 547.360 | 559.523 | 560.438 | 554.536 | 546.277 |





## L'HORTA NORD - ABRIL 2014

ATUR REGISTRAT PER SECCIONS D'ACTIVITAT ECONÒMICA (un dígit CNAE 2009)

|   | L'Horta Nord |       |
|---|--------------|-------|
|   | Total        | %     |
| <b>Total</b>  | 23.153       | 100%  |
| 0 Sense activitat econòmica   | 918          | 4,0%  |
| A Agricultura, ramaderia, silvicultura i pesca  | 536          | 2,3%  |
| B Indústries extractives  | 9            | 0,0%  |
| C Indústria manufacturera   | 2.793        | 12,1% |
| D Subministre d'energia elèctrica, gas, vapor i aire condicionat  | 19           | 0,1%  |
| E Subministre d'aigua, activitats de sanejament, gestió de residus i descontaminació  | 269          | 1,2%  |
| F Construcció   | 3.106        | 13,4% |
| G Comerç al por major i al por menor; reparació de vehicles de motor i motocicletes   | 3.514        | 15,2% |
| H Transport i magatzematge  | 685          | 3,0%  |
| I Hosteleria  | 1.827        | 7,9%  |
| J Informació i comunicacions  | 259          | 1,1%  |
| K Activitats financeres i de assegurances   | 208          | 0,9%  |
| L Activitats immobiliàries  | 138          | 0,6%  |
| M Activitats professionals, científiques i tècniques  | 2.140        | 9,2%  |
| N Activitats administratives i serveis auxiliars  | 3.007        | 13,0% |
| O Administració pública i defensa; Seguretat Social obligatòria   | 1.152        | 5,0%  |
| P Educació  | 601          | 2,6%  |
| Q Activitats sanitàries i de Serveis Socials  | 779          | 3,4%  |
| R Activitats artístiques, recreatives i d'entreteniment   | 374          | 1,6%  |
| S Altres serveis  | 573          | 2,5%  |
| T Activitats de la llar com ocupadors de personal domèstic; activitats de la llar com productors de bens i serveis per a ús propi | 239          | 1,0%  |
| U Activitats d'organitzacions i organismes extraterritorials  | 7            | 0,0%  |

ATUR REGISTRAT PER GRUPS PROFESSIONALS

|  | L'Horta Nord |       |
|--|--------------|-------|
|  | Total        | %     |
| <b>Total</b>   | 23.153       | 100%  |
| 0 Ocupacions militars  | 14           | 0,1%  |
| 1 Directores i gerents   | 266          | 1,1%  |
| 2 Tècnics i professionals científics e intel·lectuals  | 1.680        | 7,3%  |
| 3 Tècnics i professionals de suport  | 1.936        | 8,4%  |
| 4 Empleats comptables, administratius i altres empleats d'oficina  | 2.634        | 11,4% |
| 5 Treballadors dels serveis de restauració, personals, protecció i venedors  | 4.611        | 19,9% |
| 6 Treballadors qualificats (agricultura, ramaderia, forestal i pesca)  | 216          | 0,9%  |
| 7 Artesans i treballadors qualificats (indústries manufactureres, construcció, mineria, excepte operadors d'instal·lacions i maquinària) | 4.596        | 19,9% |
| 8 Operadors d'instal·lacions i maquinària, i muntadors   | 1.811        | 7,8%  |
| 9 Ocupacions elementals  | 5.389        | 23,3% |

ATUR REGISTRAT PER NIVELL DE FORMACIÓ

|   | L'Horta Nord |       |
|---|--------------|-------|
|   | Total        | %     |
| <b>Total</b>  | 23.153       | 100%  |
| 11 Estudis primaris incomplets  | 352          | 1,5%  |
| 12 Estudis primaris complets  | 716          | 3,1%  |
| 21 Programes per a la formació e inserció laboral que no precisen d'una titulació acadèmica de la 1ª etapa de secundària per a la seua realització (més de 300 hores) | 49           | 0,2%  |
| 22 Primera etapa d'educació secundària sense títol de graduat escolar o equivalent  | 11.054       | 47,7% |
| 23 Primera etapa d'educació secundària amb títol de graduat escolar o equivalent  | 4.416        | 19,1% |
| 31 Programes per a la formació e inserció laboral que precisen d'una titulació d'estudis secundaris de primera etapa per a la seua realització (més de 300 hores)     | 6            | 0,0%  |
| 32 Ensenyament de Batxillerat   | 1.220        | 5,3%  |
| 33 Ensenyança de grau mitjà de formació professional específica, arts plàstiques i disseny i esportives   | 1.661        | 7,2%  |
| 34 Ensenyança de grau mitjà de música i dansa   | 7            | 0,0%  |
| 41 Ensenyança per a la formació e inserció laboral que precisen d'una titulació d'estudis secundaris de 2ª etapa per a la seua realització (més de 300 hores)         | 24           | 0,1%  |
| 51 Ensenyança de grau superior de formació professional específica i equivalents, arts plàstiques i disseny i esportives  | 1.351        | 5,8%  |
| 52 Títols propis de les universitats i altres ensenyances que precisen del títol de batxillerat (2 i més anys)  | 9            | 0,0%  |
| 53 Ensenyança per a la formació e inserció laboral que precisen d'una formació professional de grau superior per a la seua realització (més de 300 hores)             | 2            | 0,0%  |
| 54 Ensenyances universitàries de primer cicle i equivalents o persones que han aprovat 3 cursos complets d'una llicenciatura o crèdits equivalents (diplomats)        | 831          | 3,6%  |
| 55 Ensenyances universitàries de 1er i 2º cicle, de sols segons cicle i equivalents (llicenciats)   | 1.017        | 4,4%  |
| 56 Estudis oficials de especialització professional   | 6            | 0,0%  |
| 59 Ensenyances universitàries de grau   | 59           | 0,3%  |
| 60 Ensenyances universitàries de màster   | 68           | 0,3%  |
| 61 Doctorat universitari  | 36           | 0,2%  |
| 80 Sense estudis  | 269          | 1,2%  |

## L'HORTA NORD - ABRIL 2014

## ATUR REGISTRAT PER SEXE, EDAT I MUNICIPIS

| L'HORTA NORD           | SEXE I EDAT |       |         |       |        |      |         |       |        |      |         |       |
|------------------------|-------------|-------|---------|-------|--------|------|---------|-------|--------|------|---------|-------|
|                        | TOTAL       |       |         | HOMES |        |      |         | DONES |        |      |         |       |
|                        | TOTAL       | < 25  | 25 - 44 | >= 45 | TOTAL  | < 25 | 25 - 44 | >= 45 | TOTAL  | < 25 | 25 - 44 | >= 45 |
| ALBALAT DELS SORELLS   | 393         | 42    | 186     | 165   | 165    | 21   | 74      | 70    | 228    | 21   | 112     | 95    |
| ALBORAYA               | 1.842       | 111   | 949     | 782   | 837    | 49   | 411     | 377   | 1.005  | 62   | 538     | 405   |
| ALBUIXECH              | 412         | 42    | 200     | 170   | 193    | 25   | 88      | 80    | 219    | 17   | 112     | 90    |
| ALFARA DEL PATRIARCA   | 352         | 28    | 179     | 145   | 178    | 22   | 89      | 67    | 174    | 6    | 90      | 78    |
| ALMASSERA              | 758         | 50    | 388     | 320   | 356    | 28   | 178     | 150   | 402    | 22   | 210     | 170   |
| BONREPOS I MIRAMBELL   | 399         | 27    | 228     | 144   | 180    | 13   | 100     | 67    | 219    | 14   | 128     | 77    |
| BURJASSOT              | 4.949       | 424   | 2.376   | 2.149 | 2.479  | 218  | 1.143   | 1.118 | 2.470  | 206  | 1.233   | 1.031 |
| EMPERADOR              | 60          | 1     | 49      | 10    | 27     | 1    | 21      | 5     | 33     | 0    | 28      | 5     |
| FOIOS                  | 670         | 38    | 349     | 283   | 331    | 21   | 160     | 150   | 339    | 17   | 189     | 133   |
| GODELLA                | 878         | 52    | 390     | 436   | 433    | 23   | 188     | 222   | 445    | 29   | 202     | 214   |
| MASSALFASSAR           | 200         | 16    | 110     | 74    | 85     | 9    | 40      | 36    | 115    | 7    | 70      | 38    |
| MASSAMAGRELL           | 1.841       | 185   | 902     | 754   | 916    | 88   | 429     | 399   | 925    | 97   | 473     | 355   |
| MELIANA                | 1.133       | 76    | 585     | 472   | 503    | 34   | 265     | 204   | 630    | 42   | 320     | 268   |
| MONCADA                | 2.545       | 198   | 1.241   | 1.106 | 1.372  | 114  | 680     | 578   | 1.173  | 84   | 561     | 528   |
| MUSEROS                | 704         | 65    | 378     | 261   | 321    | 31   | 173     | 117   | 383    | 34   | 205     | 144   |
| POBLA DE FARNALS, LA   | 740         | 54    | 376     | 310   | 360    | 36   | 162     | 162   | 380    | 18   | 214     | 148   |
| PUIG                   | 835         | 66    | 402     | 367   | 411    | 38   | 187     | 186   | 424    | 28   | 215     | 181   |
| PUÇOL                  | 1.671       | 118   | 854     | 699   | 831    | 67   | 402     | 362   | 840    | 51   | 452     | 337   |
| RAFELBUÑOL/RAFELBUNYOL | 922         | 72    | 485     | 365   | 432    | 41   | 214     | 177   | 490    | 31   | 271     | 188   |
| ROCAFORT               | 435         | 26    | 185     | 224   | 203    | 10   | 84      | 109   | 232    | 16   | 101     | 115   |
| TAVERNES BLANQUES      | 1.138       | 77    | 560     | 501   | 506    | 45   | 231     | 230   | 632    | 32   | 329     | 271   |
| VINALESA               | 276         | 14    | 151     | 111   | 122    | 8    | 66      | 48    | 154    | 6    | 85      | 63    |
| TOTAL                  | 23.153      | 1.782 | 11.523  | 9.848 | 11.241 | 942  | 5.385   | 4.914 | 11.912 | 840  | 6.138   | 4.934 |

## ATUR REGISTRAT PER SECTOR D'ACTIVITAT ECONÒMICA I MUNICIPIS

| L'HORTA NORD           | SECTORS   |           |           |          |  | SENSE OCUPACIÓ ANTERIOR |
|------------------------|-----------|-----------|-----------|----------|--|-------------------------|
|                        | AGRICULT. | INDUSTRIA | CONSTRUC. | SERVICIS |  |                         |
| ALBALAT DELS SORELLS   | 14        | 61        | 46        | 253      |  | 19                      |
| ALBORAYA               | 31        | 251       | 170       | 1.332    |  | 58                      |
| ALBUIXECH              | 13        | 48        | 45        | 288      |  | 18                      |
| ALFARA DEL PATRIARCA   | 7         | 46        | 35        | 258      |  | 6                       |
| ALMASSERA              | 14        | 157       | 81        | 474      |  | 32                      |
| BONREPOS I MIRAMBELL   | 9         | 48        | 48        | 282      |  | 12                      |
| BURJASSOT              | 73        | 561       | 810       | 3.286    |  | 219                     |
| EMPERADOR              | 0         | 8         | 6         | 46       |  | 0                       |
| FOIOS                  | 16        | 119       | 78        | 437      |  | 20                      |
| GODELLA                | 15        | 101       | 117       | 616      |  | 29                      |
| MASSALFASSAR           | 8         | 29        | 17        | 137      |  | 9                       |
| MASSAMAGRELL           | 50        | 261       | 279       | 1.139    |  | 112                     |
| MELIANA                | 22        | 183       | 141       | 706      |  | 81                      |
| MONCADA                | 86        | 320       | 456       | 1.635    |  | 48                      |
| MUSEROS                | 22        | 85        | 83        | 470      |  | 44                      |
| POBLA DE FARNALS, LA   | 31        | 105       | 81        | 493      |  | 30                      |
| PUIG                   | 19        | 104       | 72        | 613      |  | 27                      |
| PUÇOL                  | 48        | 233       | 215       | 1.107    |  | 68                      |
| RAFELBUÑOL/RAFELBUNYOL | 33        | 127       | 115       | 608      |  | 39                      |
| ROCAFORT               | 3         | 35        | 44        | 341      |  | 12                      |
| TAVERNES BLANQUES      | 15        | 177       | 133       | 782      |  | 31                      |
| VINALESA               | 7         | 31        | 34        | 200      |  | 4                       |
| TOTAL                  | 536       | 3.090     | 3.106     | 15.503   |  | 918                     |

**L'HORTA NORD - ABRIL 2014**

Font: Elaboració propia del Gabinet Tècnic de CS CCOO PV a partir de dades del SEPE i del SERVEF

**ATUR REGISTRAT PER SEXE**

|              | TOTAL     | HOMES     |       | DONES     |       |
|--------------|-----------|-----------|-------|-----------|-------|
|              |           | TOTAL     | %     | TOTAL     | %     |
| L'Horta Nord | 23.153    | 11.241    | 48,6% | 11.912    | 51,4% |
| VALÈNCIA     | 273.506   | 130.649   | 47,8% | 142.857   | 52,2% |
| P. VALENCIÀ  | 546.277   | 260.254   | 47,6% | 286.023   | 52,4% |
| ESPANYA      | 4.684.301 | 2.262.612 | 48,3% | 2.421.689 | 51,7% |

**ATUR REGISTRAT PER SEXE I EDAT**

|              | TOTAL  |       |         |       | HOMES  |      |         |       | DONES  |      |         |       |
|--------------|--------|-------|---------|-------|--------|------|---------|-------|--------|------|---------|-------|
|              | TOTAL  | < 25  | 25 - 44 | >= 45 | TOTAL  | < 25 | 25 - 44 | >= 45 | TOTAL  | < 25 | 25 - 44 | >= 45 |
| L'Horta Nord | 23.153 | 1.782 | 11.523  | 9.848 | 11.241 | 942  | 5.385   | 4.914 | 11.912 | 840  | 6.138   | 4.934 |
| %            | 100%   | 7,7%  | 49,8%   | 42,5% | 100%   | 8,4% | 47,9%   | 43,7% | 100%   | 7,1% | 51,5%   | 41,4% |

**ATUR REGISTRAT PER SECTOR D'ACTIVITAT ECONÒMICA**

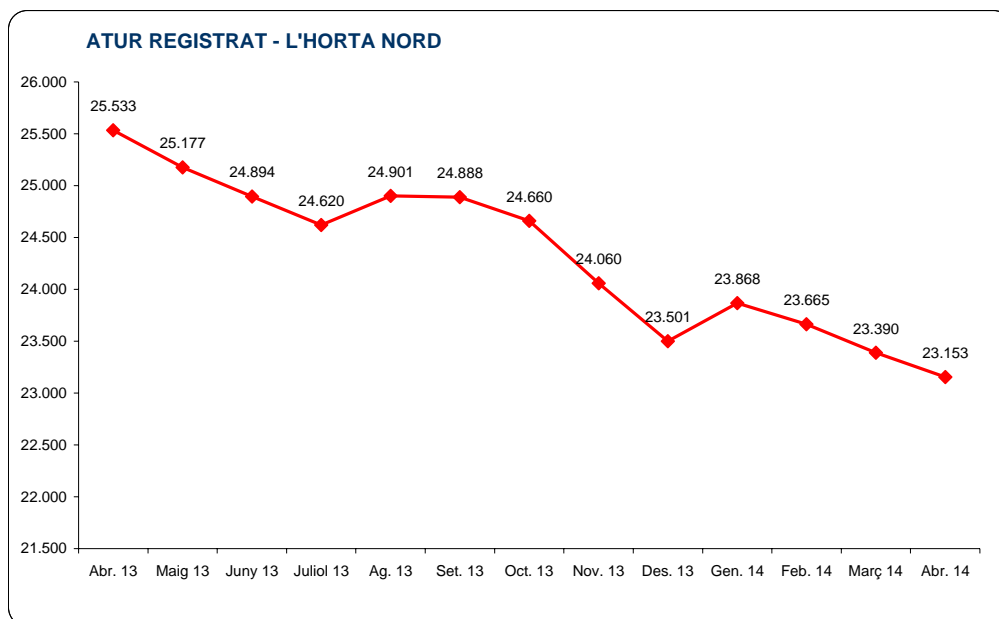
|              | TOTAL  |      | AGRICULTURA |      | INDUSTRIA |       | CONSTRUCCIÓ |       | SERVICIS |       | S.OC.ANT.(*) |      |
|--------------|--------|------|-------------|------|-----------|-------|-------------|-------|----------|-------|--------------|------|
|              | Total  | %    | Total       | %    | Total     | %     | Total       | %     | Total    | %     | Total        | %    |
| L'Horta Nord | 23.153 | 100% | 536         | 2,3% | 3.090     | 13,3% | 3.106       | 13,4% | 15.503   | 67,0% | 918          | 4,0% |

**VARIACIÓ INTERANUAL E INTERMENSUAL ATUR REGISTRAT**

|              | Abr. 14 | Variació interanual |         |       | Variació intermensual |        |       |
|--------------|---------|---------------------|---------|-------|-----------------------|--------|-------|
|              |         | Abr. 13             | Dif.    | %     | Març 14               | Dif.   | %     |
| L'Horta Nord | 23.153  | 25.533              | -2.380  | -9,3% | 23.390                | -237   | -1,0% |
| P. VALENCIÀ  | 546.277 | 592.797             | -46.520 | -7,8% | 554.536               | -8.259 | -1,5% |

**EVOLUCIÓ ATUR REGISTRAT**

|              | Abr. 13 | Maig 13 | Juny 13 | Juliol 13 | Ag. 13  | Set. 13 | Oct. 13 | Nov. 13 | Des. 13 | Gen. 14 | Feb. 14 | Març 14 | Abr. 14 |
|--------------|---------|---------|---------|-----------|---------|---------|---------|---------|---------|---------|---------|---------|---------|
| L'Horta Nord | 25.533  | 25.177  | 24.894  | 24.620    | 24.901  | 24.888  | 24.660  | 24.060  | 23.501  | 23.868  | 23.665  | 23.390  | 23.153  |
| P. VALENCIÀ  | 592.797 | 582.126 | 572.373 | 568.584   | 573.486 | 573.715 | 569.947 | 561.618 | 547.360 | 559.523 | 560.438 | 554.536 | 546.277 |



## L'HORTA NORD - ABRIL 2014

ATUR REGISTRAT PER SECCIONS D'ACTIVITAT ECONÒMICA (un dígit CNAE 2009)

|   | L'Horta Nord |       |
|---|--------------|-------|
|   | Total        | %     |
| <b>Total</b>  | 23.153       | 100%  |
| 0 Sense activitat econòmica   | 918          | 4,0%  |
| A Agricultura, ramaderia, silvicultura i pesca  | 536          | 2,3%  |
| B Indústries extractives  | 9            | 0,0%  |
| C Indústria manufacturera   | 2.793        | 12,1% |
| D Subministre d'energia elèctrica, gas, vapor i aire condicionat  | 19           | 0,1%  |
| E Subministre d'aigua, activitats de sanejament, gestió de residus i descontaminació  | 269          | 1,2%  |
| F Construcció   | 3.106        | 13,4% |
| G Comerç al por major i al por menor; reparació de vehicles de motor i motocicletes   | 3.514        | 15,2% |
| H Transport i magatzematge  | 685          | 3,0%  |
| I Hosteleria  | 1.827        | 7,9%  |
| J Informació i comunicacions  | 259          | 1,1%  |
| K Activitats financeres i de assegurances   | 208          | 0,9%  |
| L Activitats immobiliàries  | 138          | 0,6%  |
| M Activitats professionals, científiques i tècniques  | 2.140        | 9,2%  |
| N Activitats administratives i serveis auxiliars  | 3.007        | 13,0% |
| O Administració pública i defensa; Seguretat Social obligatòria   | 1.152        | 5,0%  |
| P Educació  | 601          | 2,6%  |
| Q Activitats sanitàries i de Serveis Socials  | 779          | 3,4%  |
| R Activitats artístiques, recreatives i d'entreteniment   | 374          | 1,6%  |
| S Altres serveis  | 573          | 2,5%  |
| T Activitats de la llar com ocupadors de personal domèstic; activitats de la llar com productors de bens i serveis per a ús propi | 239          | 1,0%  |
| U Activitats d'organitzacions i organismes extraterritorials  | 7            | 0,0%  |

ATUR REGISTRAT PER GRUPS PROFESSIONALS

|  | L'Horta Nord |       |
|--|--------------|-------|
|  | Total        | %     |
| <b>Total</b>   | 23.153       | 100%  |
| 0 Ocupacions militars  | 14           | 0,1%  |
| 1 Directores i gerents   | 266          | 1,1%  |
| 2 Tècnics i professionals científics e intel·lectuals  | 1.680        | 7,3%  |
| 3 Tècnics i professionals de suport  | 1.936        | 8,4%  |
| 4 Empleats comptables, administratius i altres empleats d'oficina  | 2.634        | 11,4% |
| 5 Treballadors dels serveis de restauració, personals, protecció i venedors  | 4.611        | 19,9% |
| 6 Treballadors qualificats (agricultura, ramaderia, forestal i pesca)  | 216          | 0,9%  |
| 7 Artesans i treballadors qualificats (indústries manufactureres, construcció, mineria, excepte operadors d'instal·lacions i maquinària) | 4.596        | 19,9% |
| 8 Operadors d'instal·lacions i maquinària, i muntadors   | 1.811        | 7,8%  |
| 9 Ocupacions elementals  | 5.389        | 23,3% |

ATUR REGISTRAT PER NIVELL DE FORMACIÓ

|   | L'Horta Nord |       |
|---|--------------|-------|
|   | Total        | %     |
| <b>Total</b>  | 23.153       | 100%  |
| 11 Estudis primaris incomplets  | 352          | 1,5%  |
| 12 Estudis primaris complets  | 716          | 3,1%  |
| 21 Programes per a la formació e inserció laboral que no precisen d'una titulació acadèmica de la 1ª etapa de secundària per a la seua realització (més de 300 hores) | 49           | 0,2%  |
| 22 Primera etapa d'educació secundària sense títol de graduat escolar o equivalent  | 11.054       | 47,7% |
| 23 Primera etapa d'educació secundària amb títol de graduat escolar o equivalent  | 4.416        | 19,1% |
| 31 Programes per a la formació e inserció laboral que precisen d'una titulació d'estudis secundaris de primera etapa per a la seua realització (més de 300 hores)     | 6            | 0,0%  |
| 32 Ensenyament de Batxillerat   | 1.220        | 5,3%  |
| 33 Ensenyança de grau mitjà de formació professional específica, arts plàstiques i disseny i esportives   | 1.661        | 7,2%  |
| 34 Ensenyança de grau mitjà de música i dansa   | 7            | 0,0%  |
| 41 Ensenyança per a la formació e inserció laboral que precisen d'una titulació d'estudis secundaris de 2ª etapa per a la seua realització (més de 300 hores)         | 24           | 0,1%  |
| 51 Ensenyança de grau superior de formació professional específica i equivalents, arts plàstiques i disseny i esportives  | 1.351        | 5,8%  |
| 52 Títols propis de les universitats i altres ensenyances que precisen del títol de batxillerat (2 i més anys)  | 9            | 0,0%  |
| 53 Ensenyança per a la formació e inserció laboral que precisen d'una formació professional de grau superior per a la seua realització (més de 300 hores)             | 2            | 0,0%  |
| 54 Ensenyances universitàries de primer cicle i equivalents o persones que han aprovat 3 cursos complets d'una llicenciatura o crèdits equivalents (diplomats)        | 831          | 3,6%  |
| 55 Ensenyances universitàries de 1er i 2º cicle, de sols segons cicle i equivalents (llicenciats)   | 1.017        | 4,4%  |
| 56 Estudis oficials de especialització professional   | 6            | 0,0%  |
| 59 Ensenyances universitàries de grau   | 59           | 0,3%  |
| 60 Ensenyances universitàries de màster   | 68           | 0,3%  |
| 61 Doctorat universitari  | 36           | 0,2%  |
| 80 Sense estudis  | 269          | 1,2%  |

## L'HORTA NORD - ABRIL 2014

## ATUR REGISTRAT PER SEXE, EDAT I MUNICIPIS

| L'HORTA OEST    | SEXE I EDAT |       |         |        |        |       |         |       |        |       |         |        |
|-----------------|-------------|-------|---------|--------|--------|-------|---------|-------|--------|-------|---------|--------|
|                 | TOTAL       |       |         |        | HOMES  |       |         |       | DONES  |       |         |        |
|                 | TOTAL       | < 25  | 25 - 44 | >= 45  | TOTAL  | < 25  | 25 - 44 | >= 45 | TOTAL  | < 25  | 25 - 44 | >= 45  |
| ALAQVAS         | 4.226       | 341   | 2.017   | 1.868  | 1.900  | 179   | 879     | 842   | 2.326  | 162   | 1.138   | 1.026  |
| ALDAIA          | 4.323       | 360   | 2.111   | 1.852  | 2.043  | 191   | 958     | 894   | 2.280  | 169   | 1.153   | 958    |
| QUART DE POBLET | 3.411       | 304   | 1.487   | 1.620  | 1.628  | 166   | 683     | 779   | 1.783  | 138   | 804     | 841    |
| XIRIVELLA       | 3.786       | 299   | 1.806   | 1.681  | 1.860  | 182   | 869     | 809   | 1.926  | 117   | 937     | 872    |
| MANISES         | 4.202       | 346   | 2.024   | 1.832  | 2.100  | 180   | 987     | 933   | 2.102  | 166   | 1.037   | 899    |
| MISLATA         | 5.349       | 385   | 2.593   | 2.371  | 2.424  | 220   | 1.139   | 1.065 | 2.925  | 165   | 1.454   | 1.306  |
| PATERNA         | 8.189       | 775   | 4.150   | 3.264  | 3.877  | 392   | 1.897   | 1.588 | 4.312  | 383   | 2.253   | 1.676  |
| PICANYA         | 1.043       | 77    | 482     | 484    | 468    | 32    | 219     | 217   | 575    | 45    | 263     | 267    |
| TORRENT         | 10.900      | 1.052 | 5.320   | 4.528  | 5.271  | 555   | 2.506   | 2.210 | 5.629  | 497   | 2.814   | 2.318  |
| TOTAL           | 45.429      | 3.939 | 21.990  | 19.500 | 21.571 | 2.097 | 10.137  | 9.337 | 23.858 | 1.842 | 11.853  | 10.163 |

## ATUR REGISTRAT PER SECTOR D'ACTIVITAT ECONÒMICA I MUNICIPIS

| L'HORTA OEST    | SECTORS   |           |           |          |                         |
|-----------------|-----------|-----------|-----------|----------|-------------------------|
|                 | AGRICULT. | INDUSTRIA | CONSTRUC. | SERVICIS | SENSE OCUPACIÓ ANTERIOR |
| ALAQVAS         | 66        | 863       | 461       | 2.532    | 304                     |
| ALDAIA          | 65        | 954       | 522       | 2.494    | 288                     |
| QUART DE POBLET | 61        | 542       | 437       | 2.150    | 221                     |
| XIRIVELLA       | 78        | 605       | 492       | 2.315    | 296                     |
| MANISES         | 61        | 650       | 572       | 2.675    | 244                     |
| MISLATA         | 103       | 608       | 605       | 3.566    | 467                     |
| PATERNA         | 119       | 867       | 1.161     | 5.714    | 328                     |
| PICANYA         | 25        | 160       | 104       | 682      | 72                      |
| TORRENT         | 330       | 1.796     | 1.528     | 6.228    | 1.018                   |
| TOTAL           | 908       | 7.045     | 5.882     | 28.356   | 3.238                   |

**VALÈNCIA CIUTAT - ABRIL 2014**

Font: Elaboració propia del Gabinet Tècnic de CS CCOO PV a partir de dades del SEPE i del SERVEF

**ATUR REGISTRAT PER SEXE**

|                 | TOTAL     | HOMES     |       | DONES     |       |
|-----------------|-----------|-----------|-------|-----------|-------|
|                 |           | TOTAL     | %     | TOTAL     | %     |
| València ciutat | 77.182    | 36.855    | 47,8% | 40.327    | 52,2% |
| VALÈNCIA        | 273.506   | 130.649   | 47,8% | 142.857   | 52,2% |
| P. VALENCIÀ     | 546.277   | 260.254   | 47,6% | 286.023   | 52,4% |
| ESPANYA         | 4.684.301 | 2.262.612 | 48,3% | 2.421.689 | 51,7% |

**ATUR REGISTRAT PER SEXE I EDAT**

|                 | TOTAL  |       |         |        | HOMES  |       |         |        | DONES  |       |         |        |
|-----------------|--------|-------|---------|--------|--------|-------|---------|--------|--------|-------|---------|--------|
|                 | TOTAL  | < 25  | 25 - 44 | >= 45  | TOTAL  | < 25  | 25 - 44 | >= 45  | TOTAL  | < 25  | 25 - 44 | >= 45  |
| València ciutat | 77.182 | 4.786 | 36.649  | 35.747 | 36.855 | 2.531 | 17.349  | 16.975 | 40.327 | 2.255 | 19.300  | 18.772 |
| %               | 100%   | 6,2%  | 47,5%   | 46,3%  | 100%   | 6,9%  | 47,1%   | 46,1%  | 100%   | 5,6%  | 47,9%   | 46,5%  |

**ATUR REGISTRAT PER SECTOR D'ACTIVITAT ECONÒMICA**

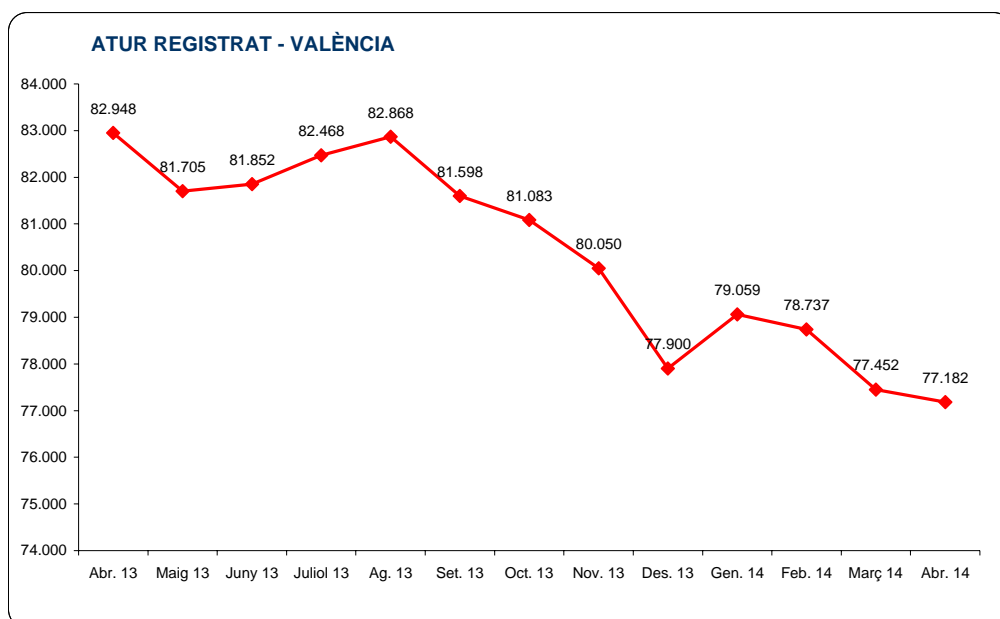
|                 | TOTAL  |      | AGRICULTURA |      | INDUSTRIA |       | CONSTRUCCIÓ |       | SERVICIS |       | S.OC.ANT.(*) |      |
|-----------------|--------|------|-------------|------|-----------|-------|-------------|-------|----------|-------|--------------|------|
|                 | Total  | %    | Total       | %    | Total     | %     | Total       | %     | Total    | %     | Total        | %    |
| València ciutat | 77.182 | 100% | 1.573       | 2,0% | 7.757     | 10,1% | 7.938       | 10,3% | 56.139   | 72,7% | 3.775        | 4,9% |

**VARIACIÓ INTERANUAL E INTERMENSUAL ATUR REGISTRAT**

|                 | Abr. 14 | Variació interanual |         |       | Variació intermensual |        |       |
|-----------------|---------|---------------------|---------|-------|-----------------------|--------|-------|
|                 |         | Abr. 13             | Dif.    | %     | Març 14               | Dif.   | %     |
| València ciutat | 77.182  | 82.948              | -5.766  | -7,0% | 77.452                | -270   | -0,3% |
| P. VALENCIÀ     | 546.277 | 592.797             | -46.520 | -7,8% | 554.536               | -8.259 | -1,5% |

**EVOLUCIÓ ATUR REGISTRAT**

|                 | Abr. 13 | Maig 13 | Juny 13 | Juliol 13 | Ag. 13  | Set. 13 | Oct. 13 | Nov. 13 | Des. 13 | Gen. 14 | Feb. 14 | Març 14 | Abr. 14 |
|-----------------|---------|---------|---------|-----------|---------|---------|---------|---------|---------|---------|---------|---------|---------|
| València ciutat | 82.948  | 81.705  | 81.852  | 82.468    | 82.868  | 81.598  | 81.083  | 80.050  | 77.900  | 79.059  | 78.737  | 77.452  | 77.182  |
| P. VALENCIÀ     | 592.797 | 582.126 | 572.373 | 568.584   | 573.486 | 573.715 | 569.947 | 561.618 | 547.360 | 559.523 | 560.438 | 554.536 | 546.277 |



## VALÈNCIA CIUTAT - ABRIL 2014

ATUR REGISTRAT PER SECCIONS D'ACTIVITAT ECONÒMICA (un dígit CNAE 2009)

|   | València ciutat |       |
|---|-----------------|-------|
|   | Total           | %     |
| <b>Total</b>  | 77.182          | 100%  |
| 0 Sense activitat econòmica   | 3.775           | 4,9%  |
| A Agricultura, ramaderia, silvicultura i pesca  | 1.573           | 2,0%  |
| B Indústries extractives  | 37              | 0,0%  |
| C Indústria manufacturera   | 6.994           | 9,1%  |
| D Subministre d'energia elèctrica, gas, vapor i aire condicionat  | 65              | 0,1%  |
| E Subministre d'aigua, activitats de sanejament, gestió de residus i descontaminació  | 661             | 0,9%  |
| F Construcció   | 7.938           | 10,3% |
| G Comerç al por major i al por menor; reparació de vehicles de motor i motocicletes   | 11.086          | 14,4% |
| H Transport i magatzematge  | 2.632           | 3,4%  |
| I Hosteleria  | 7.536           | 9,8%  |
| J Informació i comunicacions  | 1.526           | 2,0%  |
| K Activitats financeres i de assegurances   | 893             | 1,2%  |
| L Activitats immobiliàries  | 589             | 0,8%  |
| M Activitats professionals, científiques i tècniques  | 8.016           | 10,4% |
| N Activitats administratives i serveis auxiliars  | 11.921          | 15,4% |
| O Administració pública i defensa; Seguretat Social obligatòria   | 1.790           | 2,3%  |
| P Educació  | 2.101           | 2,7%  |
| Q Activitats sanitàries i de Serveis Socials  | 2.882           | 3,7%  |
| R Activitats artístiques, recreatives i d'entreteniment   | 1.539           | 2,0%  |
| S Altres serveis  | 2.439           | 3,2%  |
| T Activitats de la llar com ocupadors de personal domèstic; activitats de la llar com productors de bens i serveis per a ús propi | 1.158           | 1,5%  |
| U Activitats d'organitzacions i organismes extraterritorials  | 31              | 0,0%  |

ATUR REGISTRAT PER GRUPS PROFESSIONALS

|  | València ciutat |       |
|--|-----------------|-------|
|  | Total           | %     |
| <b>Total</b>   | 77.182          | 100%  |
| 0 Ocupacions militars  | 42              | 0,1%  |
| 1 Directores i gerents   | 1.416           | 1,8%  |
| 2 Tècnics i professionals científics e intel·lectuals  | 8.540           | 11,1% |
| 3 Tècnics i professionals de suport  | 7.749           | 10,0% |
| 4 Empleats comptables, administratius i altres empleats d'oficina  | 10.706          | 13,9% |
| 5 Treballadors dels serveis de restauració, personals, protecció i venedors  | 17.278          | 22,4% |
| 6 Treballadors qualificats (agricultura, ramaderia, forestal i pesca)  | 575             | 0,7%  |
| 7 Artesans i treballadors qualificats (indústries manufactureres, construcció, mineria, excepte operadors d'instal·lacions i maquinària) | 10.899          | 14,1% |
| 8 Operadors d'instal·lacions i maquinària, i muntadors   | 4.558           | 5,9%  |
| 9 Ocupacions elementals  | 15.419          | 20,0% |

ATUR REGISTRAT PER NIVELL DE FORMACIÓ

|   | València ciutat |       |
|---|-----------------|-------|
|   | Total           | %     |
| <b>Total</b>  | 77.182          | 100%  |
| 11 Estudis primaris incomplets  | 1.275           | 1,7%  |
| 12 Estudis primaris complets  | 2.874           | 3,7%  |
| 21 Programes per a la formació e inserció laboral que no precisen d'una titulació acadèmica de la 1ª etapa de secundària per a la seua realització (més de 300 hores) | 323             | 0,4%  |
| 22 Primera etapa d'educació secundària sense títol de graduat escolar o equivalent  | 33.665          | 43,6% |
| 23 Primera etapa d'educació secundària amb títol de graduat escolar o equivalent  | 12.154          | 15,7% |
| 31 Programes per a la formació e inserció laboral que precisen d'una titulació d'estudis secundaris de primera etapa per a la seua realització (més de 300 hores)     | 26              | 0,0%  |
| 32 Ensenyament de Batxillerat   | 5.851           | 7,6%  |
| 33 Ensenyança de grau mitjà de formació professional específica, arts plàstiques i disseny i esportives   | 5.183           | 6,7%  |
| 34 Ensenyança de grau mitjà de música i dansa   | 31              | 0,0%  |
| 41 Ensenyança per a la formació e inserció laboral que precisen d'una titulació d'estudis secundaris de 2ª etapa per a la seua realització (més de 300 hores)         | 71              | 0,1%  |
| 51 Ensenyança de grau superior de formació professional específica i equivalents, arts plàstiques i disseny i esportives  | 4.527           | 5,9%  |
| 52 Títols propis de les universitats i altres ensenyances que precisen del títol de batxillerat (2 i més anys)  | 29              | 0,0%  |
| 53 Ensenyança per a la formació e inserció laboral que precisen d'una formació professional de grau superior per a la seua realització (més de 300 hores)             | 37              | 0,0%  |
| 54 Ensenyances universitàries de primer cicle i equivalents o persones que han aprovat 3 cursos complets d'una llicenciatura o crèdits equivalents (diplomats)        | 3.695           | 4,8%  |
| 55 Ensenyances universitàries de 1er i 2º cicle, de sols segons cicle i equivalents (llicenciats)   | 5.911           | 7,7%  |
| 56 Estudis oficials de especialització professional   | 75              | 0,1%  |
| 59 Ensenyances universitàries de grau   | 225             | 0,3%  |
| 60 Ensenyances universitàries de màster   | 512             | 0,7%  |
| 61 Doctorat universitari  | 147             | 0,2%  |
| 80 Sense estudis  | 571             | 0,7%  |

## VALÈNCIA CIUTAT - ABRIL 2014

### ATUR REGISTRAT PER SEXE, EDAT I MUNICIPIS

| VALÈNCIA | SEXE I EDAT |       |         |        |        |       |         |        |        |       |         |        |
|----------|-------------|-------|---------|--------|--------|-------|---------|--------|--------|-------|---------|--------|
|          | TOTAL       |       |         |        | HOMES  |       |         | DONES  |        |       |         |        |
|          | TOTAL       | < 25  | 25 - 44 | >= 45  | TOTAL  | < 25  | 25 - 44 | >= 45  | TOTAL  | < 25  | 25 - 44 | >= 45  |
| VALENCIA | 77.182      | 4.786 | 36.649  | 35.747 | 36.855 | 2.531 | 17.349  | 16.975 | 40.327 | 2.255 | 19.300  | 18.772 |
| TOTAL    | 77.182      | 4.786 | 36.649  | 35.747 | 36.855 | 2.531 | 17.349  | 16.975 | 40.327 | 2.255 | 19.300  | 18.772 |

### ATUR REGISTRAT PER SECTOR D'ACTIVITAT ECONÒMICA I MUNICIPIS

| VALÈNCIA | SECTORS   |           |           |          |                         |
|----------|-----------|-----------|-----------|----------|-------------------------|
|          | AGRICULT. | INDUSTRIA | CONSTRUC. | SERVICIS | SENSE OCUPACIÓ ANTERIOR |
| VALENCIA | 1.573     | 7.757     | 7.938     | 56.139   | 3.775                   |
| TOTAL    | 1.573     | 7.757     | 7.938     | 56.139   | 3.775                   |



**L'HORTA SUD - ABRIL 2014**

Font: Elaboració pròpia del Gabinet Tècnic de CS CCOO PV a partir de dades del SEPE i del SERVEF

**ATUR REGISTRAT PER SEXE**

|             | TOTAL     | HOMES     |       | DONES     |       |
|-------------|-----------|-----------|-------|-----------|-------|
|             |           | TOTAL     | %     | TOTAL     | %     |
| L'Horta Sud | 22.096    | 10.401    | 47,1% | 11.695    | 52,9% |
| VALÈNCIA    | 273.506   | 130.649   | 47,8% | 142.857   | 52,2% |
| P. VALENCIÀ | 546.277   | 260.254   | 47,6% | 286.023   | 52,4% |
| ESPANYA     | 4.684.301 | 2.262.612 | 48,3% | 2.421.689 | 51,7% |

**ATUR REGISTRAT PER SEXE I EDAT**

|             | TOTAL  |       |         |       | HOMES  |      |         |       | DONES  |      |         |       |
|-------------|--------|-------|---------|-------|--------|------|---------|-------|--------|------|---------|-------|
|             | TOTAL  | < 25  | 25 - 44 | >= 45 | TOTAL  | < 25 | 25 - 44 | >= 45 | TOTAL  | < 25 | 25 - 44 | >= 45 |
| L'Horta Sud | 22.096 | 1.743 | 11.002  | 9.351 | 10.401 | 943  | 5.012   | 4.446 | 11.695 | 800  | 5.990   | 4.905 |
| %           | 100%   | 7,9%  | 49,8%   | 42,3% | 100%   | 9,1% | 48,2%   | 42,7% | 100%   | 6,8% | 51,2%   | 41,9% |

**ATUR REGISTRAT PER SECTOR D'ACTIVITAT ECONÒMICA**

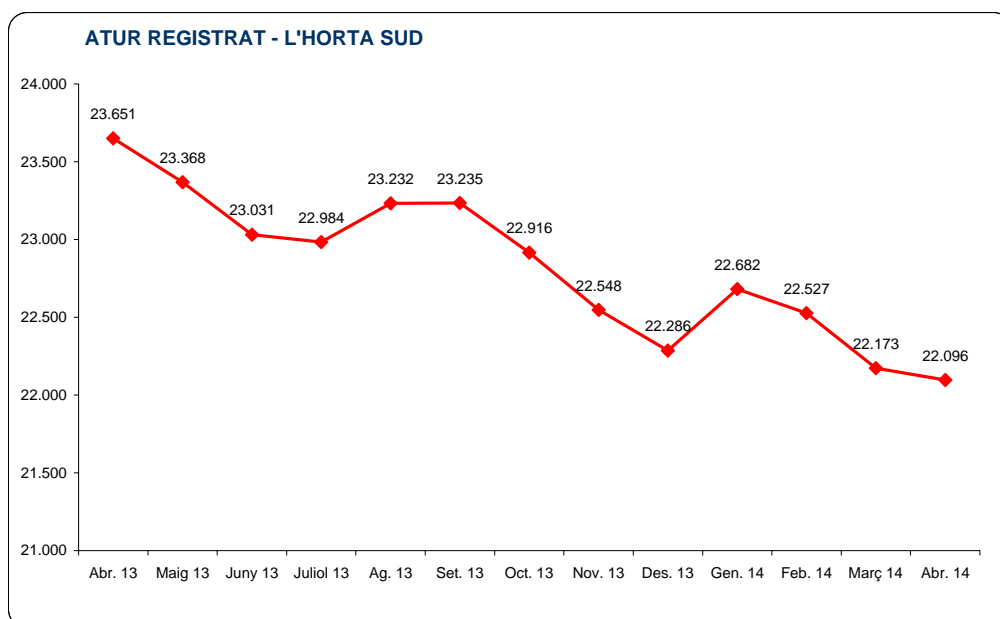
|             | TOTAL  |      | AGRICULTURA |      | INDUSTRIA |       | CONSTRUCCIÓ |       | SERVICIS |       | S.OC.ANT.(*) |      |
|-------------|--------|------|-------------|------|-----------|-------|-------------|-------|----------|-------|--------------|------|
|             | Total  | %    | Total       | %    | Total     | %     | Total       | %     | Total    | %     | Total        | %    |
| L'Horta Sud | 22.096 | 100% | 477         | 2,2% | 4.182     | 18,9% | 2.279       | 10,3% | 13.720   | 62,1% | 1.438        | 6,5% |

**VARIACIÓ INTERANUAL E INTERMENSUAL ATUR REGISTRAT**

|             | Abr. 14 | Variació interanual |         |       | Variació intermensual |        |       |
|-------------|---------|---------------------|---------|-------|-----------------------|--------|-------|
|             |         | Abr. 13             | Dif.    | %     | Març 14               | Dif.   | %     |
| L'Horta Sud | 22.096  | 23.651              | -1.555  | -6,6% | 22.173                | -77    | -0,3% |
| P. VALENCIÀ | 546.277 | 592.797             | -46.520 | -7,8% | 554.536               | -8.259 | -1,5% |

**EVOLUCIÓ ATUR REGISTRAT**

|             | Abr. 13 | Maig 13 | Juny 13 | Juliol 13 | Ag. 13  | Set. 13 | Oct. 13 | Nov. 13 | Des. 13 | Gen. 14 | Feb. 14 | Març 14 | Abr. 14 |
|-------------|---------|---------|---------|-----------|---------|---------|---------|---------|---------|---------|---------|---------|---------|
| L'Horta Sud | 23.651  | 23.368  | 23.031  | 22.984    | 23.232  | 23.235  | 22.916  | 22.548  | 22.286  | 22.682  | 22.527  | 22.173  | 22.096  |
| P. VALENCIÀ | 592.797 | 582.126 | 572.373 | 568.584   | 573.486 | 573.715 | 569.947 | 561.618 | 547.360 | 559.523 | 560.438 | 554.536 | 546.277 |



## L'HORTA SUD - ABRIL 2014

ATUR REGISTRAT PER SECCIONS D'ACTIVITAT ECONÒMICA (un dígit CNAE 2009)

|   | L'Horta Sud |       |
|---|-------------|-------|
|   | Total       | %     |
| <b>Total</b>  | 22.096      | 100%  |
| 0 Sense activitat econòmica   | 1.438       | 6,5%  |
| A Agricultura, ramaderia, silvicultura i pesca  | 477         | 2,2%  |
| B Indústries extractives  | 11          | 0,0%  |
| C Indústria manufacturera   | 3.811       | 17,2% |
| D Subministre d'energia elèctrica, gas, vapor i aire condicionat  | 6           | 0,0%  |
| E Subministre d'aigua, activitats de sanejament, gestió de residus i descontaminació  | 354         | 1,6%  |
| F Construcció   | 2.279       | 10,3% |
| G Comerç al por major i al por menor; reparació de vehicles de motor i motocicletes   | 3.373       | 15,3% |
| H Transport i magatzematge  | 716         | 3,2%  |
| I Hosteleria  | 1.755       | 7,9%  |
| J Informació i comunicacions  | 233         | 1,1%  |
| K Activitats financeres i de assegurances   | 142         | 0,6%  |
| L Activitats immobiliàries  | 109         | 0,5%  |
| M Activitats professionals, científiques i tècniques  | 1.326       | 6,0%  |
| N Activitats administratives i serveis auxiliars  | 3.356       | 15,2% |
| O Administració pública i defensa; Seguretat Social obligatòria   | 848         | 3,8%  |
| P Educació  | 345         | 1,6%  |
| Q Activitats sanitàries i de Serveis Socials  | 554         | 2,5%  |
| R Activitats artístiques, recreatives i d'entreteniment   | 297         | 1,3%  |
| S Altres serveis  | 497         | 2,2%  |
| T Activitats de la llar com ocupadors de personal domèstic; activitats de la llar com productors de bens i serveis per a ús propi | 161         | 0,7%  |
| U Activitats d'organitzacions i organismes extraterritorials  | 8           | 0,0%  |

ATUR REGISTRAT PER GRUPS PROFESSIONALS

|  | L'Horta Sud |       |
|--|-------------|-------|
|  | Total       | %     |
| <b>Total</b>   | 22.096      | 100%  |
| 0 Ocupacions militars  | 9           | 0,0%  |
| 1 Directors i gerents  | 177         | 0,8%  |
| 2 Tècnics i professionals científics e intel·lectuals  | 1.114       | 5,0%  |
| 3 Tècnics i professionals de suport  | 1.708       | 7,7%  |
| 4 Empleats comptables, administratius i altres empleats d'oficina  | 2.488       | 11,3% |
| 5 Treballadors dels serveis de restauració, personals, protecció i venedors  | 4.465       | 20,2% |
| 6 Treballadors qualificats (agricultura, ramaderia, forestal i pesca)  | 213         | 1,0%  |
| 7 Artesans i treballadors qualificats (indústries manufactureres, construcció, mineria, excepte operadors d'instal·lacions i maquinària) | 4.566       | 20,7% |
| 8 Operadors d'instal·lacions i maquinària, i muntadors   | 2.385       | 10,8% |
| 9 Ocupacions elementals  | 4.971       | 22,5% |

ATUR REGISTRAT PER NIVELL DE FORMACIÓ

|   | L'Horta Sud |       |
|---|-------------|-------|
|   | Total       | %     |
| <b>Total</b>  | 22.096      | 100%  |
| 11 Estudis primaris incomplets  | 459         | 2,1%  |
| 12 Estudis primaris complets  | 658         | 3,0%  |
| 21 Programes per a la formació e inserció laboral que no precisen d'una titulació acadèmica de la 1ª etapa de secundària per a la seua realització (més de 300 hores) | 131         | 0,6%  |
| 22 Primera etapa d'educació secundària sense títol de graduat escolar o equivalent  | 10.978      | 49,7% |
| 23 Primera etapa d'educació secundària amb títol de graduat escolar o equivalent  | 4.546       | 20,6% |
| 31 Programes per a la formació e inserció laboral que precisen d'una titulació d'estudis secundaris de primera etapa per a la seua realització (més de 300 hores)     | 4           | 0,0%  |
| 32 Ensenyament de Batxillerat   | 987         | 4,5%  |
| 33 Ensenyança de grau mitjà de formació professional específica, arts plàstiques i disseny i esportives   | 1.548       | 7,0%  |
| 34 Ensenyança de grau mitjà de música i dansa   | 6           | 0,0%  |
| 41 Ensenyança per a la formació e inserció laboral que precisen d'una titulació d'estudis secundaris de 2ª etapa per a la seua realització (més de 300 hores)         | 8           | 0,0%  |
| 51 Ensenyança de grau superior de formació professional específica i equivalents, arts plàstiques i disseny i esportives  | 1.242       | 5,6%  |
| 52 Títols propis de les universitats i altres ensenyances que precisen del títol de batxillerat (2 i més anys)  | 9           | 0,0%  |
| 53 Ensenyança per a la formació e inserció laboral que precisen d'una formació professional de grau superior per a la seua realització (més de 300 hores)             | 6           | 0,0%  |
| 54 Ensenyances universitàries de primer cicle i equivalents o persones que han aprovat 3 cursos complets d'una llicenciatura o crèdits equivalents (diplomats)        | 606         | 2,7%  |
| 55 Ensenyances universitàries de 1er i 2º cicle, de sols segons cicle i equivalents (llicenciats)   | 656         | 3,0%  |
| 56 Estudis oficials de especialització professional   | 2           | 0,0%  |
| 59 Ensenyances universitàries de grau   | 32          | 0,1%  |
| 60 Ensenyances universitàries de màster   | 57          | 0,3%  |
| 61 Doctorat universitari  | 10          | 0,0%  |
| 80 Sense estudis  | 151         | 0,7%  |

## L'HORTA SUD - ABRIL 2014

## ATUR REGISTRAT PER SEXE, EDAT I MUNICIPIS

| L'HORTA SUD          | SEXE I EDAT |       |         |       |        |      |         |       |        |      |         |       |
|----------------------|-------------|-------|---------|-------|--------|------|---------|-------|--------|------|---------|-------|
|                      | TOTAL       |       |         | HOMES |        |      | DONES   |       |        |      |         |       |
|                      | TOTAL       | < 25  | 25 - 44 | >= 45 | TOTAL  | < 25 | 25 - 44 | >= 45 | TOTAL  | < 25 | 25 - 44 | >= 45 |
| ALBAL                | 2.058       | 167   | 1.082   | 809   | 977    | 106  | 463     | 408   | 1.081  | 61   | 619     | 401   |
| ALCASSER             | 1.023       | 91    | 552     | 380   | 473    | 51   | 244     | 178   | 550    | 40   | 308     | 202   |
| ALFAFAR              | 3.106       | 270   | 1.535   | 1.301 | 1.498  | 138  | 723     | 637   | 1.608  | 132  | 812     | 664   |
| BENETUSSER           | 1.906       | 132   | 838     | 936   | 928    | 69   | 407     | 452   | 978    | 63   | 431     | 484   |
| BENIPARRELL          | 244         | 18    | 111     | 115   | 111    | 9    | 52      | 50    | 133    | 9    | 59      | 65    |
| CATARROJA            | 3.390       | 228   | 1.769   | 1.393 | 1.552  | 118  | 804     | 630   | 1.838  | 110  | 965     | 763   |
| LLOCNOU DE LA CORONA | 17          | 1     | 9       | 7     | 13     | 1    | 7       | 5     | 4      | 0    | 2       | 2     |
| MASSANASSA           | 1.124       | 110   | 561     | 453   | 542    | 63   | 273     | 206   | 582    | 47   | 288     | 247   |
| PAIPORTA             | 3.191       | 237   | 1.619   | 1.335 | 1.446  | 135  | 708     | 603   | 1.745  | 102  | 911     | 732   |
| PICASSENT            | 2.280       | 205   | 1.188   | 887   | 1.073  | 102  | 523     | 448   | 1.207  | 103  | 665     | 439   |
| SEDAVI               | 1.297       | 70    | 600     | 627   | 616    | 39   | 277     | 300   | 681    | 31   | 323     | 327   |
| SILLA                | 2.460       | 214   | 1.138   | 1.108 | 1.172  | 112  | 531     | 529   | 1.288  | 102  | 607     | 579   |
| TOTAL                | 22.096      | 1.743 | 11.002  | 9.351 | 10.401 | 943  | 5.012   | 4.446 | 11.695 | 800  | 5.990   | 4.905 |

## ATUR REGISTRAT PER SECTOR D'ACTIVITAT ECONÒMICA I MUNICIPIS

| L'HORTA SUD          | SECTORS   |           |           |          |                         |
|----------------------|-----------|-----------|-----------|----------|-------------------------|
|                      | AGRICULT. | INDÚSTRIA | CONSTRUC. | SERVICIS | SENSE OCUPACIÓ ANTERIOR |
| ALBAL                | 53        | 486       | 196       | 1.177    | 146                     |
| ALCASSER             | 41        | 185       | 119       | 601      | 77                      |
| ALFAFAR              | 59        | 579       | 312       | 1.947    | 209                     |
| BENETUSSER           | 26        | 386       | 198       | 1.177    | 119                     |
| BENIPARRELL          | 8         | 57        | 20        | 148      | 11                      |
| CATARROJA            | 75        | 653       | 303       | 2.164    | 195                     |
| LLOCNOU DE LA CORONA | 1         | 4         | 1         | 10       | 1                       |
| MASSANASSA           | 21        | 175       | 93        | 775      | 60                      |
| PAIPORTA             | 56        | 551       | 440       | 1.914    | 230                     |
| PICASSENT            | 65        | 390       | 214       | 1.450    | 161                     |
| SEDAVI               | 20        | 240       | 116       | 860      | 61                      |
| SILLA                | 52        | 476       | 267       | 1.497    | 168                     |
| TOTAL                | 477       | 4.182     | 2.279     | 13.720   | 1.438                   |

**LA PLANA D'UTIEL - REQUENA - ABRIL 2014**

Font: Elaboració pròpia del Gabinet Tècnic de CS CCOO PV a partir de dades del SEPE i del SERVEF

**ATUR REGISTRAT PER SEXE**

|                          | TOTAL     | HOMES     |       | DONES     |       |
|--------------------------|-----------|-----------|-------|-----------|-------|
|                          |           | TOTAL     | %     | TOTAL     | %     |
| La Plana d'Utiel-Requena | 3.570     | 1.741     | 48,8% | 1.829     | 51,2% |
| VALÈNCIA                 | 273.506   | 130.649   | 47,8% | 142.857   | 52,2% |
| P. VALENCIÀ              | 546.277   | 260.254   | 47,6% | 286.023   | 52,4% |
| ESPANYA                  | 4.684.301 | 2.262.612 | 48,3% | 2.421.689 | 51,7% |

**ATUR REGISTRAT PER SEXE I EDAT**

|                          | TOTAL |      |         |       | HOMES |       |         |       | DONES |      |         |       |
|--------------------------|-------|------|---------|-------|-------|-------|---------|-------|-------|------|---------|-------|
|                          | TOTAL | < 25 | 25 - 44 | >= 45 | TOTAL | < 25  | 25 - 44 | >= 45 | TOTAL | < 25 | 25 - 44 | >= 45 |
| La Plana d'Utiel-Requena | 3.570 | 332  | 1.695   | 1.543 | 1.741 | 191   | 752     | 798   | 1.829 | 141  | 943     | 745   |
| %                        | 100%  | 9,3% | 47,5%   | 43,2% | 100%  | 11,0% | 43,2%   | 45,8% | 100%  | 7,7% | 51,6%   | 40,7% |

**ATUR REGISTRAT PER SECTOR D'ACTIVITAT ECONÒMICA**

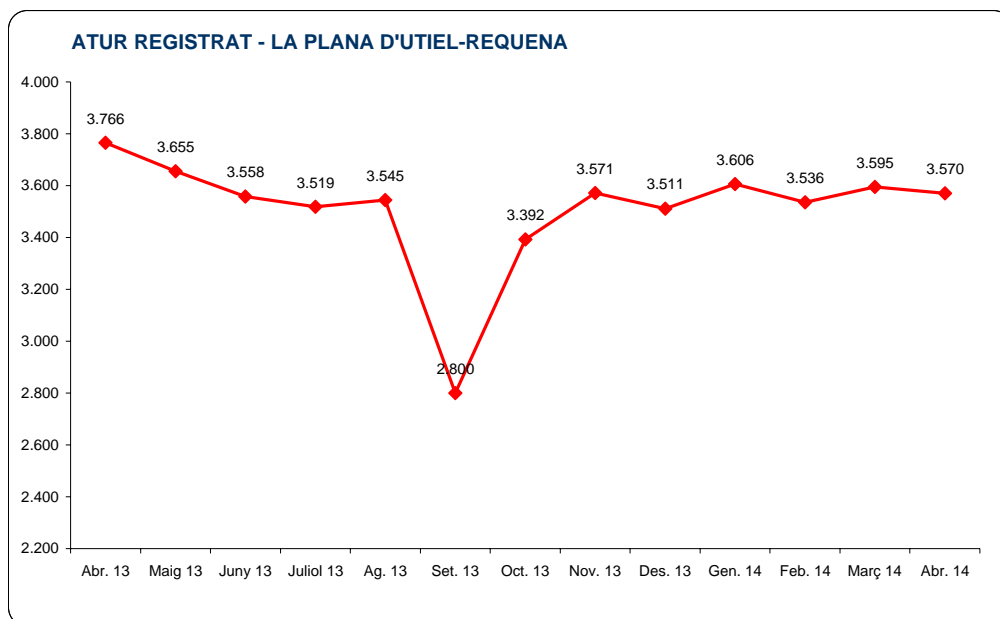
|                          | TOTAL |      | AGRICULTURA |       | INDUSTRIA |       | CONSTRUCCIÓ |       | SERVICIS |       | S.OC.ANT.(*) |      |
|--------------------------|-------|------|-------------|-------|-----------|-------|-------------|-------|----------|-------|--------------|------|
|                          | Total | %    | Total       | %     | Total     | %     | Total       | %     | Total    | %     | Total        | %    |
| La Plana d'Utiel-Requena | 3.570 | 100% | 766         | 21,5% | 593       | 16,6% | 371         | 10,4% | 1.668    | 46,7% | 172          | 4,8% |

**VARIACIÓ INTERANUAL E INTERMENSUAL ATUR REGISTRAT**

|                          | Abr. 14 | Variació interanual |         |       | Variació intermensual |        |       |
|--------------------------|---------|---------------------|---------|-------|-----------------------|--------|-------|
|                          |         | Abr. 13             | Dif.    | %     | Març 14               | Dif.   | %     |
| La Plana d'Utiel-Requena | 3.570   | 3.766               | -196    | -5,2% | 3.595                 | -25    | -0,7% |
| P. VALENCIÀ              | 546.277 | 592.797             | -46.520 | -7,8% | 554.536               | -8.259 | -1,5% |

**EVOLUCIÓ ATUR REGISTRAT**

|                          | Abr. 13 | Maig 13 | Juny 13 | Juliol 13 | Ag. 13  | Set. 13 | Oct. 13 | Nov. 13 | Des. 13 | Gen. 14 | Feb. 14 | Març 14 | Abr. 14 |
|--------------------------|---------|---------|---------|-----------|---------|---------|---------|---------|---------|---------|---------|---------|---------|
| La Plana d'Utiel-Requena | 3.766   | 3.655   | 3.558   | 3.519     | 3.545   | 2.800   | 3.392   | 3.571   | 3.511   | 3.606   | 3.536   | 3.595   | 3.570   |
| P. VALENCIÀ              | 592.797 | 582.126 | 572.373 | 568.584   | 573.486 | 573.715 | 569.947 | 561.618 | 547.360 | 559.523 | 560.438 | 554.536 | 546.277 |



## LA PLANA D'UTIEL - REQUENA - ABRIL 2014

ATUR REGISTRAT PER SECCIONS D'ACTIVITAT ECONÒMICA (un dígit CNAE 2009)

|   | La Plana d'Utiel-Requena |       |
|---|--------------------------|-------|
|   | Total                    | %     |
| <b>Total</b>  | 3.570                    | 100%  |
| 0 Sense activitat econòmica   | 172                      | 4,8%  |
| A Agricultura, ramaderia, silvicultura i pesca  | 766                      | 21,5% |
| B Indústries extractives  | 0                        | 0,0%  |
| C Indústria manufacturera   | 571                      | 16,0% |
| D Subministre d'energia elèctrica, gas, vapor i aire condicionat  | 1                        | 0,0%  |
| E Subministre d'aigua, activitats de sanejament, gestió de residus i descontaminació  | 21                       | 0,6%  |
| F Construcció   | 371                      | 10,4% |
| G Comerç al por major i al por menor; reparació de vehicles de motor i motocicletes   | 328                      | 9,2%  |
| H Transport i magatzematge  | 72                       | 2,0%  |
| I Hosteleria  | 258                      | 7,2%  |
| J Informació i comunicacions  | 12                       | 0,3%  |
| K Activitats financeres i de assegurances   | 36                       | 1,0%  |
| L Activitats immobiliàries  | 5                        | 0,1%  |
| M Activitats professionals, científiques i tècniques  | 86                       | 2,4%  |
| N Activitats administratives i serveis auxiliars  | 337                      | 9,4%  |
| O Administració pública i defensa; Seguretat Social obligatòria   | 244                      | 6,8%  |
| P Educació  | 60                       | 1,7%  |
| Q Activitats sanitàries i de Serveis Socials  | 117                      | 3,3%  |
| R Activitats artístiques, recreatives i d'entreteniment   | 51                       | 1,4%  |
| S Altres serveis  | 39                       | 1,1%  |
| T Activitats de la llar com ocupadors de personal domèstic; activitats de la llar com productors de bens i serveis per a ús propi | 23                       | 0,6%  |
| U Activitats d'organitzacions i organismes extraterritorials  | 0                        | 0,0%  |

ATUR REGISTRAT PER GRUPS PROFESIONALS

|  | La Plana d'Utiel-Requena |       |
|--|--------------------------|-------|
|  | Total                    | %     |
| <b>Total</b>   | 3.570                    | 100%  |
| 0 Ocupacions militars  | 0                        | 0,0%  |
| 1 Directors i gerents  | 19                       | 0,5%  |
| 2 Tècnics i professionals científics e intel·lectuals  | 209                      | 5,9%  |
| 3 Tècnics i professionals de suport  | 243                      | 6,8%  |
| 4 Empleats comptables, administratius i altres empleats d'oficina  | 288                      | 8,1%  |
| 5 Treballadors dels serveis de restauració, personals, protecció i venedors  | 738                      | 20,7% |
| 6 Treballadors qualificats (agricultura, ramaderia, forestal i pesca)  | 74                       | 2,1%  |
| 7 Artesans i treballadors qualificats (indústries manufactureres, construcció, mineria, excepte operadors d'instal·lacions i maquinària) | 711                      | 19,9% |
| 8 Operadors d'instal·lacions i maquinària, i muntadors   | 379                      | 10,6% |
| 9 Ocupacions elementals  | 909                      | 25,5% |

ATUR REGISTRAT PER NIVELL DE FORMACIÓ

|   | La Plana d'Utiel-Requena |       |
|---|--------------------------|-------|
|   | Total                    | %     |
| <b>Total</b>  | 3.570                    | 100%  |
| 11 Estudis primaris incomplets  | 54                       | 1,5%  |
| 12 Estudis primaris complets  | 79                       | 2,2%  |
| 21 Programes per a la formació e inserció laboral que no precisen d'una titulació acadèmica de la 1ª etapa de secundària per a la seua realització (més de 300 hores) | 2                        | 0,1%  |
| 22 Primera etapa d'educació secundària sense títol de graduat escolar o equivalent  | 1.854                    | 51,9% |
| 23 Primera etapa d'educació secundària amb títol de graduat escolar o equivalent  | 618                      | 17,3% |
| 31 Programes per a la formació e inserció laboral que precisen d'una titulació d'estudis secundaris de primera etapa per a la seua realització (més de 300 hores)     | 0                        | 0,0%  |
| 32 Ensenyament de Batxillerat   | 112                      | 3,1%  |
| 33 Ensenyança de grau mitjà de formació professional específica, arts plàstiques i disseny i esportives   | 343                      | 9,6%  |
| 34 Ensenyança de grau mitjà de música i dansa   | 1                        | 0,0%  |
| 41 Ensenyança per a la formació e inserció laboral que precisen d'una titulació d'estudis secundaris de 2ª etapa per a la seua realització (més de 300 hores)         | 0                        | 0,0%  |
| 51 Ensenyança de grau superior de formació professional específica i equivalents, arts plàstiques i disseny i esportives  | 247                      | 6,9%  |
| 52 Títols propis de les universitats i altres ensenyances que precisen del títol de batxillerat (2 i més anys)  | 0                        | 0,0%  |
| 53 Ensenyança per la formació e inserció laboral que precisen d'una formació professional de grau superior per a la seua realització (més de 300 hores)               | 0                        | 0,0%  |
| 54 Ensenyances universitàries de primer cicle i equivalents o persones que han aprovat 3 cursos complets d'una llicenciatura o crèdits equivalents (diplomats)        | 116                      | 3,2%  |
| 55 Ensenyances universitàries de 1er i 2º cicle, de sols segons cicle i equivalents (llicenciats)   | 109                      | 3,1%  |
| 56 Estudis oficials de especialització professional   | 3                        | 0,1%  |
| 59 Ensenyances universitàries de grau   | 10                       | 0,3%  |
| 60 Ensenyances universitàries de màster   | 16                       | 0,4%  |
| 61 Doctorat universitari  | 0                        | 0,0%  |
| 80 Sense estudis  | 6                        | 0,2%  |

## LA PLANA D'UTIEL - REQUENA - ABRIL 2014

## ATUR REGISTRAT PER SEXE, EDAT I MUNICIPIS

| A PLANA D'UTIEL-REQUENA | SEXE I EDAT |      |         |       |       |      |         |       |       |      |         |       |
|-------------------------|-------------|------|---------|-------|-------|------|---------|-------|-------|------|---------|-------|
|                         | TOTAL       |      |         |       | HOMES |      |         |       | DONES |      |         |       |
|                         | TOTAL       | < 25 | 25 - 44 | >= 45 | TOTAL | < 25 | 25 - 44 | >= 45 | TOTAL | < 25 | 25 - 44 | >= 45 |
| CAMPORROBLES            | 95          | 4    | 49      | 42    | 43    | 1    | 19      | 23    | 52    | 3    | 30      | 19    |
| CAUDETE DE LAS FUENTES  | 48          | 6    | 23      | 19    | 24    | 3    | 12      | 9     | 24    | 3    | 11      | 10    |
| CHERA                   | 50          | 3    | 18      | 29    | 24    | 1    | 8       | 15    | 26    | 2    | 10      | 14    |
| FUENTERROBLES           | 47          | 5    | 26      | 16    | 26    | 2    | 12      | 12    | 21    | 3    | 14      | 4     |
| REQUENA                 | 2.070       | 192  | 978     | 900   | 985   | 106  | 423     | 456   | 1.085 | 86   | 555     | 444   |
| SINARCAS                | 87          | 9    | 33      | 45    | 49    | 7    | 16      | 26    | 38    | 2    | 17      | 19    |
| UTIEL                   | 1.050       | 98   | 504     | 448   | 528   | 60   | 233     | 235   | 522   | 38   | 271     | 213   |
| VENTA DEL MORO          | 74          | 9    | 41      | 24    | 37    | 7    | 18      | 12    | 37    | 2    | 23      | 12    |
| VILLARGORDO DEL CABRIEL | 49          | 6    | 23      | 20    | 25    | 4    | 11      | 10    | 24    | 2    | 12      | 10    |
| TOTAL                   | 3.570       | 332  | 1.695   | 1.543 | 1.741 | 191  | 752     | 798   | 1.829 | 141  | 943     | 745   |

## ATUR REGISTRAT PER SECTOR D'ACTIVITAT ECONÒMICA I MUNICIPIS

| A PLANA D'UTIEL-REQUENA | SECTORS   |           |           |          |  | SENSE OCUPACIÓ ANTERIOR |
|-------------------------|-----------|-----------|-----------|----------|--|-------------------------|
|                         | AGRICULT. | INDÚSTRIA | CONSTRUC. | SERVICIS |  |                         |
| CAMPORROBLES            | 16        | 9         | 6         | 61       |  | 3                       |
| CAUDETE DE LAS FUENTES  | 5         | 6         | 6         | 29       |  | 2                       |
| CHERA                   | 4         | 6         | 7         | 31       |  | 2                       |
| FUENTERROBLES           | 15        | 3         | 3         | 25       |  | 1                       |
| REQUENA                 | 455       | 296       | 227       | 982      |  | 110                     |
| SINARCAS                | 28        | 9         | 4         | 42       |  | 4                       |
| UTIEL                   | 207       | 250       | 107       | 440      |  | 46                      |
| VENTA DEL MORO          | 22        | 9         | 9         | 32       |  | 2                       |
| VILLARGORDO DEL CABRIEL | 14        | 5         | 2         | 26       |  | 2                       |
| TOTAL                   | 766       | 593       | 371       | 1.668    |  | 172                     |

**LA FOIA DE BUNYOL - ABRIL 2014**

Font: Elaboració propia del Gabinet Tècnic de CS CCOO PV a partir de dades del SEPE i del SERVEF

**ATUR REGISTRAT PER SEXE**

|                   | TOTAL     | HOMES     |       | DONES     |       |
|-------------------|-----------|-----------|-------|-----------|-------|
|                   |           | TOTAL     | %     | TOTAL     | %     |
| La Foia de Bunyol | 4.455     | 2.288     | 51,4% | 2.167     | 48,6% |
| VALÈNCIA          | 273.506   | 130.649   | 47,8% | 142.857   | 52,2% |
| P. VALENCIÀ       | 546.277   | 260.254   | 47,6% | 286.023   | 52,4% |
| ESPANYA           | 4.684.301 | 2.262.612 | 48,3% | 2.421.689 | 51,7% |

**ATUR REGISTRAT PER SEXE I EDAT**

|                   | TOTAL |      |         |       | HOMES |       |         |       | DONES |      |         |       |
|-------------------|-------|------|---------|-------|-------|-------|---------|-------|-------|------|---------|-------|
|                   | TOTAL | < 25 | 25 - 44 | >= 45 | TOTAL | < 25  | 25 - 44 | >= 45 | TOTAL | < 25 | 25 - 44 | >= 45 |
| La Foia de Bunyol | 4.455 | 398  | 2.151   | 1.906 | 2.288 | 237   | 980     | 1.071 | 2.167 | 161  | 1.171   | 835   |
| %                 | 100%  | 8,9% | 48,3%   | 42,8% | 100%  | 10,4% | 42,8%   | 46,8% | 100%  | 7,4% | 54,0%   | 38,5% |

**ATUR REGISTRAT PER SECTOR D'ACTIVITAT ECONÒMICA**

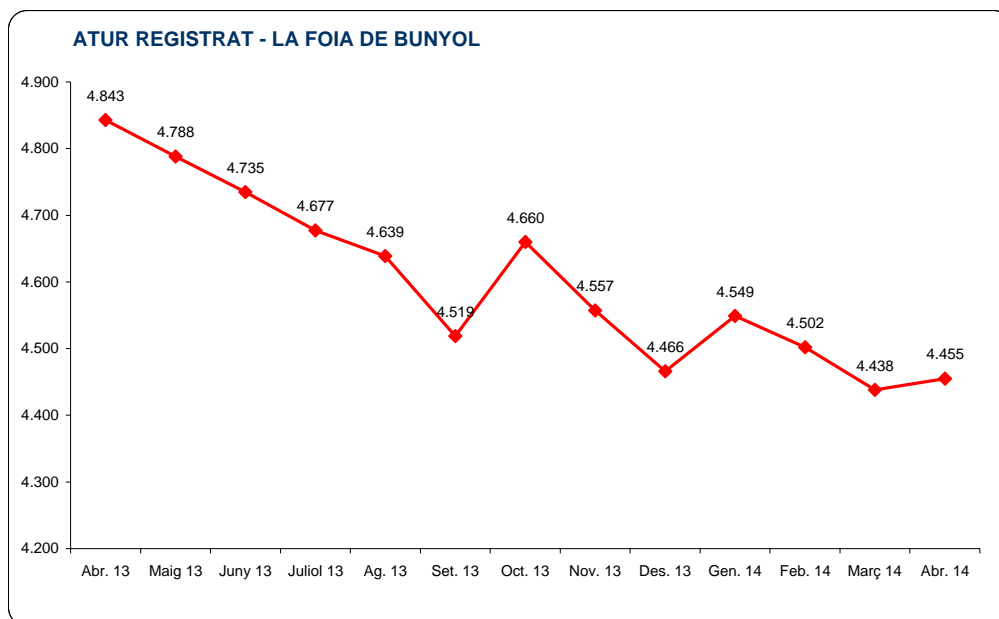
|                   | TOTAL |      | AGRICULTURA |      | INDUSTRIA |       | CONSTRUCCIÓ |       | SERVICIS |       | S.OC.ANT.(*) |      |
|-------------------|-------|------|-------------|------|-----------|-------|-------------|-------|----------|-------|--------------|------|
|                   | Total | %    | Total       | %    | Total     | %     | Total       | %     | Total    | %     | Total        | %    |
| La Foia de Bunyol | 4.455 | 100% | 279         | 6,3% | 900       | 20,2% | 554         | 12,4% | 2.505    | 56,2% | 217          | 4,9% |

**VARIACIÓ INTERANUAL E INTERMENSUAL ATUR REGISTRAT**

|                   | Abr. 14 | Variació interanual |         |       | Variació intermensual |        |       |
|-------------------|---------|---------------------|---------|-------|-----------------------|--------|-------|
|                   |         | Abr. 13             | Dif.    | %     | Març 14               | Dif.   | %     |
| La Foia de Bunyol | 4.455   | 4.843               | -388    | -8,0% | 4.438                 | 17     | 0,4%  |
| P. VALENCIÀ       | 546.277 | 592.797             | -46.520 | -7,8% | 554.536               | -8.259 | -1,5% |

**EVOLUCIÓ ATUR REGISTRAT**

|                   | Abr. 13 | Maig 13 | Juny 13 | Juliol 13 | Ag. 13  | Set. 13 | Oct. 13 | Nov. 13 | Des. 13 | Gen. 14 | Feb. 14 | Març 14 | Abr. 14 |
|-------------------|---------|---------|---------|-----------|---------|---------|---------|---------|---------|---------|---------|---------|---------|
| La Foia de Bunyol | 4.843   | 4.788   | 4.735   | 4.677     | 4.639   | 4.519   | 4.660   | 4.557   | 4.466   | 4.549   | 4.502   | 4.438   | 4.455   |
| P. VALENCIÀ       | 592.797 | 582.126 | 572.373 | 568.584   | 573.486 | 573.715 | 569.947 | 561.618 | 547.360 | 559.523 | 560.438 | 554.536 | 546.277 |



## LA FOIA DE BUNYOL - ABRIL 2014

ATUR REGISTRAT PER SECCIONS D'ACTIVITAT ECONÒMICA (un dígit CNAE 2009)

|   | La Foia de Bunyol |       |
|---|-------------------|-------|
|   | Total             | %     |
| <b>Total</b>  | 4.455             | 100%  |
| 0 Sense activitat econòmica   | 217               | 4,9%  |
| A Agricultura, ramaderia, silvicultura i pesca  | 279               | 6,3%  |
| B Indústries extractives  | 9                 | 0,2%  |
| C Indústria manufacturera   | 834               | 18,7% |
| D Subministre d'energia elèctrica, gas, vapor i aire condicionat  | 1                 | 0,0%  |
| E Subministre d'aigua, activitats de sanejament, gestió de residus i descontaminació  | 56                | 1,3%  |
| F Construcció   | 554               | 12,4% |
| G Comerç al por major i al por menor; reparació de vehicles de motor i motocicletes   | 493               | 11,1% |
| H Transport i magatzematge  | 133               | 3,0%  |
| I Hosteleria  | 301               | 6,8%  |
| J Informació i comunicacions  | 37                | 0,8%  |
| K Activitats financeres i de assegurances   | 34                | 0,8%  |
| L Activitats immobiliàries  | 26                | 0,6%  |
| M Activitats professionals, científiques i tècniques  | 264               | 5,9%  |
| N Activitats administratives i serveis auxiliars  | 473               | 10,6% |
| O Administració pública i defensa; Seguretat Social obligatòria   | 342               | 7,7%  |
| P Educació  | 68                | 1,5%  |
| Q Activitats sanitàries i de Serveis Socials  | 133               | 3,0%  |
| R Activitats artístiques, recreatives i d'entreteniment   | 50                | 1,1%  |
| S Altres serveis  | 122               | 2,7%  |
| T Activitats de la llar com ocupadors de personal domèstic; activitats de la llar com productors de bens i serveis per a ús propi | 28                | 0,6%  |
| U Activitats d'organitzacions i organismes extraterritorials  | 1                 | 0,0%  |

ATUR REGISTRAT PER GRUPS PROFESSIONALS

|  | La Foia de Bunyol |       |
|--|-------------------|-------|
|  | Total             | %     |
| <b>Total</b>   | 4.455             | 100%  |
| 0 Ocupacions militars  | 0                 | 0,0%  |
| 1 Directors i gerents  | 35                | 0,8%  |
| 2 Tècnics i professionals científics e intel·lectuals  | 219               | 4,9%  |
| 3 Tècnics i professionals de suport  | 316               | 7,1%  |
| 4 Empleats comptables, administratius i altres empleats d'oficina  | 512               | 11,5% |
| 5 Treballadors dels serveis de restauració, personals, protecció i venedors  | 734               | 16,5% |
| 6 Treballadors qualificats (agricultura, ramaderia, forestal i pesca)  | 69                | 1,5%  |
| 7 Artesans i treballadors qualificats (indústries manufactureres, construcció, mineria, excepte operadors d'instal·lacions i maquinària) | 819               | 18,4% |
| 8 Operadors d'instal·lacions i maquinària, i muntadors   | 524               | 11,8% |
| 9 Ocupacions elementals  | 1.227             | 27,5% |

ATUR REGISTRAT PER NIVELL DE FORMACIÓ

|   | La Foia de Bunyol |       |
|---|-------------------|-------|
|   | Total             | %     |
| <b>Total</b>  | 4.455             | 100%  |
| 11 Estudis primaris incomplets  | 19                | 0,4%  |
| 12 Estudis primaris complets  | 32                | 0,7%  |
| 21 Programes per a la formació e inserció laboral que no precisen d'una titulació acadèmica de la 1ª etapa de secundària per a la seua realització (més de 300 hores) | 4                 | 0,1%  |
| 22 Primera etapa d'educació secundària sense títol de graduat escolar o equivalent  | 2.533             | 56,9% |
| 23 Primera etapa d'educació secundària amb títol de graduat escolar o equivalent  | 801               | 18,0% |
| 31 Programes per a la formació e inserció laboral que precisen d'una titulació d'estudis secundaris de primera etapa per a la seua realització (més de 300 hores)     | 5                 | 0,1%  |
| 32 Ensenyament de Batxillerat   | 186               | 4,2%  |
| 33 Ensenyança de grau mitjà de formació professional específica, arts plàstiques i disseny i esportives   | 276               | 6,2%  |
| 34 Ensenyança de grau mitjà de música i dansa   | 4                 | 0,1%  |
| 41 Ensenyança per a la formació e inserció laboral que precisen d'una titulació d'estudis secundaris de 2ª etapa per a la seua realització (més de 300 hores)         | 3                 | 0,1%  |
| 51 Ensenyança de grau superior de formació professional específica i equivalents, arts plàstiques i disseny i esportives  | 262               | 5,9%  |
| 52 Títols propis de les universitats i altres ensenyances que precisen del títol de batxillerat (2 i més anys)  | 1                 | 0,0%  |
| 53 Ensenyança per a la formació e inserció laboral que precisen d'una formació professional de grau superior per a la seua realització (més de 300 hores)             | 1                 | 0,0%  |
| 54 Ensenyances universitàries de primer cicle i equivalents o persones que han aprovat 3 cursos complets d'una llicenciatura o crèdits equivalents (diplomats)        | 164               | 3,7%  |
| 55 Ensenyances universitàries de 1er i 2º cicle, de sols segons cicle i equivalents (llicenciats)   | 141               | 3,2%  |
| 56 Estudis oficials de especialització professional   | 3                 | 0,1%  |
| 59 Ensenyances universitàries de grau   | 5                 | 0,1%  |
| 60 Ensenyances universitàries de màster   | 10                | 0,2%  |
| 61 Doctorat universitari  | 3                 | 0,1%  |
| 80 Sense estudis  | 2                 | 0,0%  |



## LA FOIA DE BUNYOL - ABRIL 2014

## ATUR REGISTRAT PER SEXE, EDAT I MUNICIPIS

| LA FOIA DE BUNYOL | SEXE I EDAT  |            |              |              |              |            |            |              |              |            |              |            |
|-------------------|--------------|------------|--------------|--------------|--------------|------------|------------|--------------|--------------|------------|--------------|------------|
|                   | TOTAL        |            |              |              |              |            | HOMES      |              |              | DONES      |              |            |
|                   | TOTAL        | < 25       | 25 - 44      | >= 45        | TOTAL        | < 25       | 25 - 44    | >= 45        | TOTAL        | < 25       | 25 - 44      | >= 45      |
| ALBORACHE         | 126          | 10         | 57           | 59           | 61           | 4          | 24         | 33           | 65           | 6          | 33           | 26         |
| BUÑOL             | 1.014        | 77         | 465          | 472          | 570          | 44         | 233        | 293          | 444          | 33         | 232          | 179        |
| CHESTE            | 760          | 74         | 389          | 297          | 380          | 47         | 175        | 158          | 380          | 27         | 214          | 139        |
| CHIVA             | 1.691        | 166        | 799          | 726          | 825          | 103        | 352        | 370          | 866          | 63         | 447          | 356        |
| DOS AGUAS         | 52           | 5          | 21           | 26           | 28           | 2          | 13         | 13           | 24           | 3          | 8            | 13         |
| GODELLETA         | 306          | 18         | 167          | 121          | 148          | 12         | 63         | 73           | 158          | 6          | 104          | 48         |
| MACASTRE          | 180          | 21         | 90           | 69           | 105          | 11         | 42         | 52           | 75           | 10         | 48           | 17         |
| SIETE AGUAS       | 110          | 7          | 56           | 47           | 56           | 4          | 22         | 30           | 54           | 3          | 34           | 17         |
| YATOVA            | 216          | 20         | 107          | 89           | 115          | 10         | 56         | 49           | 101          | 10         | 51           | 40         |
| <b>TOTAL</b>      | <b>4.455</b> | <b>398</b> | <b>2.151</b> | <b>1.906</b> | <b>2.288</b> | <b>237</b> | <b>980</b> | <b>1.071</b> | <b>2.167</b> | <b>161</b> | <b>1.171</b> | <b>835</b> |

## ATUR REGISTRAT PER SECTOR D'ACTIVITAT ECONÒMICA I MUNICIPIS

| LA FOIA DE BUNYOL | SECTORS    |            |            |              |                         |
|-------------------|------------|------------|------------|--------------|-------------------------|
|                   | AGRICULT.  | INDUSTRIA  | CONSTRUC.  | SERVICIS     | SENSE OCUPACIÓ ANTERIOR |
| ALBORACHE         | 6          | 24         | 14         | 76           | 6                       |
| BUÑOL             | 21         | 275        | 126        | 547          | 45                      |
| CHESTE            | 108        | 126        | 94         | 391          | 41                      |
| CHIVA             | 88         | 318        | 204        | 1.003        | 78                      |
| DOS AGUAS         | 3          | 10         | 3          | 36           | 0                       |
| GODELLETA         | 23         | 61         | 33         | 174          | 15                      |
| MACASTRE          | 7          | 29         | 34         | 98           | 12                      |
| SIETE AGUAS       | 13         | 15         | 16         | 58           | 8                       |
| YATOVA            | 10         | 42         | 30         | 122          | 12                      |
| <b>TOTAL</b>      | <b>279</b> | <b>900</b> | <b>554</b> | <b>2.505</b> | <b>217</b>              |

**LA VALL D'AIORA O DE COFRENTS - ABRIL 2014**

Font: Elaboració pròpia del Gabinet Tècnic de CS CCOO PV a partir de dades del SEPE i del SERVEF

**ATUR REGISTRAT PER SEXE**

|                            | TOTAL     | HOMES     |       | DONES     |       |
|----------------------------|-----------|-----------|-------|-----------|-------|
|                            |           | TOTAL     | %     | TOTAL     | %     |
| La Vall d'Aiora o Cofrents | 969       | 461       | 47,6% | 508       | 52,4% |
| VALÈNCIA                   | 273.506   | 130.649   | 47,8% | 142.857   | 52,2% |
| P. VALENCIÀ                | 546.277   | 260.254   | 47,6% | 286.023   | 52,4% |
| ESPANYA                    | 4.684.301 | 2.262.612 | 48,3% | 2.421.689 | 51,7% |

**ATUR REGISTRAT PER SEXE I EDAT**

|                            | TOTAL |       |         |       | HOMES |       |         |       | DONES |      |         |       |
|----------------------------|-------|-------|---------|-------|-------|-------|---------|-------|-------|------|---------|-------|
|                            | TOTAL | < 25  | 25 - 44 | >= 45 | TOTAL | < 25  | 25 - 44 | >= 45 | TOTAL | < 25 | 25 - 44 | >= 45 |
| La Vall d'Aiora o Cofrents | 969   | 120   | 414     | 435   | 461   | 79    | 173     | 209   | 508   | 41   | 241     | 226   |
| %                          | 100%  | 12,4% | 42,7%   | 44,9% | 100%  | 17,1% | 37,5%   | 45,3% | 100%  | 8,1% | 47,4%   | 44,5% |

**ATUR REGISTRAT PER SECTOR D'ACTIVITAT ECONÒMICA**

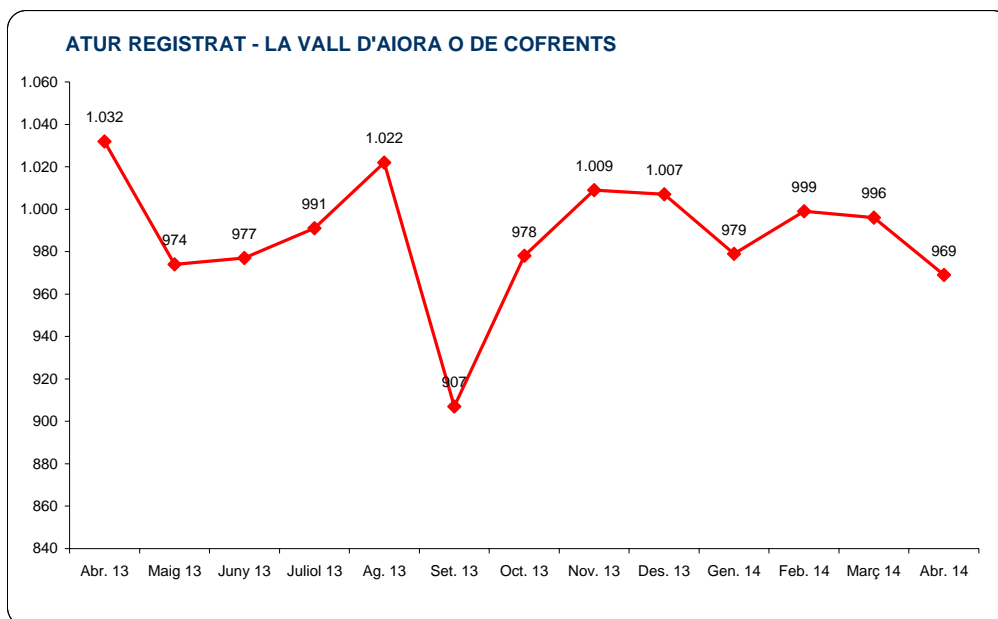
|                            | TOTAL |      | AGRICULTURA |      | INDUSTRIA |       | CONSTRUCCIÓ |       | SERVICIS |       | S.OC.ANT.(*) |      |
|----------------------------|-------|------|-------------|------|-----------|-------|-------------|-------|----------|-------|--------------|------|
|                            | Total | %    | Total       | %    | Total     | %     | Total       | %     | Total    | %     | Total        | %    |
| La Vall d'Aiora o Cofrents | 969   | 100% | 30          | 3,1% | 155       | 16,0% | 133         | 13,7% | 574      | 59,2% | 77           | 7,9% |

**VARIACIÓ INTERANUAL E INTERMENSUAL ATUR REGISTRAT**

|                            | Abr. 14 | Variació interanual |         |       | Variació intermensual |        |       |
|----------------------------|---------|---------------------|---------|-------|-----------------------|--------|-------|
|                            |         | Abr. 13             | Dif.    | %     | Març 14               | Dif.   | %     |
| La Vall d'Aiora o Cofrents | 969     | 1.032               | -63     | -6,1% | 996                   | -27    | -2,7% |
| P. VALENCIÀ                | 546.277 | 592.797             | -46.520 | -7,8% | 554.536               | -8.259 | -1,5% |

**EVOLUCIÓ ATUR REGISTRAT**

|                            | Abr. 13 | Maig 13 | Juny 13 | Juliol 13 | Ag. 13  | Set. 13 | Oct. 13 | Nov. 13 | Des. 13 | Gen. 14 | Feb. 14 | Març 14 | Abr. 14 |
|----------------------------|---------|---------|---------|-----------|---------|---------|---------|---------|---------|---------|---------|---------|---------|
| La Vall d'Aiora o Cofrents | 1.032   | 974     | 977     | 991       | 1.022   | 907     | 978     | 1.009   | 1.007   | 979     | 999     | 996     | 969     |
| P. VALENCIÀ                | 592.797 | 582.126 | 572.373 | 568.584   | 573.486 | 573.715 | 569.947 | 561.618 | 547.360 | 559.523 | 560.438 | 554.536 | 546.277 |



## LA VALL D'AIORA O DE COFRENTS - ABRIL 2014

ATUR REGISTRAT PER SECCIONS D'ACTIVITAT ECONÒMICA (un dígit CNAE 2009)

|   | La Vall d'Aiora o Cofrents |       |
|---|----------------------------|-------|
|   | Total                      | %     |
| <b>Total</b>  | 969                        | 100%  |
| 0 Sense activitat econòmica   | 77                         | 7,9%  |
| A Agricultura, ramaderia, silvicultura i pesca  | 30                         | 3,1%  |
| B Indústries extractives  | 0                          | 0,0%  |
| C Indústria manufacturera   | 142                        | 14,7% |
| D Subministre d'energia elèctrica, gas, vapor i aire condicionat  | 0                          | 0,0%  |
| E Subministre d'aigua, activitats de sanejament, gestió de residus i descontaminació  | 13                         | 1,3%  |
| F Construcció   | 133                        | 13,7% |
| G Comerç al por major i al por menor; reparació de vehicles de motor i motocicletes   | 60                         | 6,2%  |
| H Transport i magatzematge  | 30                         | 3,1%  |
| I Hosteleria  | 81                         | 8,4%  |
| J Informació i comunicacions  | 3                          | 0,3%  |
| K Activitats financeres i de assegurances   | 1                          | 0,1%  |
| L Activitats immobiliàries  | 1                          | 0,1%  |
| M Activitats professionals, científiques i tècniques  | 19                         | 2,0%  |
| N Activitats administratives i serveis auxiliars  | 57                         | 5,9%  |
| O Administració pública i defensa; Seguretat Social obligatòria   | 241                        | 24,9% |
| P Educació  | 11                         | 1,1%  |
| Q Activitats sanitàries i de Serveis Socials  | 46                         | 4,7%  |
| R Activitats artístiques, recreatives i d'entreteniment   | 6                          | 0,6%  |
| S Altres serveis  | 15                         | 1,5%  |
| T Activitats de la llar com ocupadors de personal domèstic; activitats de la llar com productors de bens i serveis per a ús propi | 3                          | 0,3%  |
| U Activitats d'organitzacions i organismes extraterritorials  | 0                          | 0,0%  |

ATUR REGISTRAT PER GRUPS PROFESIONALS

|  | La Vall d'Aiora o Cofrents |       |
|--|----------------------------|-------|
|  | Total                      | %     |
| <b>Total</b>   | 969                        | 100%  |
| 0 Ocupacions militars  | 16                         | 1,7%  |
| 1 Directors i gerents  | 12                         | 1,2%  |
| 2 Tècnics i professionals científics e intel·lectuals  | 7                          | 0,7%  |
| 3 Tècnics i professionals de suport  | 423                        | 43,7% |
| 4 Empleats comptables, administratius i altres empleats d'oficina  | 317                        | 32,7% |
| 5 Treballadors dels serveis de restauració, personals, protecció i venedors  | 1                          | 0,1%  |
| 6 Treballadors qualificats (agricultura, ramaderia, forestal i pesca)  | 34                         | 3,5%  |
| 7 Artesans i treballadors qualificats (indústries manufactureres, construcció, mineria, excepte operadors d'instal·lacions i maquinària) | 66                         | 6,8%  |
| 8 Operadors d'instal·lacions i maquinària, i muntadors   | 0                          | 0,0%  |
| 9 Ocupacions elementals  | 1                          | 0,1%  |

ATUR REGISTRAT PER NIVELL DE FORMACIÓ

|   | La Vall d'Aiora o Cofrents |       |
|---|----------------------------|-------|
|   | Total                      | %     |
| <b>Total</b>  | 969                        | 100%  |
| 11 Estudis primaris incomplets  | 16                         | 1,7%  |
| 12 Estudis primaris complets  | 12                         | 1,2%  |
| 21 Programes per a la formació e inserció laboral que no precisen d'una titulació acadèmica de la 1ª etapa de secundària per a la seua realització (més de 300 hores) | 7                          | 0,7%  |
| 22 Primera etapa d'educació secundària sense títol de graduat escolar o equivalent  | 423                        | 43,7% |
| 23 Primera etapa d'educació secundària amb títol de graduat escolar o equivalent  | 317                        | 32,7% |
| 31 Programes per a la formació e inserció laboral que precisen d'una titulació d'estudis secundaris de primera etapa per a la seua realització (més de 300 hores)     | 1                          | 0,1%  |
| 32 Ensenyament de Batxillerat   | 34                         | 3,5%  |
| 33 Ensenyança de grau mitjà de formació professional específica, arts plàstiques i disseny i esportives   | 66                         | 6,8%  |
| 34 Ensenyança de grau mitjà de música i dansa   | 0                          | 0,0%  |
| 41 Ensenyança per a la formació e inserció laboral que precisen d'una titulació d'estudis secundaris de 2ª etapa per a la seua realització (més de 300 hores)         | 1                          | 0,1%  |
| 51 Ensenyança de grau superior de formació professional específica i equivalents, arts plàstiques i disseny i esportives  | 37                         | 3,8%  |
| 52 Títols propis de les universitats i altres ensenyances que precisen del títol de batxillerat (2 i més anys)  | 2                          | 0,2%  |
| 53 Ensenyança per la formació e inserció laboral que precisen d'una formació professional de grau superior per a la seua realització (més de 300 hores)               | 0                          | 0,0%  |
| 54 Ensenyances universitàries de primer cicle i equivalents o persones que han aprovat 3 cursos complets d'una llicenciatura o crèdits equivalents (diplomats)        | 29                         | 3,0%  |
| 55 Ensenyances universitàries de 1er i 2º cicle, de sols segons cicle i equivalents (llicenciats)   | 18                         | 1,9%  |
| 56 Estudis oficials de especialització professional   | 1                          | 0,1%  |
| 59 Ensenyances universitàries de grau   | 2                          | 0,2%  |
| 60 Ensenyances universitàries de màster   | 2                          | 0,2%  |
| 61 Doctorat universitari  | 1                          | 0,1%  |
| 80 Sense estudis  | 0                          | 0,0%  |

## LA VALL D'AIORA O DE COFRENTS - ABRIL 2014

## ATUR REGISTRAT PER SEXE, EDAT I MUNICIPIS

| LA VALL D'AIORA     | SEXE I EDAT |      |         |       |       |      |         |       |       |      |         |       |
|---------------------|-------------|------|---------|-------|-------|------|---------|-------|-------|------|---------|-------|
|                     | TOTAL       |      |         |       | HOMES |      |         | DONES |       |      |         |       |
|                     | TOTAL       | < 25 | 25 - 44 | >= 45 | TOTAL | < 25 | 25 - 44 | >= 45 | TOTAL | < 25 | 25 - 44 | >= 45 |
| AYORA               | 610         | 83   | 273     | 254   | 260   | 51   | 102     | 107   | 350   | 32   | 171     | 147   |
| COFRENTES           | 56          | 7    | 32      | 17    | 23    | 3    | 13      | 7     | 33    | 4    | 19      | 10    |
| CORTES DE PALLAS    | 58          | 7    | 19      | 32    | 33    | 6    | 8       | 19    | 25    | 1    | 11      | 13    |
| JALANCE             | 88          | 8    | 34      | 46    | 48    | 6    | 21      | 21    | 40    | 2    | 13      | 25    |
| JARAFUEL            | 76          | 1    | 30      | 45    | 47    | 0    | 17      | 30    | 29    | 1    | 13      | 15    |
| TERESA DE COFRENTES | 53          | 11   | 15      | 27    | 35    | 10   | 9       | 16    | 18    | 1    | 6       | 11    |
| ZARRA               | 28          | 3    | 11      | 14    | 15    | 3    | 3       | 9     | 13    | 0    | 8       | 5     |
| TOTAL               | 969         | 120  | 414     | 435   | 461   | 79   | 173     | 209   | 508   | 41   | 241     | 226   |

## ATUR REGISTRAT PER SECTOR D'ACTIVITAT ECONÒMICA I MUNICIPIS

| LA VALL D'AIORA     | SECTORS   |           |           |          |                         |
|---------------------|-----------|-----------|-----------|----------|-------------------------|
|                     | AGRICULT. | INDUSTRIA | CONSTRUC. | SERVICIS | SENSE OCUPACIÓ ANTERIOR |
| AYORA               | 19        | 127       | 89        | 307      | 68                      |
| COFRENTES           | 1         | 2         | 2         | 49       | 2                       |
| CORTES DE PALLAS    | 4         | 0         | 7         | 44       | 3                       |
| JALANCE             | 1         | 13        | 8         | 66       | 0                       |
| JARAFUEL            | 4         | 7         | 14        | 50       | 1                       |
| TERESA DE COFRENTES | 1         | 2         | 10        | 37       | 3                       |
| ZARRA               | 0         | 4         | 3         | 21       | 0                       |
| TOTAL               | 30        | 155       | 133       | 574      | 77                      |

**LA RIBERA ALTA - ABRIL 2014**

Font: Elaboració propia del Gabinet Tècnic de CS CCOO PV a partir de dades del SEPE i del SERVEF

**ATUR REGISTRAT PER SEXE**

|                | TOTAL     | HOMES     |       | DONES     |       |
|----------------|-----------|-----------|-------|-----------|-------|
|                |           | TOTAL     | %     | TOTAL     | %     |
| La Ribera Alta | 22.589    | 10.603    | 46,9% | 11.986    | 53,1% |
| VALÈNCIA       | 273.506   | 130.649   | 47,8% | 142.857   | 52,2% |
| P. VALENCIÀ    | 546.277   | 260.254   | 47,6% | 286.023   | 52,4% |
| ESPANYA        | 4.684.301 | 2.262.612 | 48,3% | 2.421.689 | 51,7% |

**ATUR REGISTRAT PER SEXE I EDAT**

|                | TOTAL  |       |         |       | HOMES  |       |         |       | DONES  |       |         |       |
|----------------|--------|-------|---------|-------|--------|-------|---------|-------|--------|-------|---------|-------|
|                | TOTAL  | < 25  | 25 - 44 | >= 45 | TOTAL  | < 25  | 25 - 44 | >= 45 | TOTAL  | < 25  | 25 - 44 | >= 45 |
| La Ribera Alta | 22.589 | 2.576 | 11.110  | 8.903 | 10.603 | 1.364 | 4.895   | 4.344 | 11.986 | 1.212 | 6.215   | 4.559 |
| %              | 100%   | 11,4% | 49,2%   | 39,4% | 100%   | 12,9% | 46,2%   | 41,0% | 100%   | 10,1% | 51,9%   | 38,0% |

**ATUR REGISTRAT PER SECTOR D'ACTIVITAT ECONÒMICA**

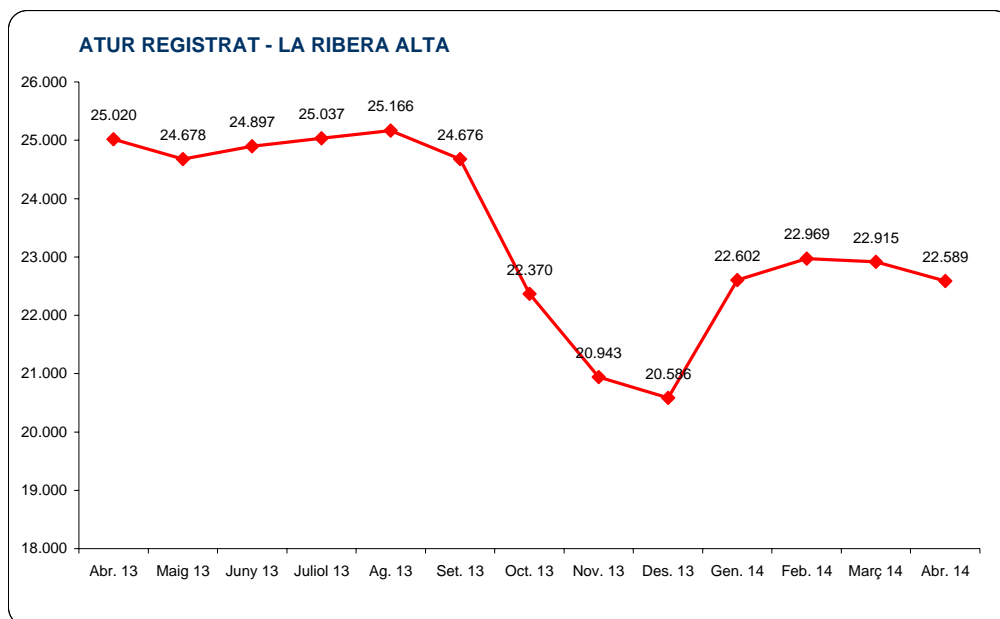
|                | TOTAL  |      | AGRICULTURA |       | INDUSTRIA |       | CONSTRUCCIÓ |       | SERVICIS |       | S.OC.ANT.(*) |      |
|----------------|--------|------|-------------|-------|-----------|-------|-------------|-------|----------|-------|--------------|------|
|                | Total  | %    | Total       | %     | Total     | %     | Total       | %     | Total    | %     | Total        | %    |
| La Ribera Alta | 22.589 | 100% | 2.415       | 10,7% | 3.368     | 14,9% | 2.442       | 10,8% | 12.636   | 55,9% | 1.728        | 7,6% |

**VARIACIÓ INTERANUAL E INTERMENSUAL ATUR REGISTRAT**

|                | Abr. 14 | Variació interanual |         |       | Variació intermensual |        |       |
|----------------|---------|---------------------|---------|-------|-----------------------|--------|-------|
|                |         | Abr. 13             | Dif.    | %     | Març 14               | Dif.   | %     |
| La Ribera Alta | 22.589  | 25.020              | -2.431  | -9,7% | 22.915                | -326   | -1,4% |
| P. VALENCIÀ    | 546.277 | 592.797             | -46.520 | -7,8% | 554.536               | -8.259 | -1,5% |

**EVOLUCIÓ ATUR REGISTRAT**

|                | Abr. 13 | Maig 13 | Juny 13 | Juliol 13 | Ag. 13  | Set. 13 | Oct. 13 | Nov. 13 | Des. 13 | Gen. 14 | Feb. 14 | Març 14 | Abr. 14 |
|----------------|---------|---------|---------|-----------|---------|---------|---------|---------|---------|---------|---------|---------|---------|
| La Ribera Alta | 25.020  | 24.678  | 24.897  | 25.037    | 25.166  | 24.676  | 22.370  | 20.943  | 20.586  | 22.602  | 22.969  | 22.915  | 22.589  |
| P. VALENCIÀ    | 592.797 | 582.126 | 572.373 | 568.584   | 573.486 | 573.715 | 569.947 | 561.618 | 547.360 | 559.523 | 560.438 | 554.536 | 546.277 |



## LA RIBERA ALTA - ABRIL 2014

ATUR REGISTRAT PER SECCIONS D'ACTIVITAT ECONÒMICA (un dígit CNAE 2009)

|   | La Ribera Alta |       |
|---|----------------|-------|
|   | Total          | %     |
| <b>Total</b>  | 22.589         | 100%  |
| 0 Sense activitat econòmica   | 1.728          | 7,6%  |
| A Agricultura, ramaderia, silvicultura i pesca  | 2.415          | 10,7% |
| B Indústries extractives  | 18             | 0,1%  |
| C Indústria manufacturera   | 3.191          | 14,1% |
| D Subministre d'energia elèctrica, gas, vapor i aire condicionat  | 6              | 0,0%  |
| E Subministre d'aigua, activitats de sanejament, gestió de residus i descontaminació  | 153            | 0,7%  |
| F Construcció   | 2.442          | 10,8% |
| G Comerç al por major i al por menor; reparació de vehicles de motor i motocicletes   | 3.086          | 13,7% |
| H Transport i magatzematge  | 515            | 2,3%  |
| I Hosteleria  | 1.357          | 6,0%  |
| J Informació i comunicacions  | 135            | 0,6%  |
| K Activitats financeres i de assegurances   | 163            | 0,7%  |
| L Activitats immobiliàries  | 71             | 0,3%  |
| M Activitats professionals, científiques i tècniques  | 677            | 3,0%  |
| N Activitats administratives i serveis auxiliars  | 3.054          | 13,5% |
| O Administració pública i defensa; Seguretat Social obligatòria   | 1.989          | 8,8%  |
| P Educació  | 287            | 1,3%  |
| Q Activitats sanitàries i de Serveis Socials  | 545            | 2,4%  |
| R Activitats artístiques, recreatives i d'entreteniment   | 250            | 1,1%  |
| S Altres serveis  | 370            | 1,6%  |
| T Activitats de la llar com ocupadors de personal domèstic; activitats de la llar com productors de bens i serveis per a ús propi | 134            | 0,6%  |
| U Activitats d'organitzacions i organismes extraterritorials  | 3              | 0,0%  |

ATUR REGISTRAT PER GRUPS PROFESSIONALS

|  | La Ribera Alta |       |
|--|----------------|-------|
|  | Total          | %     |
| <b>Total</b>   | 22.589         | 100%  |
| 0 Ocupacions militars  | 6              | 0,0%  |
| 1 Directors i gerents  | 146            | 0,6%  |
| 2 Tècnics i professionals científics e intel·lectuals  | 1.326          | 5,9%  |
| 3 Tècnics i professionals de suport  | 1.462          | 6,5%  |
| 4 Empleats comptables, administratius i altres empleats d'oficina  | 2.217          | 9,8%  |
| 5 Treballadors dels serveis de restauració, personals, protecció i venedors  | 4.190          | 18,5% |
| 6 Treballadors qualificats (agricultura, ramaderia, forestal i pesca)  | 581            | 2,6%  |
| 7 Artesans i treballadors qualificats (indústries manufactureres, construcció, mineria, excepte operadors d'instal·lacions i maquinària) | 4.431          | 19,6% |
| 8 Operadors d'instal·lacions i maquinària, i muntadors   | 1.735          | 7,7%  |
| 9 Ocupacions elementals  | 6.495          | 28,8% |

ATUR REGISTRAT PER NIVELL DE FORMACIÓ

|   | La Ribera Alta |       |
|---|----------------|-------|
|   | Total          | %     |
| <b>Total</b>  | 22.589         | 100%  |
| 11 Estudis primaris incomplets  | 290            | 1,3%  |
| 12 Estudis primaris complets  | 1.568          | 6,9%  |
| 21 Programes per a la formació e inserció laboral que no precisen d'una titulació acadèmica de la 1ª etapa de secundària per a la seua realització (més de 300 hores) | 71             | 0,3%  |
| 22 Primera etapa d'educació secundària sense títol de graduat escolar o equivalent  | 12.152         | 53,8% |
| 23 Primera etapa d'educació secundària amb títol de graduat escolar o equivalent  | 3.484          | 15,4% |
| 31 Programes per a la formació e inserció laboral que precisen d'una titulació d'estudis secundaris de primera etapa per a la seua realització (més de 300 hores)     | 3              | 0,0%  |
| 32 Ensenyament de Batxillerat   | 833            | 3,7%  |
| 33 Ensenyança de grau mitjà de formació professional específica, arts plàstiques i disseny i esportives   | 1.348          | 6,0%  |
| 34 Ensenyança de grau mitjà de música i dansa   | 16             | 0,1%  |
| 41 Ensenyança per a la formació e inserció laboral que precisen d'una titulació d'estudis secundaris de 2ª etapa per a la seua realització (més de 300 hores)         | 7              | 0,0%  |
| 51 Ensenyança de grau superior de formació professional específica i equivalents, arts plàstiques i disseny i esportives  | 1.156          | 5,1%  |
| 52 Títols propis de les universitats i altres ensenyances que precisen del títol de batxillerat (2 i més anys)  | 5              | 0,0%  |
| 53 Ensenyança per a la formació e inserció laboral que precisen d'una formació professional de grau superior per a la seua realització (més de 300 hores)             | 1              | 0,0%  |
| 54 Ensenyances universitàries de primer cicle i equivalents o persones que han aprovat 3 cursos complets d'una llicenciatura o crèdits equivalents (diplomats)        | 744            | 3,3%  |
| 55 Ensenyances universitàries de 1er i 2º cicle, de sols segons cicle i equivalents (llicenciats)   | 682            | 3,0%  |
| 56 Estudis oficials de especialització professional   | 4              | 0,0%  |
| 59 Ensenyances universitàries de grau   | 54             | 0,2%  |
| 60 Ensenyances universitàries de màster   | 68             | 0,3%  |
| 61 Doctorat universitari  | 6              | 0,0%  |
| 80 Sense estudis  | 97             | 0,4%  |

## LA RIBERA ALTA - ABRIL 2014

## ATUR REGISTRAT PER SEXE, EDAT I MUNICIPIS

| LA RIBERA ALTA          | SEXE I EDAT |       |         |       |        |       |         |       |        |       |         |       |
|-------------------------|-------------|-------|---------|-------|--------|-------|---------|-------|--------|-------|---------|-------|
|                         | TOTAL       |       |         |       | HOMES  |       |         | DONES |        |       |         |       |
|                         | TOTAL       | < 25  | 25 - 44 | >= 45 | TOTAL  | < 25  | 25 - 44 | >= 45 | TOTAL  | < 25  | 25 - 44 | >= 45 |
| ALBERIC                 | 1.104       | 147   | 544     | 413   | 511    | 88    | 238     | 185   | 593    | 59    | 306     | 228   |
| ALCANTERA DE XUQUER     | 145         | 23    | 73      | 49    | 76     | 10    | 40      | 26    | 69     | 13    | 33      | 23    |
| ALZIRA                  | 5.009       | 499   | 2.430   | 2.080 | 2.231  | 270   | 1.059   | 902   | 2.778  | 229   | 1.371   | 1.178 |
| ALCUDIA, L'             | 974         | 148   | 490     | 336   | 450    | 79    | 198     | 173   | 524    | 69    | 292     | 163   |
| ALFARP                  | 82          | 4     | 47      | 31    | 46     | 2     | 24      | 20    | 36     | 2     | 23      | 11    |
| ALGEMESI                | 3.143       | 434   | 1.593   | 1.116 | 1.496  | 216   | 695     | 585   | 1.647  | 218   | 898     | 531   |
| ALGINET                 | 1.418       | 158   | 684     | 576   | 725    | 86    | 326     | 313   | 693    | 72    | 358     | 263   |
| ANTELLA                 | 116         | 14    | 46      | 56    | 44     | 7     | 11      | 26    | 72     | 7     | 35      | 30    |
| BENEIXIDA               | 56          | 7     | 25      | 24    | 29     | 4     | 11      | 14    | 27     | 3     | 14      | 10    |
| BENIFAIO                | 1.040       | 93    | 510     | 437   | 485    | 52    | 231     | 202   | 555    | 41    | 279     | 235   |
| BENIMODO                | 203         | 31    | 104     | 68    | 98     | 21    | 46      | 31    | 105    | 10    | 58      | 37    |
| BENIMUSLEM              | 85          | 10    | 37      | 38    | 33     | 7     | 12      | 14    | 52     | 3     | 25      | 24    |
| CARCAIXENT              | 2.520       | 285   | 1.183   | 1.052 | 1.125  | 153   | 521     | 451   | 1.395  | 132   | 662     | 601   |
| CARCER                  | 150         | 15    | 77      | 58    | 71     | 8     | 31      | 32    | 79     | 7     | 46      | 26    |
| CARLET                  | 1.464       | 168   | 754     | 542   | 706    | 75    | 333     | 298   | 758    | 93    | 421     | 244   |
| CATADAU                 | 249         | 25    | 117     | 107   | 115    | 12    | 50      | 53    | 134    | 13    | 67      | 54    |
| COTES                   | 32          | 4     | 11      | 17    | 9      | 1     | 3       | 5     | 23     | 3     | 8       | 12    |
| ENOVA, L'               | 94          | 12    | 49      | 33    | 41     | 4     | 21      | 16    | 53     | 8     | 28      | 17    |
| GAVARDA                 | 115         | 17    | 40      | 58    | 46     | 7     | 18      | 21    | 69     | 10    | 22      | 37    |
| GUADASSUAR              | 447         | 45    | 227     | 175   | 216    | 26    | 97      | 93    | 231    | 19    | 130     | 82    |
| LLOMBAI                 | 223         | 23    | 94      | 106   | 109    | 13    | 36      | 60    | 114    | 10    | 58      | 46    |
| MANUEL                  | 227         | 28    | 112     | 87    | 114    | 15    | 52      | 47    | 113    | 13    | 60      | 40    |
| MASSALAVÉS              | 190         | 22    | 88      | 80    | 87     | 14    | 34      | 39    | 103    | 8     | 54      | 41    |
| MONTSERRAT              | 748         | 51    | 398     | 299   | 360    | 28    | 173     | 159   | 388    | 23    | 225     | 140   |
| MONTRÓY                 | 353         | 25    | 177     | 151   | 191    | 14    | 88      | 89    | 162    | 11    | 89      | 62    |
| POBLA LLARGA, LA        | 429         | 59    | 216     | 154   | 217    | 36    | 104     | 77    | 212    | 23    | 112     | 77    |
| RAFELGUARAF             | 183         | 31    | 90      | 62    | 87     | 17    | 38      | 32    | 96     | 14    | 52      | 30    |
| REAL                    | 213         | 15    | 121     | 77    | 114    | 9     | 66      | 39    | 99     | 6     | 55      | 38    |
| SANT JOANET             | 54          | 5     | 29      | 20    | 32     | 1     | 18      | 13    | 22     | 4     | 11      | 7     |
| SELLENT                 | 42          | 6     | 16      | 20    | 19     | 4     | 5       | 10    | 23     | 2     | 11      | 10    |
| SENYERA                 | 126         | 21    | 57      | 48    | 68     | 12    | 26      | 30    | 58     | 9     | 31      | 18    |
| SUMACARCER              | 112         | 14    | 56      | 42    | 43     | 8     | 13      | 22    | 69     | 6     | 43      | 20    |
| TOUS                    | 125         | 16    | 55      | 54    | 48     | 9     | 22      | 17    | 77     | 7     | 33      | 37    |
| TURIS                   | 565         | 64    | 278     | 223   | 288    | 33    | 132     | 123   | 277    | 31    | 146     | 100   |
| VILLANUEVA DE CASTELLON | 553         | 57    | 282     | 214   | 273    | 23    | 123     | 127   | 280    | 34    | 159     | 87    |
| TOTAL                   | 22.589      | 2.576 | 11.110  | 8.903 | 10.603 | 1.364 | 4.895   | 4.344 | 11.986 | 1.212 | 6.215   | 4.559 |

## ATUR REGISTRAT PER SECTOR D'ACTIVITAT ECONÒMICA I MUNICIPIS

| LA RIBERA ALTA          | SECTORS   |           |           |          |                            |
|-------------------------|-----------|-----------|-----------|----------|----------------------------|
|                         | AGRICULT. | INDUSTRIA | CONSTRUC. | SERVICIS | SENSE OCUPLICACIÓ ANTERIOR |
| ALBERIC                 | 110       | 171       | 121       | 579      | 123                        |
| ALCANTERA DE XUQUER     | 25        | 6         | 10        | 98       | 6                          |
| ALZIRA                  | 317       | 840       | 537       | 2.911    | 404                        |
| ALCUDIA, L'             | 340       | 126       | 66        | 358      | 84                         |
| ALFARP                  | 11        | 16        | 9         | 43       | 3                          |
| ALGEMESI                | 315       | 518       | 322       | 1.718    | 270                        |
| ALGINET                 | 158       | 199       | 184       | 779      | 98                         |
| ANTELLA                 | 16        | 6         | 17        | 70       | 7                          |
| BENEIXIDA               | 6         | 9         | 6         | 35       | 0                          |
| BENIFAIO                | 83        | 196       | 102       | 584      | 75                         |
| BENIMODO                | 29        | 35        | 17        | 106      | 16                         |
| BENIMUSLEM              | 6         | 13        | 7         | 55       | 4                          |
| CARCAIXENT              | 146       | 307       | 288       | 1.577    | 202                        |
| CARCER                  | 14        | 10        | 15        | 101      | 10                         |
| CARLET                  | 240       | 217       | 136       | 747      | 124                        |
| CATADAU                 | 32        | 35        | 16        | 148      | 18                         |
| COTES                   | 1         | 4         | 4         | 23       | 0                          |
| ENOVA, L'               | 7         | 6         | 20        | 59       | 2                          |
| GAVARDA                 | 9         | 15        | 11        | 74       | 6                          |
| GUADASSUAR              | 102       | 61        | 39        | 227      | 18                         |
| LLOMBAI                 | 32        | 34        | 17        | 121      | 19                         |
| MANUEL                  | 25        | 37        | 16        | 136      | 13                         |
| MASSALAVÉS              | 28        | 27        | 16        | 104      | 15                         |
| MONTSERRAT              | 45        | 86        | 107       | 472      | 38                         |
| MONTRÓY                 | 23        | 56        | 75        | 177      | 22                         |
| POBLA LLARGA, LA        | 31        | 52        | 51        | 259      | 36                         |
| RAFELGUARAF             | 19        | 14        | 20        | 117      | 13                         |
| REAL                    | 23        | 35        | 19        | 126      | 10                         |
| SANT JOANET             | 5         | 11        | 7         | 29       | 2                          |
| SELLENT                 | 3         | 4         | 7         | 23       | 5                          |
| SENYERA                 | 14        | 12        | 30        | 61       | 9                          |
| SUMACARCER              | 8         | 8         | 13        | 71       | 12                         |
| TOUS                    | 10        | 7         | 6         | 95       | 7                          |
| TURIS                   | 98        | 81        | 80        | 281      | 25                         |
| VILLANUEVA DE CASTELLON | 84        | 114       | 51        | 272      | 32                         |
| TOTAL                   | 2.415     | 3.368     | 2.442     | 12.636   | 1.728                      |

**LA RIBERA BAIXA - ABRIL 2014**

Font: Elaboració propia del Gabinet Tècnic de CS CCOO PV a partir de dades del SEPE i del SERVEF

**ATUR REGISTRAT PER SEXE**

|                 | TOTAL     | HOMES     |       | DONES     |       |
|-----------------|-----------|-----------|-------|-----------|-------|
|                 |           | TOTAL     | %     | TOTAL     | %     |
| La Ribera Baixa | 8.291     | 4.032     | 48,6% | 4.259     | 51,4% |
| VALÈNCIA        | 273.506   | 130.649   | 47,8% | 142.857   | 52,2% |
| P. VALENCIÀ     | 546.277   | 260.254   | 47,6% | 286.023   | 52,4% |
| ESPANYA         | 4.684.301 | 2.262.612 | 48,3% | 2.421.689 | 51,7% |

**ATUR REGISTRAT PER SEXE I EDAT**

|                 | TOTAL |      |         |       | HOMES |      |         |       | DONES |      |         |       |
|-----------------|-------|------|---------|-------|-------|------|---------|-------|-------|------|---------|-------|
|                 | TOTAL | < 25 | 25 - 44 | >= 45 | TOTAL | < 25 | 25 - 44 | >= 45 | TOTAL | < 25 | 25 - 44 | >= 45 |
| La Ribera Baixa | 8.291 | 695  | 4.088   | 3.508 | 4.032 | 353  | 1.881   | 1.798 | 4.259 | 342  | 2.207   | 1.710 |
| %               | 100%  | 8,4% | 49,3%   | 42,3% | 100%  | 8,8% | 46,7%   | 44,6% | 100%  | 8,0% | 51,8%   | 40,2% |

**ATUR REGISTRAT PER SECTOR D'ACTIVITAT ECONÒMICA**

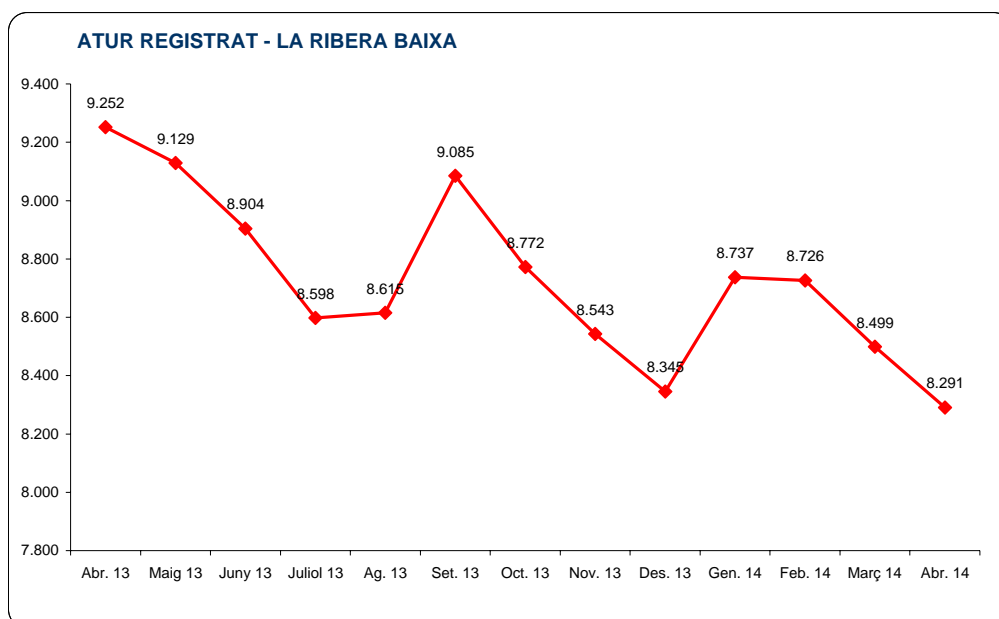
|                 | TOTAL |      | AGRICULTURA |      | INDUSTRIA |       | CONSTRUCCIÓ |       | SERVICIS |       | S.OC.ANT.(*) |      |
|-----------------|-------|------|-------------|------|-----------|-------|-------------|-------|----------|-------|--------------|------|
|                 | Total | %    | Total       | %    | Total     | %     | Total       | %     | Total    | %     | Total        | %    |
| La Ribera Baixa | 8.291 | 100% | 392         | 4,7% | 1.090     | 13,1% | 1.046       | 12,6% | 5.329    | 64,3% | 434          | 5,2% |

**VARIACIÓ INTERANUAL E INTERMENSUAL ATUR REGISTRAT**

|                 | Abr. 14 | Variació interanual |         |        | Variació intermensual |        |       |
|-----------------|---------|---------------------|---------|--------|-----------------------|--------|-------|
|                 |         | Abr. 13             | Dif.    | %      | Març 14               | Dif.   | %     |
| La Ribera Baixa | 8.291   | 9.252               | -961    | -10,4% | 8.499                 | -208   | -2,4% |
| P. VALENCIÀ     | 546.277 | 592.797             | -46.520 | -7,8%  | 554.536               | -8.259 | -1,5% |

**EVOLUCIÓ ATUR REGISTRAT**

|                 | Abr. 13 | Maig 13 | Juny 13 | Juliol 13 | Ag. 13  | Set. 13 | Oct. 13 | Nov. 13 | Des. 13 | Gen. 14 | Feb. 14 | Març 14 | Abr. 14 |
|-----------------|---------|---------|---------|-----------|---------|---------|---------|---------|---------|---------|---------|---------|---------|
| La Ribera Baixa | 9.252   | 9.129   | 8.904   | 8.598     | 8.615   | 9.085   | 8.772   | 8.543   | 8.345   | 8.737   | 8.726   | 8.499   | 8.291   |
| P. VALENCIÀ     | 592.797 | 582.126 | 572.373 | 568.584   | 573.486 | 573.715 | 569.947 | 561.618 | 547.360 | 559.523 | 560.438 | 554.536 | 546.277 |





## LA RIBERA BAIXA - ABRIL 2014

ATUR REGISTRAT PER SECCIONS D'ACTIVITAT ECONÒMICA (un dígit CNAE 2009)

|   | La Ribera Baixa |       |
|---|-----------------|-------|
|   | Total           | %     |
| <b>Total</b>  | 8.291           | 100%  |
| 0 Sense activitat econòmica   | 434             | 5,2%  |
| A Agricultura, ramaderia, silvicultura i pesca  | 392             | 4,7%  |
| B Indústries extractives  | 1               | 0,0%  |
| C Indústria manufacturera   | 971             | 11,7% |
| D Subministre d'energia elèctrica, gas, vapor i aire condicionat  | 2               | 0,0%  |
| E Subministre d'aigua, activitats de sanejament, gestió de residus i descontaminació  | 116             | 1,4%  |
| F Construcció   | 1.046           | 12,6% |
| G Comerç al por major i al por menor; reparació de vehicles de motor i motocicletes   | 1.135           | 13,7% |
| H Transport i magatzematge  | 194             | 2,3%  |
| I Hosteleria  | 828             | 10,0% |
| J Informació i comunicacions  | 56              | 0,7%  |
| K Activitats financeres i de assegurances   | 62              | 0,7%  |
| L Activitats immobiliàries  | 43              | 0,5%  |
| M Activitats professionals, científiques i tècniques  | 309             | 3,7%  |
| N Activitats administratives i serveis auxiliars  | 1.104           | 13,3% |
| O Administració pública i defensa; Seguretat Social obligatòria   | 791             | 9,5%  |
| P Educació  | 130             | 1,6%  |
| Q Activitats sanitàries i de Serveis Socials  | 273             | 3,3%  |
| R Activitats artístiques, recreatives i d'entreteniment   | 142             | 1,7%  |
| S Altres serveis  | 176             | 2,1%  |
| T Activitats de la llar com ocupadors de personal domèstic; activitats de la llar com productors de bens i serveis per a ús propi | 84              | 1,0%  |
| U Activitats d'organitzacions i organismes extraterritorials  | 2               | 0,0%  |

ATUR REGISTRAT PER GRUPS PROFESSIONALS

|  | La Ribera Baixa |       |
|--|-----------------|-------|
|  | Total           | %     |
| <b>Total</b>   | 8.291           | 100%  |
| 0 Ocupacions militars  | 1               | 0,0%  |
| 1 Directors i gerents  | 60              | 0,7%  |
| 2 Tècnics i professionals científics e intel·lectuals  | 542             | 6,5%  |
| 3 Tècnics i professionals de suport  | 573             | 6,9%  |
| 4 Empleats comptables, administratius i altres empleats d'oficina  | 772             | 9,3%  |
| 5 Treballadors dels serveis de restauració, personals, protecció i venedors  | 1.750           | 21,1% |
| 6 Treballadors qualificats (agricultura, ramaderia, forestal i pesca)  | 132             | 1,6%  |
| 7 Artesans i treballadors qualificats (indústries manufactureres, construcció, mineria, excepte operadors d'instal·lacions i maquinària) | 1.634           | 19,7% |
| 8 Operadors d'instal·lacions i maquinària, i muntadors   | 532             | 6,4%  |
| 9 Ocupacions elementals  | 2.295           | 27,7% |

ATUR REGISTRAT PER NIVELL DE FORMACIÓ

|   | La Ribera Baixa |       |
|---|-----------------|-------|
|   | Total           | %     |
| <b>Total</b>  | 8.291           | 100%  |
| 11 Estudis primaris incomplets  | 129             | 1,6%  |
| 12 Estudis primaris complets  | 444             | 5,4%  |
| 21 Programes per a la formació e inserció laboral que no precisen d'una titulació acadèmica de la 1ª etapa de secundària per a la seua realització (més de 300 hores) | 26              | 0,3%  |
| 22 Primera etapa d'educació secundària sense títol de graduat escolar o equivalent  | 4.277           | 51,6% |
| 23 Primera etapa d'educació secundària amb títol de graduat escolar o equivalent  | 1.293           | 15,6% |
| 31 Programes per a la formació e inserció laboral que precisen d'una titulació d'estudis secundaris de primera etapa per a la seua realització (més de 300 hores)     | 0               | 0,0%  |
| 32 Ensenyament de Batxillerat   | 365             | 4,4%  |
| 33 Ensenyança de grau mitjà de formació professional específica, arts plàstiques i disseny i esportives   | 551             | 6,6%  |
| 34 Ensenyança de grau mitjà de música i dansa   | 14              | 0,2%  |
| 41 Ensenyança per a la formació e inserció laboral que precisen d'una titulació d'estudis secundaris de 2ª etapa per a la seua realització (més de 300 hores)         | 3               | 0,0%  |
| 51 Ensenyança de grau superior de formació professional específica i equivalents, arts plàstiques i disseny i esportives  | 434             | 5,2%  |
| 52 Títols propis de les universitats i altres ensenyances que precisen del títol de batxillerat (2 i més anys)  | 3               | 0,0%  |
| 53 Ensenyança per a la formació e inserció laboral que precisen d'una formació professional de grau superior per a la seua realització (més de 300 hores)             | 4               | 0,0%  |
| 54 Ensenyances universitàries de primer cicle i equivalents o persones que han aprovat 3 cursos complets d'una llicenciatura o crèdits equivalents (diplomats)        | 335             | 4,0%  |
| 55 Ensenyances universitàries de 1er i 2º cicle, de sols segons cicle i equivalents (llicenciats)   | 318             | 3,8%  |
| 56 Estudis oficials de especialització professional   | 1               | 0,0%  |
| 59 Ensenyances universitàries de grau   | 21              | 0,3%  |
| 60 Ensenyances universitàries de màster   | 38              | 0,5%  |
| 61 Doctorat universitari  | 3               | 0,0%  |
| 80 Sense estudis  | 32              | 0,4%  |

## LA RIBERA BAIXA - ABRIL 2014

## ATUR REGISTRAT PER SEXE, EDAT I MUNICIPIS

| LA RIBERA BAIXA      | SEXE I EDAT |      |         |       |       |      |         |       |       |      |         |       |
|----------------------|-------------|------|---------|-------|-------|------|---------|-------|-------|------|---------|-------|
|                      | TOTAL       |      |         |       | HOMES |      |         |       | DONES |      |         |       |
|                      | TOTAL       | < 25 | 25 - 44 | >= 45 | TOTAL | < 25 | 25 - 44 | >= 45 | TOTAL | < 25 | 25 - 44 | >= 45 |
| ALBALAT DE LA RIBERA | 407         | 32   | 200     | 175   | 207   | 16   | 94      | 97    | 200   | 16   | 106     | 78    |
| ALMUSSAFES           | 692         | 70   | 362     | 260   | 296   | 37   | 155     | 104   | 396   | 33   | 207     | 156   |
| CORBERA              | 311         | 46   | 150     | 115   | 152   | 25   | 71      | 56    | 159   | 21   | 79      | 59    |
| CULLERA              | 2.260       | 169  | 1.102   | 989   | 1.106 | 88   | 521     | 497   | 1.154 | 81   | 581     | 492   |
| FAVARA               | 269         | 16   | 140     | 113   | 108   | 6    | 57      | 45    | 161   | 10   | 83      | 68    |
| FORTALENY            | 128         | 18   | 55      | 55    | 60    | 11   | 24      | 25    | 68    | 7    | 31      | 30    |
| LLAURI               | 142         | 10   | 59      | 73    | 74    | 7    | 30      | 37    | 68    | 3    | 29      | 36    |
| POLINYA DE XUQUER    | 256         | 30   | 125     | 101   | 127   | 15   | 54      | 58    | 129   | 15   | 71      | 43    |
| RIOLA                | 211         | 8    | 119     | 84    | 103   | 4    | 54      | 45    | 108   | 4    | 65      | 39    |
| SOLLANA              | 444         | 38   | 234     | 172   | 239   | 23   | 111     | 105   | 205   | 15   | 123     | 67    |
| SUECA                | 3.045       | 248  | 1.483   | 1.314 | 1.495 | 116  | 679     | 700   | 1.550 | 132  | 804     | 614   |
| BENICULL DE XUQUER   | 126         | 10   | 59      | 57    | 65    | 5    | 31      | 29    | 61    | 5    | 28      | 28    |
| TOTAL                | 8.291       | 695  | 4.088   | 3.508 | 4.032 | 353  | 1.881   | 1.798 | 4.259 | 342  | 2.207   | 1.710 |

## ATUR REGISTRAT PER SECTOR D'ACTIVITAT ECONÒMICA I MUNICIPIS

| LA RIBERA BAIXA      | SECTORS   |           |           |          |                         |
|----------------------|-----------|-----------|-----------|----------|-------------------------|
|                      | AGRICULT. | INDUSTRIA | CONSTRUC. | SERVICIS | SENSE OCUPACIÓ ANTERIOR |
| ALBALAT DE LA RIBERA | 37        | 68        | 60        | 221      | 21                      |
| ALMUSSAFES           | 50        | 108       | 51        | 423      | 60                      |
| CORBERA              | 26        | 30        | 27        | 208      | 20                      |
| CULLERA              | 107       | 214       | 328       | 1.510    | 101                     |
| FAVARA               | 15        | 28        | 27        | 189      | 10                      |
| FORTALENY            | 11        | 13        | 15        | 84       | 5                       |
| LLAURI               | 3         | 19        | 23        | 89       | 8                       |
| POLINYA DE XUQUER    | 15        | 36        | 28        | 163      | 14                      |
| RIOLA                | 14        | 37        | 33        | 116      | 11                      |
| SOLLANA              | 14        | 50        | 38        | 324      | 18                      |
| SUECA                | 87        | 463       | 405       | 1.927    | 163                     |
| BENICULL DE XUQUER   | 13        | 24        | 11        | 75       | 3                       |
| TOTAL                | 392       | 1.090     | 1.046     | 5.329    | 434                     |

## LA CANAL DE NAVARRÉS - ABRIL 2014

Font: Elaboració pròpia del Gabinet Tècnic de CS CCOO PV a partir de dades del SEPE i del SERVEF

### ATUR REGISTRAT PER SEXE

|                     | TOTAL     | HOMES     |       | DONES     |       |
|---------------------|-----------|-----------|-------|-----------|-------|
|                     |           | TOTAL     | %     | TOTAL     | %     |
| La Canal de Navarré | 1.783     | 883       | 49,5% | 900       | 50,5% |
| VALÈNCIA            | 273.506   | 130.649   | 47,8% | 142.857   | 52,2% |
| P. VALENCIÀ         | 546.277   | 260.254   | 47,6% | 286.023   | 52,4% |
| ESPANYA             | 4.684.301 | 2.262.612 | 48,3% | 2.421.689 | 51,7% |

### ATUR REGISTRAT PER SEXE I EDAT

|                     | TOTAL |      |         |       | HOMES |       |         |       | DONES |      |         |       |
|---------------------|-------|------|---------|-------|-------|-------|---------|-------|-------|------|---------|-------|
|                     | TOTAL | < 25 | 25 - 44 | >= 45 | TOTAL | < 25  | 25 - 44 | >= 45 | TOTAL | < 25 | 25 - 44 | >= 45 |
| La Canal de Navarré | 1.783 | 159  | 742     | 882   | 883   | 94    | 355     | 434   | 900   | 65   | 387     | 448   |
| %                   | 100%  | 8,9% | 41,6%   | 49,5% | 100%  | 10,6% | 40,2%   | 49,2% | 100%  | 7,2% | 43,0%   | 49,8% |

### ATUR REGISTRAT PER SECTOR D'ACTIVITAT ECONÒMICA

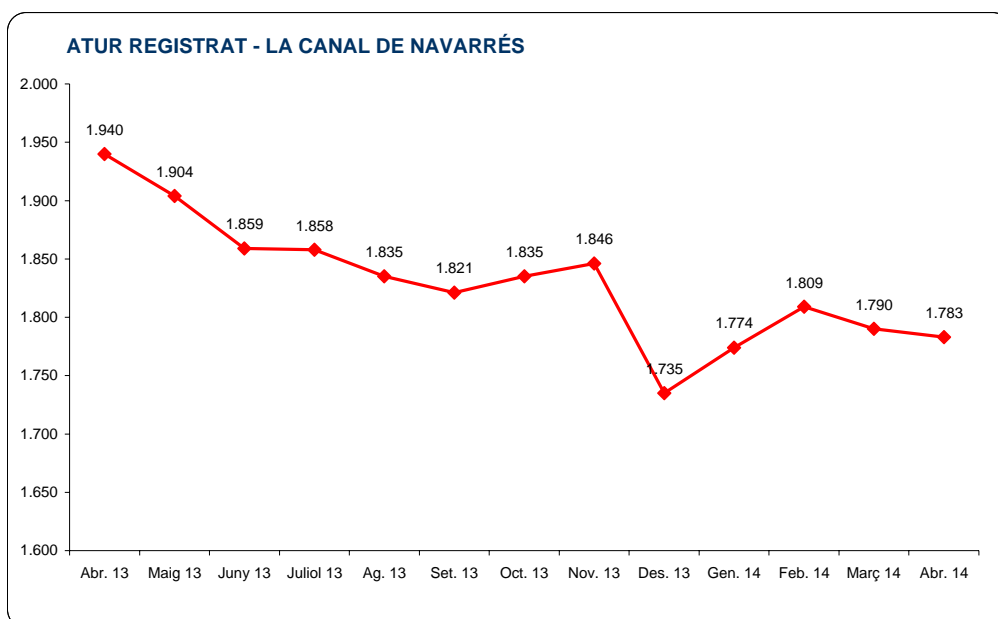
|                     | TOTAL |      | AGRICULTURA |      | INDUSTRIA |       | CONSTRUCCIÓ |       | SERVICIS |       | S.OC.ANT.(*) |      |
|---------------------|-------|------|-------------|------|-----------|-------|-------------|-------|----------|-------|--------------|------|
|                     | Total | %    | Total       | %    | Total     | %     | Total       | %     | Total    | %     | Total        | %    |
| La Canal de Navarré | 1.783 | 100% | 92          | 5,2% | 320       | 17,9% | 298         | 16,7% | 946      | 53,1% | 127          | 7,1% |

### VARIACIÓ INTERANUAL E INTERMENSUAL ATUR REGISTRAT

|                     | Abr. 14 | Variació interanual |         |       | Variació intermensual |        |       |
|---------------------|---------|---------------------|---------|-------|-----------------------|--------|-------|
|                     |         | Abr. 13             | Dif.    | %     | Març 14               | Dif.   | %     |
| La Canal de Navarré | 1.783   | 1.940               | -157    | -8,1% | 1.790                 | -7     | -0,4% |
| P. VALENCIÀ         | 546.277 | 592.797             | -46.520 | -7,8% | 554.536               | -8.259 | -1,5% |

### EVOLUCIÓ ATUR REGISTRAT

|                     | Abr. 13 | Maig 13 | Juny 13 | Juliol 13 | Ag. 13  | Set. 13 | Oct. 13 | Nov. 13 | Des. 13 | Gen. 14 | Feb. 14 | Març 14 | Abr. 14 |
|---------------------|---------|---------|---------|-----------|---------|---------|---------|---------|---------|---------|---------|---------|---------|
| La Canal de Navarré | 1.940   | 1.904   | 1.859   | 1.858     | 1.835   | 1.821   | 1.835   | 1.846   | 1.735   | 1.774   | 1.809   | 1.790   | 1.783   |
| P. VALENCIÀ         | 592.797 | 582.126 | 572.373 | 568.584   | 573.486 | 573.715 | 569.947 | 561.618 | 547.360 | 559.523 | 560.438 | 554.536 | 546.277 |



## LA CANAL DE NAVARRÉS - ABRIL 2014

ATUR REGISTRAT PER SECCIONS D'ACTIVITAT ECONÒMICA (un dígit CNAE 2009)

|   | La Canal de Navarraés |       |
|---|-----------------------|-------|
|   | Total                 | %     |
| <b>Total</b>  | 1.783                 | 100%  |
| 0 Sense activitat econòmica   | 127                   | 7,1%  |
| A Agricultura, ramaderia, silvicultura i pesca  | 92                    | 5,2%  |
| B Indústries extractives  | 2                     | 0,1%  |
| C Indústria manufacturera   | 275                   | 15,4% |
| D Subministre d'energia elèctrica, gas, vapor i aire condicionat  | 0                     | 0,0%  |
| E Subministre d'aigua, activitats de sanejament, gestió de residus i descontaminació  | 43                    | 2,4%  |
| F Construcció   | 298                   | 16,7% |
| G Comerç al por major i al por menor; reparació de vehicles de motor i motocicletes   | 189                   | 10,6% |
| H Transport i magatzematge  | 55                    | 3,1%  |
| I Hosteleria  | 77                    | 4,3%  |
| J Informació i comunicacions  | 3                     | 0,2%  |
| K Activitats financeres i de assegurances   | 16                    | 0,9%  |
| L Activitats immobiliàries  | 2                     | 0,1%  |
| M Activitats professionals, científiques i tècniques  | 29                    | 1,6%  |
| N Activitats administratives i serveis auxiliars  | 195                   | 10,9% |
| O Administració pública i defensa; Seguretat Social obligatòria   | 265                   | 14,9% |
| P Educació  | 12                    | 0,7%  |
| Q Activitats sanitàries i de Serveis Socials  | 59                    | 3,3%  |
| R Activitats artístiques, recreatives i d'entreteniment   | 21                    | 1,2%  |
| S Altres serveis  | 18                    | 1,0%  |
| T Activitats de la llar com ocupadors de personal domèstic; activitats de la llar com productors de bens i serveis per a ús propi | 5                     | 0,3%  |
| U Activitats d'organitzacions i organismes extraterritorials  | 0                     | 0,0%  |

ATUR REGISTRAT PER GRUPS PROFESIONALS

|  | La Canal de Navarraés |       |
|--|-----------------------|-------|
|  | Total                 | %     |
| <b>Total</b>   | 1.783                 | 100%  |
| 0 Ocupacions militars  | 0                     | 0,0%  |
| 1 Directors i gerents  | 9                     | 0,5%  |
| 2 Tècnics i professionals científics e intel·lectuals  | 84                    | 4,7%  |
| 3 Tècnics i professionals de suport  | 100                   | 5,6%  |
| 4 Empleats comptables, administratius i altres empleats d'oficina  | 120                   | 6,7%  |
| 5 Treballadors dels serveis de restauració, personals, protecció i venedors  | 271                   | 15,2% |
| 6 Treballadors qualificats (agricultura, ramaderia, forestal i pesca)  | 27                    | 1,5%  |
| 7 Artesans i treballadors qualificats (indústries manufactureres, construcció, mineria, excepte operadors d'instal·lacions i maquinària) | 326                   | 18,3% |
| 8 Operadors d'instal·lacions i maquinària, i muntadors   | 232                   | 13,0% |
| 9 Ocupacions elementals  | 614                   | 34,4% |

ATUR REGISTRAT PER NIVELL DE FORMACIÓ

|   | La Canal de Navarraés |       |
|---|-----------------------|-------|
|   | Total                 | %     |
| <b>Total</b>  | 1.783                 | 100%  |
| 11 Estudis primaris incomplets  | 14                    | 0,8%  |
| 12 Estudis primaris complets  | 70                    | 3,9%  |
| 21 Programes per a la formació e inserció laboral que no precisen d'una titulació acadèmica de la 1ª etapa de secundària per a la seua realització (més de 300 hores) | 6                     | 0,3%  |
| 22 Primera etapa d'educació secundària sense títol de graduat escolar o equivalent  | 1.001                 | 56,1% |
| 23 Primera etapa d'educació secundària amb títol de graduat escolar o equivalent  | 343                   | 19,2% |
| 31 Programes per a la formació e inserció laboral que precisen d'una titulació d'estudis secundaris de primera etapa per a la seua realització (més de 300 hores)     | 1                     | 0,1%  |
| 32 Ensenyament de Batxillerat   | 67                    | 3,8%  |
| 33 Ensenyança de grau mitjà de formació professional específica, arts plàstiques i disseny i esportives   | 85                    | 4,8%  |
| 34 Ensenyança de grau mitjà de música i dansa   | 1                     | 0,1%  |
| 41 Ensenyança per a la formació e inserció laboral que precisen d'una titulació d'estudis secundaris de 2ª etapa per a la seua realització (més de 300 hores)         | 0                     | 0,0%  |
| 51 Ensenyança de grau superior de formació professional específica i equivalents, arts plàstiques i disseny i esportives  | 88                    | 4,9%  |
| 52 Títols propis de les universitats i altres ensenyances que precisen del títol de batxillerat (2 i més anys)  | 1                     | 0,1%  |
| 53 Ensenyança per la formació e inserció laboral que precisen d'una formació professional de grau superior per a la seua realització (més de 300 hores)               | 1                     | 0,1%  |
| 54 Ensenyances universitàries de primer cicle i equivalents o persones que han aprovat 3 cursos complets d'una llicenciatura o crèdits equivalents (diplomats)        | 51                    | 2,9%  |
| 55 Ensenyances universitàries de 1er i 2º cicle, de sols segons cicle i equivalents (llicenciats)   | 34                    | 1,9%  |
| 56 Estudis oficials de especialització professional   | 0                     | 0,0%  |
| 59 Ensenyances universitàries de grau   | 8                     | 0,4%  |
| 60 Ensenyances universitàries de màster   | 4                     | 0,2%  |
| 61 Doctorat universitari  | 0                     | 0,0%  |
| 80 Sense estudis  | 8                     | 0,4%  |

## LA CANAL DE NAVARRÉS - ABRIL 2014

## ATUR REGISTRAT PER SEXE, EDAT I MUNICIPIS

| LA CANAL DE NAVARRÉS | SEXE I EDAT |      |         |       |       |      |         |       |       |      |         |       |
|----------------------|-------------|------|---------|-------|-------|------|---------|-------|-------|------|---------|-------|
|                      | TOTAL       |      |         |       | HOMES |      |         |       | DONES |      |         |       |
|                      | TOTAL       | < 25 | 25 - 44 | >= 45 | TOTAL | < 25 | 25 - 44 | >= 45 | TOTAL | < 25 | 25 - 44 | >= 45 |
| ANNA                 | 270         | 24   | 102     | 144   | 137   | 16   | 49      | 72    | 133   | 8    | 53      | 72    |
| BICORP               | 50          | 5    | 16      | 29    | 23    | 3    | 8       | 12    | 27    | 2    | 8       | 17    |
| BOLBAITE             | 184         | 18   | 79      | 87    | 82    | 10   | 35      | 37    | 102   | 8    | 44      | 50    |
| CHELLA               | 337         | 26   | 146     | 165   | 178   | 13   | 82      | 83    | 159   | 13   | 64      | 82    |
| ENGUERA              | 524         | 57   | 216     | 251   | 240   | 35   | 91      | 114   | 284   | 22   | 125     | 137   |
| MILLARES             | 67          | 4    | 21      | 42    | 28    | 1    | 10      | 17    | 39    | 3    | 11      | 25    |
| NAVARRES             | 283         | 19   | 131     | 133   | 148   | 11   | 60      | 77    | 135   | 8    | 71      | 56    |
| QUESA                | 68          | 6    | 31      | 31    | 47    | 5    | 20      | 22    | 21    | 1    | 11      | 9     |
| TOTAL                | 1.783       | 159  | 742     | 882   | 883   | 94   | 355     | 434   | 900   | 65   | 387     | 448   |

## ATUR REGISTRAT PER SECTOR D'ACTIVITAT ECONÒMICA I MUNICIPIS

| LA CANAL DE NAVARRÉS | SECTORS   |           |           |          |                         |
|----------------------|-----------|-----------|-----------|----------|-------------------------|
|                      | AGRICULT. | INDUSTRIA | CONSTRUC. | SERVICIS | SENSE OCUPACIÓ ANTERIOR |
| ANNA                 | 15        | 64        | 39        | 136      | 16                      |
| BICORP               | 0         | 2         | 12        | 33       | 3                       |
| BOLBAITE             | 10        | 35        | 31        | 95       | 13                      |
| CHELLA               | 11        | 40        | 78        | 186      | 22                      |
| ENGUERA              | 21        | 85        | 65        | 297      | 56                      |
| MILLARES             | 5         | 42        | 12        | 7        | 1                       |
| NAVARRES             | 26        | 45        | 50        | 147      | 15                      |
| QUESA                | 4         | 7         | 11        | 45       | 1                       |
| TOTAL                | 92        | 320       | 298       | 946      | 127                     |

## LA COSTERA - ABRIL 2014

Font: Elaboració propia del Gabinet Tècnic de CS CCOO PV a partir de dades del SEPE i del SERVEF

## ATUR REGISTRAT PER SEXE

|             | TOTAL     | HOMES     |       | DONES     |       |
|-------------|-----------|-----------|-------|-----------|-------|
|             |           | TOTAL     | %     | TOTAL     | %     |
| La Costera  | 8.805     | 3.996     | 45,4% | 4.809     | 54,6% |
| VALÈNCIA    | 273.506   | 130.649   | 47,8% | 142.857   | 52,2% |
| P. VALENCIÀ | 546.277   | 260.254   | 47,6% | 286.023   | 52,4% |
| ESPANYA     | 4.684.301 | 2.262.612 | 48,3% | 2.421.689 | 51,7% |

## ATUR REGISTRAT PER SEXE I EDAT

|            | TOTAL |      |         |       | HOMES |       |         |       | DONES |      |         |       |
|------------|-------|------|---------|-------|-------|-------|---------|-------|-------|------|---------|-------|
|            | TOTAL | < 25 | 25 - 44 | >= 45 | TOTAL | < 25  | 25 - 44 | >= 45 | TOTAL | < 25 | 25 - 44 | >= 45 |
| La Costera | 8.805 | 781  | 4.028   | 3.996 | 3.996 | 424   | 1.817   | 1.755 | 4.809 | 357  | 2.211   | 2.241 |
| %          | 100%  | 8,9% | 45,7%   | 45,4% | 100%  | 10,6% | 45,5%   | 43,9% | 100%  | 7,4% | 46,0%   | 46,6% |

## ATUR REGISTRAT PER SECTOR D'ACTIVITAT ECONÒMICA

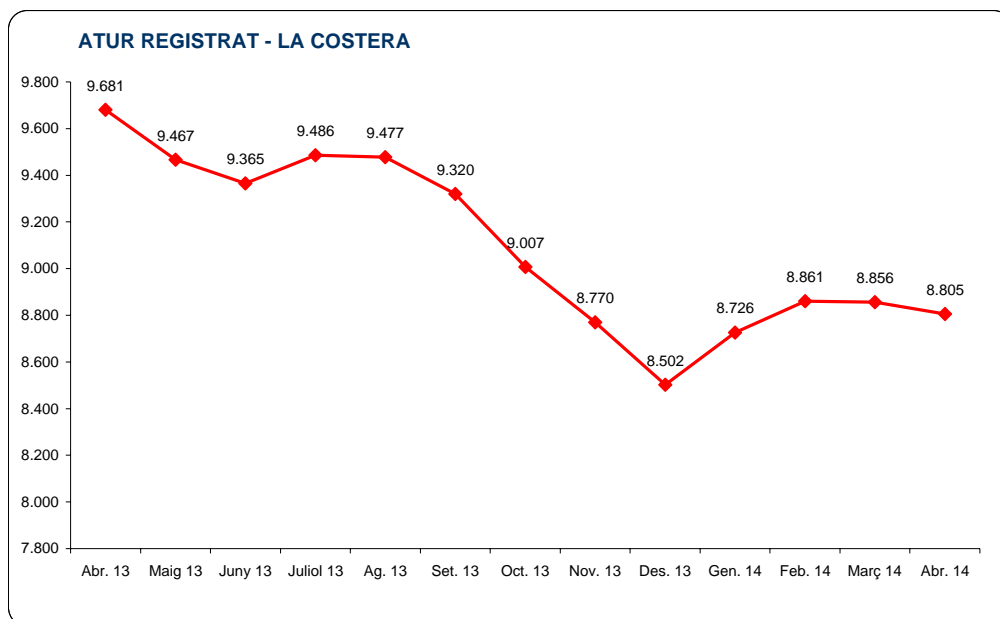
|            | TOTAL |      | AGRICULTURA |      | INDUSTRIA |       | CONSTRUCCIÓ |       | SERVICIS |       | S.OC.ANT.(*) |      |
|------------|-------|------|-------------|------|-----------|-------|-------------|-------|----------|-------|--------------|------|
|            | Total | %    | Total       | %    | Total     | %     | Total       | %     | Total    | %     | Total        | %    |
| La Costera | 8.805 | 100% | 518         | 5,9% | 1.524     | 17,3% | 1.038       | 11,8% | 5.039    | 57,2% | 686          | 7,8% |

## VARIACIÓ INTERANUAL E INTERMENSUAL ATUR REGISTRAT

|             | Abr. 14 | Variació interanual |         |       | Variació intermensual |        |       |
|-------------|---------|---------------------|---------|-------|-----------------------|--------|-------|
|             |         | Abr. 13             | Dif.    | %     | Març 14               | Dif.   | %     |
| La Costera  | 8.805   | 9.681               | -876    | -9,0% | 8.856                 | -51    | -0,6% |
| P. VALENCIÀ | 546.277 | 592.797             | -46.520 | -7,8% | 554.536               | -8.259 | -1,5% |

## EVOLUCIÓ ATUR REGISTRAT

|             | Abr. 13 | Maig 13 | Juny 13 | Juliol 13 | Ag. 13  | Set. 13 | Oct. 13 | Nov. 13 | Des. 13 | Gen. 14 | Feb. 14 | Març 14 | Abr. 14 |
|-------------|---------|---------|---------|-----------|---------|---------|---------|---------|---------|---------|---------|---------|---------|
| La Costera  | 9.681   | 9.467   | 9.365   | 9.486     | 9.477   | 9.320   | 9.007   | 8.770   | 8.502   | 8.726   | 8.861   | 8.856   | 8.805   |
| P. VALENCIÀ | 592.797 | 582.126 | 572.373 | 568.584   | 573.486 | 573.715 | 569.947 | 561.618 | 547.360 | 559.523 | 560.438 | 554.536 | 546.277 |



## LA COSTERA - ABRIL 2014

ATUR REGISTRAT PER SECCIONS D'ACTIVITAT ECONÒMICA (un dígit CNAE 2009)

|   | La Costera |       |
|---|------------|-------|
|   | Total      | %     |
| <b>Total</b>  | 8.805      | 100%  |
| 0 Sense activitat econòmica   | 686        | 7,8%  |
| A Agricultura, ramaderia, silvicultura i pesca  | 518        | 5,9%  |
| B Indústries extractives  | 8          | 0,1%  |
| C Indústria manufacturera   | 1.434      | 16,3% |
| D Subministre d'energia elèctrica, gas, vapor i aire condicionat  | 2          | 0,0%  |
| E Subministre d'aigua, activitats de sanejament, gestió de residus i descontaminació  | 80         | 0,9%  |
| F Construcció   | 1.038      | 11,8% |
| G Comerç al por major i al por menor; reparació de vehicles de motor i motocicletes   | 1.401      | 15,9% |
| H Transport i magatzematge  | 145        | 1,6%  |
| I Hosteleria  | 651        | 7,4%  |
| J Informació i comunicacions  | 73         | 0,8%  |
| K Activitats financeres i de assegurances   | 44         | 0,5%  |
| L Activitats immobiliàries  | 34         | 0,4%  |
| M Activitats professionals, científiques i tècniques  | 231        | 2,6%  |
| N Activitats administratives i serveis auxiliars  | 893        | 10,1% |
| O Administració pública i defensa; Seguretat Social obligatòria   | 864        | 9,8%  |
| P Educació  | 149        | 1,7%  |
| Q Activitats sanitàries i de Serveis Socials  | 279        | 3,2%  |
| R Activitats artístiques, recreatives i d'entreteniment   | 89         | 1,0%  |
| S Altres serveis  | 145        | 1,6%  |
| T Activitats de la llar com ocupadors de personal domèstic; activitats de la llar com productors de bens i serveis per a ús propi | 41         | 0,5%  |
| U Activitats d'organitzacions i organismes extraterritorials  | 0          | 0,0%  |

ATUR REGISTRAT PER GRUPS PROFESSIONALS

|  | La Costera |       |
|--|------------|-------|
|  | Total      | %     |
| <b>Total</b>   | 8.805      | 100%  |
| 0 Ocupacions militars  | 3          | 0,0%  |
| 1 Directors i gerents  | 50         | 0,6%  |
| 2 Tècnics i professionals científics e intel·lectuals  | 501        | 5,7%  |
| 3 Tècnics i professionals de suport  | 527        | 6,0%  |
| 4 Empleats comptables, administratius i altres empleats d'oficina  | 769        | 8,7%  |
| 5 Treballadors dels serveis de restauració, personals, protecció i venedors  | 1.710      | 19,4% |
| 6 Treballadors qualificats (agricultura, ramaderia, forestal i pesca)  | 64         | 0,7%  |
| 7 Artesans i treballadors qualificats (indústries manufactureres, construcció, mineria, excepte operadors d'instal·lacions i maquinària) | 1.591      | 18,1% |
| 8 Operadors d'instal·lacions i maquinària, i muntadors   | 935        | 10,6% |
| 9 Ocupacions elementals  | 2.655      | 30,2% |

ATUR REGISTRAT PER NIVELL DE FORMACIÓ

|   | La Costera |       |
|---|------------|-------|
|   | Total      | %     |
| <b>Total</b>  | 8.805      | 100%  |
| 11 Estudis primaris incomplets  | 65         | 0,7%  |
| 12 Estudis primaris complets  | 375        | 4,3%  |
| 21 Programes per a la formació e inserció laboral que no precisen d'una titulació acadèmica de la 1ª etapa de secundària per a la seua realització (més de 300 hores) | 15         | 0,2%  |
| 22 Primera etapa d'educació secundària sense títol de graduat escolar o equivalent  | 4.569      | 51,9% |
| 23 Primera etapa d'educació secundària amb títol de graduat escolar o equivalent  | 1.746      | 19,8% |
| 31 Programes per a la formació e inserció laboral que precisen d'una titulació d'estudis secundaris de primera etapa per a la seua realització (més de 300 hores)     | 2          | 0,0%  |
| 32 Ensenyament de Batxillerat   | 335        | 3,8%  |
| 33 Ensenyança de grau mitjà de formació professional específica, arts plàstiques i disseny i esportives   | 587        | 6,7%  |
| 34 Ensenyança de grau mitjà de música i dansa   | 5          | 0,1%  |
| 41 Ensenyança per a la formació e inserció laboral que precisen d'una titulació d'estudis secundaris de 2ª etapa per a la seua realització (més de 300 hores)         | 0          | 0,0%  |
| 51 Ensenyança de grau superior de formació professional específica i equivalents, arts plàstiques i disseny i esportives  | 477        | 5,4%  |
| 52 Títols propis de les universitats i altres ensenyances que precisen del títol de batxillerat (2 i més anys)  | 4          | 0,0%  |
| 53 Ensenyança per a la formació e inserció laboral que precisen d'una formació professional de grau superior per a la seua realització (més de 300 hores)             | 0          | 0,0%  |
| 54 Ensenyances universitàries de primer cicle i equivalents o persones que han aprovat 3 cursos complets d'una llicenciatura o crèdits equivalents (diplomats)        | 322        | 3,7%  |
| 55 Ensenyances universitàries de 1er i 2º cicle, de sols segons cicle i equivalents (llicenciats)   | 222        | 2,5%  |
| 56 Estudis oficials de especialització professional   | 2          | 0,0%  |
| 59 Ensenyances universitàries de grau   | 15         | 0,2%  |
| 60 Ensenyances universitàries de màster   | 40         | 0,5%  |
| 61 Doctorat universitari  | 1          | 0,0%  |
| 80 Sense estudis  | 23         | 0,3%  |

## LA COSTERA - ABRIL 2014

## ATUR REGISTRAT PER SEXE, EDAT I MUNICIPIS

| LA COSTERA               | SEXE I EDAT  |            |              |              |              |            |              |              |              |            |              |              |
|--------------------------|--------------|------------|--------------|--------------|--------------|------------|--------------|--------------|--------------|------------|--------------|--------------|
|                          | TOTAL        |            |              |              | HOMES        |            |              | DONES        |              |            |              |              |
|                          | TOTAL        | < 25       | 25 - 44      | >= 45        | TOTAL        | < 25       | 25 - 44      | >= 45        | TOTAL        | < 25       | 25 - 44      | >= 45        |
| ALCUDIA DE CRESPINS, L'  | 707          | 58         | 343          | 306          | 320          | 30         | 157          | 133          | 387          | 28         | 186          | 173          |
| BARXETA                  | 134          | 20         | 57           | 57           | 67           | 8          | 26           | 33           | 67           | 12         | 31           | 24           |
| CANALS                   | 1.941        | 160        | 777          | 1.004        | 831          | 90         | 355          | 386          | 1.110        | 70         | 422          | 618          |
| CERDA                    | 81           | 9          | 51           | 21           | 42           | 6          | 26           | 10           | 39           | 3          | 25           | 11           |
| ESTUBENY                 | 20           | 1          | 13           | 6            | 8            | 1          | 6            | 1            | 12           | 0          | 7            | 5            |
| FONT DE LA FIGUERA, LA   | 235          | 20         | 120          | 95           | 105          | 11         | 55           | 39           | 130          | 9          | 65           | 56           |
| GENOVES                  | 319          | 22         | 156          | 141          | 136          | 9          | 63           | 64           | 183          | 13         | 93           | 77           |
| GRANJA DE LA COSTERA, LA | 16           | 0          | 10           | 6            | 6            | 0          | 3            | 3            | 10           | 0          | 7            | 3            |
| XATIVA                   | 3.536        | 314        | 1.677        | 1.545        | 1.637        | 166        | 773          | 698          | 1.899        | 148        | 904          | 847          |
| LLOCNOU D'EN FENOLLET    | 90           | 9          | 44           | 37           | 46           | 6          | 21           | 19           | 44           | 3          | 23           | 18           |
| LLANERA DE RANES         | 133          | 18         | 61           | 54           | 68           | 15         | 27           | 26           | 65           | 3          | 34           | 28           |
| LLOSA DE RANES, LA       | 333          | 30         | 154          | 149          | 163          | 13         | 72           | 78           | 170          | 17         | 82           | 71           |
| MOGENTE/MOIXENT          | 515          | 58         | 230          | 227          | 242          | 38         | 97           | 107          | 273          | 20         | 133          | 120          |
| MONTESA                  | 132          | 13         | 58           | 61           | 39           | 4          | 18           | 17           | 93           | 9          | 40           | 44           |
| NOVELE/NOVETLE           | 92           | 10         | 40           | 42           | 44           | 6          | 17           | 21           | 48           | 4          | 23           | 21           |
| ROTGLA I CORBERA         | 109          | 5          | 53           | 51           | 52           | 2          | 22           | 28           | 57           | 3          | 31           | 23           |
| TORRELLA                 | 28           | 4          | 14           | 10           | 19           | 4          | 7            | 8            | 9            | 0          | 7            | 2            |
| VALLADA                  | 370          | 29         | 159          | 182          | 164          | 14         | 66           | 84           | 206          | 15         | 93           | 98           |
| VALLS                    | 14           | 1          | 11           | 2            | 7            | 1          | 6            | 0            | 7            | 0          | 5            | 2            |
| <b>TOTAL</b>             | <b>8.805</b> | <b>781</b> | <b>4.028</b> | <b>3.996</b> | <b>3.996</b> | <b>424</b> | <b>1.817</b> | <b>1.755</b> | <b>4.809</b> | <b>357</b> | <b>2.211</b> | <b>2.241</b> |

## ATUR REGISTRAT PER SECTOR D'ACTIVITAT ECONÒMICA I MUNICIPIS

| LA COSTERA               | SECTORS    |              |              |              |                         |
|--------------------------|------------|--------------|--------------|--------------|-------------------------|
|                          | AGRICULT.  | INDUSTRIA    | CONSTRUC.    | SERVICIS     | SENSE OCUPACIÓ ANTERIOR |
| ALCUDIA DE CRESPINS, L'  | 48         | 145          | 90           | 373          | 51                      |
| BARXETA                  | 3          | 5            | 22           | 94           | 10                      |
| CANALS                   | 110        | 474          | 208          | 990          | 159                     |
| CERDA                    | 4          | 10           | 18           | 41           | 8                       |
| ESTUBENY                 | 0          | 1            | 3            | 16           | 0                       |
| FONT DE LA FIGUERA, LA   | 20         | 47           | 27           | 126          | 15                      |
| GENOVES                  | 14         | 42           | 67           | 179          | 17                      |
| GRANJA DE LA COSTERA, LA | 2          | 3            | 1            | 10           | 0                       |
| XATIVA                   | 156        | 451          | 428          | 2.228        | 273                     |
| LLOCNOU D'EN FENOLLET    | 7          | 11           | 14           | 55           | 3                       |
| LLANERA DE RANES         | 6          | 23           | 26           | 64           | 14                      |
| LLOSA DE RANES, LA       | 18         | 42           | 38           | 215          | 20                      |
| MOGENTE/MOIXENT          | 75         | 123          | 39           | 220          | 58                      |
| MONTESA                  | 16         | 19           | 7            | 78           | 12                      |
| NOVELE/NOVETLE           | 7          | 14           | 10           | 53           | 8                       |
| ROTGLA I CORBERA         | 7          | 13           | 11           | 69           | 9                       |
| TORRELLA                 | 1          | 6            | 5            | 14           | 2                       |
| VALLADA                  | 24         | 95           | 23           | 201          | 27                      |
| VALLS                    | 0          | 0            | 1            | 13           | 0                       |
| <b>TOTAL</b>             | <b>518</b> | <b>1.524</b> | <b>1.038</b> | <b>5.039</b> | <b>686</b>              |



**LA VALL D'ALBAIDA - ABRIL 2014**

Font: Elaboració pròpia del Gabinet Tècnic de CS CCOO PV a partir de dades del SEPE i del SERVEF

**ATUR REGISTRAT PER SEXE**

|                   | TOTAL     | HOMES     |       | DONES     |       |
|-------------------|-----------|-----------|-------|-----------|-------|
|                   |           | TOTAL     | %     | TOTAL     | %     |
| La Vall d'Albaida | 9.774     | 4.478     | 45,8% | 5.296     | 54,2% |
| VALÈNCIA          | 273.506   | 130.649   | 47,8% | 142.857   | 52,2% |
| P. VALENCIÀ       | 546.277   | 260.254   | 47,6% | 286.023   | 52,4% |
| ESPANYA           | 4.684.301 | 2.262.612 | 48,3% | 2.421.689 | 51,7% |

**ATUR REGISTRAT PER SEXE I EDAT**

|                   | TOTAL |      |         |       | HOMES |       |         |       | DONES |      |         |       |
|-------------------|-------|------|---------|-------|-------|-------|---------|-------|-------|------|---------|-------|
|                   | TOTAL | < 25 | 25 - 44 | >= 45 | TOTAL | < 25  | 25 - 44 | >= 45 | TOTAL | < 25 | 25 - 44 | >= 45 |
| La Vall d'Albaida | 9.774 | 821  | 4.415   | 4.538 | 4.478 | 475   | 1.959   | 2.044 | 5.296 | 346  | 2.456   | 2.494 |
| %                 | 100%  | 8,4% | 45,2%   | 46,4% | 100%  | 10,6% | 43,7%   | 45,6% | 100%  | 6,5% | 46,4%   | 47,1% |

**ATUR REGISTRAT PER SECTOR D'ACTIVITAT ECONÒMICA**

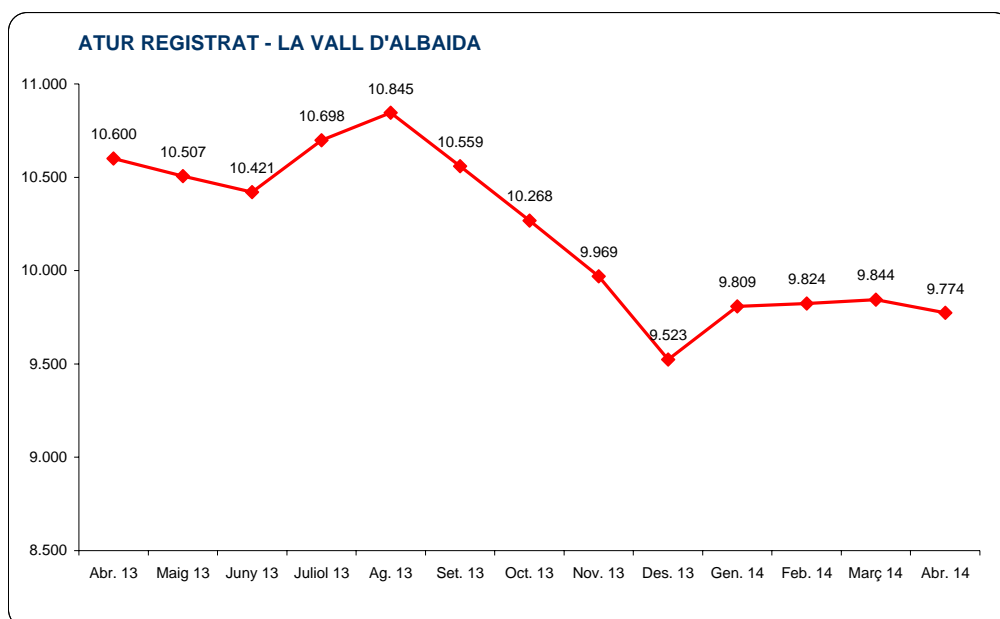
|                   | TOTAL |      | AGRICULTURA |      | INDUSTRIA |       | CONSTRUCCIÓ |      | SERVICIS |       | S.OC.ANT.(*) |      |
|-------------------|-------|------|-------------|------|-----------|-------|-------------|------|----------|-------|--------------|------|
|                   | Total | %    | Total       | %    | Total     | %     | Total       | %    | Total    | %     | Total        | %    |
| La Vall d'Albaida | 9.774 | 100% | 518         | 5,3% | 2.969     | 30,4% | 849         | 8,7% | 4.656    | 47,6% | 782          | 8,0% |

**VARIACIÓ INTERANUAL E INTERMENSUAL ATUR REGISTRAT**

|                   | Abr. 14 | Variació interanual |         |       | Variació intermensual |        |       |
|-------------------|---------|---------------------|---------|-------|-----------------------|--------|-------|
|                   |         | Abr. 13             | Dif.    | %     | Març 14               | Dif.   | %     |
| La Vall d'Albaida | 9.774   | 10.600              | -826    | -7,8% | 9.844                 | -70    | -0,7% |
| P. VALENCIÀ       | 546.277 | 592.797             | -46.520 | -7,8% | 554.536               | -8.259 | -1,5% |

**EVOLUCIÓ ATUR REGISTRAT**

|                   | Abr. 13 | Maig 13 | Juny 13 | Juliol 13 | Ag. 13  | Set. 13 | Oct. 13 | Nov. 13 | Des. 13 | Gen. 14 | Feb. 14 | Març 14 | Abr. 14 |
|-------------------|---------|---------|---------|-----------|---------|---------|---------|---------|---------|---------|---------|---------|---------|
| La Vall d'Albaida | 10.600  | 10.507  | 10.421  | 10.698    | 10.845  | 10.559  | 10.268  | 9.969   | 9.523   | 9.809   | 9.824   | 9.844   | 9.774   |
| P. VALENCIÀ       | 592.797 | 582.126 | 572.373 | 568.584   | 573.486 | 573.715 | 569.947 | 561.618 | 547.360 | 559.523 | 560.438 | 554.536 | 546.277 |



## LA VALL D'ALBAIDA - ABRIL 2014

ATUR REGISTRAT PER SECCIONS D'ACTIVITAT ECONÒMICA (un dígit CNAE 2009)

|   | La Vall d'Albaida |       |
|---|-------------------|-------|
|   | Total             | %     |
| <b>Total</b>  | 9.774             | 100%  |
| 0 Sense activitat econòmica   | 782               | 8,0%  |
| A Agricultura, ramaderia, silvicultura i pesca  | 518               | 5,3%  |
| B Indústries extractives  | 6                 | 0,1%  |
| C Indústria manufacturera   | 2.879             | 29,5% |
| D Subministre d'energia elèctrica, gas, vapor i aire condicionat  | 6                 | 0,1%  |
| E Subministre d'aigua, activitats de sanejament, gestió de residus i descontaminació  | 78                | 0,8%  |
| F Construcció   | 849               | 8,7%  |
| G Comerç al por major i al por menor; reparació de vehicles de motor i motocicletes   | 1.470             | 15,0% |
| H Transport i magatzematge  | 194               | 2,0%  |
| I Hosteleria  | 578               | 5,9%  |
| J Informació i comunicacions  | 45                | 0,5%  |
| K Activitats financeres i de assegurances   | 61                | 0,6%  |
| L Activitats immobiliàries  | 23                | 0,2%  |
| M Activitats professionals, científiques i tècniques  | 262               | 2,7%  |
| N Activitats administratives i serveis auxiliars  | 689               | 7,0%  |
| O Administració pública i defensa; Seguretat Social obligatòria   | 718               | 7,3%  |
| P Educació  | 127               | 1,3%  |
| Q Activitats sanitàries i de Serveis Socials  | 220               | 2,3%  |
| R Activitats artístiques, recreatives i d'entreteniment   | 54                | 0,6%  |
| S Altres serveis  | 174               | 1,8%  |
| T Activitats de la llar com ocupadors de personal domèstic; activitats de la llar com productors de bens i serveis per a ús propi | 40                | 0,4%  |
| U Activitats d'organitzacions i organismes extraterritorials  | 1                 | 0,0%  |

ATUR REGISTRAT PER GRUPS PROFESSIONALS

|  | La Vall d'Albaida |       |
|--|-------------------|-------|
|  | Total             | %     |
| <b>Total</b>   | 9.774             | 100%  |
| 0 Ocupacions militars  | 3                 | 0,0%  |
| 1 Directors i gerents  | 82                | 0,8%  |
| 2 Tècnics i professionals científics e intel·lectuals  | 506               | 5,2%  |
| 3 Tècnics i professionals de suport  | 717               | 7,3%  |
| 4 Empleats comptables, administratius i altres empleats d'oficina  | 973               | 10,0% |
| 5 Treballadors dels serveis de restauració, personals, protecció i venedors  | 1.698             | 17,4% |
| 6 Treballadors qualificats (agricultura, ramaderia, forestal i pesca)  | 101               | 1,0%  |
| 7 Artesans i treballadors qualificats (indústries manufactureres, construcció, mineria, excepte operadors d'instal·lacions i maquinària) | 1.711             | 17,5% |
| 8 Operadors d'instal·lacions i maquinària, i muntadors   | 1.699             | 17,4% |
| 9 Ocupacions elementals  | 2.284             | 23,4% |

ATUR REGISTRAT PER NIVELL DE FORMACIÓ

|   | La Vall d'Albaida |       |
|---|-------------------|-------|
|   | Total             | %     |
| <b>Total</b>  | 9.774             | 100%  |
| 11 Estudis primaris incomplets  | 129               | 1,3%  |
| 12 Estudis primaris complets  | 216               | 2,2%  |
| 21 Programes per a la formació e inserció laboral que no precisen d'una titulació acadèmica de la 1ª etapa de secundària per a la seua realització (més de 300 hores) | 18                | 0,2%  |
| 22 Primera etapa d'educació secundària sense títol de graduat escolar o equivalent  | 4.841             | 49,5% |
| 23 Primera etapa d'educació secundària amb títol de graduat escolar o equivalent  | 2.279             | 23,3% |
| 31 Programes per a la formació e inserció laboral que precisen d'una titulació d'estudis secundaris de primera etapa per a la seua realització (més de 300 hores)     | 3                 | 0,0%  |
| 32 Ensenyament de Batxillerat   | 438               | 4,5%  |
| 33 Ensenyança de grau mitjà de formació professional específica, arts plàstiques i disseny i esportives   | 650               | 6,7%  |
| 34 Ensenyança de grau mitjà de música i dansa   | 3                 | 0,0%  |
| 41 Ensenyança per a la formació e inserció laboral que precisen d'una titulació d'estudis secundaris de 2ª etapa per a la seua realització (més de 300 hores)         | 0                 | 0,0%  |
| 51 Ensenyança de grau superior de formació professional específica i equivalents, arts plàstiques i disseny i esportives  | 500               | 5,1%  |
| 52 Títols propis de les universitats i altres ensenyances que precisen del títol de batxillerat (2 i més anys)  | 3                 | 0,0%  |
| 53 Ensenyança per a la formació e inserció laboral que precisen d'una formació professional de grau superior per a la seua realització (més de 300 hores)             | 2                 | 0,0%  |
| 54 Ensenyances universitàries de primer cicle i equivalents o persones que han aprovat 3 cursos complets d'una llicenciatura o crèdits equivalents (diplomats)        | 319               | 3,3%  |
| 55 Ensenyances universitàries de 1er i 2º cicle, de sols segons cicle i equivalents (llicenciats)   | 263               | 2,7%  |
| 56 Estudis oficials de especialització professional   | 0                 | 0,0%  |
| 59 Ensenyances universitàries de grau   | 26                | 0,3%  |
| 60 Ensenyances universitàries de màster   | 35                | 0,4%  |
| 61 Doctorat universitari  | 3                 | 0,0%  |
| 80 Sense estudis  | 46                | 0,5%  |

## LA VALL D'ALBAIDA - ABRIL 2014

## ATUR REGISTRAT PER SEXE, EDAT I MUNICIPIS

| LA VALL D'ALBAIDA       | SEXE I EDAT |      |         |       |       |      |         |       |       |       |         |       |
|-------------------------|-------------|------|---------|-------|-------|------|---------|-------|-------|-------|---------|-------|
|                         | TOTAL       |      |         |       |       |      | HOMES   |       |       | DONES |         |       |
|                         | TOTAL       | < 25 | 25 - 44 | >= 45 | TOTAL | < 25 | 25 - 44 | >= 45 | TOTAL | < 25  | 25 - 44 | >= 45 |
| ATZENETA D'ALBAIDA      | 115         | 10   | 49      | 56    | 58    | 4    | 22      | 32    | 57    | 6     | 27      | 24    |
| AGULLENT                | 290         | 26   | 113     | 151   | 118   | 16   | 40      | 62    | 172   | 10    | 73      | 89    |
| ALBAIDA                 | 639         | 40   | 293     | 306   | 294   | 32   | 124     | 138   | 345   | 8     | 169     | 168   |
| ALFARRASI               | 109         | 15   | 53      | 41    | 43    | 7    | 20      | 16    | 66    | 8     | 33      | 25    |
| AIELO DE MALFERIT       | 387         | 30   | 213     | 144   | 174   | 17   | 92      | 65    | 213   | 13    | 121     | 79    |
| AIELO DE RUGAT          | 9           | 0    | 3       | 6     | 9     | 0    | 3       | 6     | 0     | 0     | 0       | 0     |
| BELGIDA                 | 77          | 10   | 36      | 31    | 33    | 6    | 16      | 11    | 44    | 4     | 20      | 20    |
| BELLUS                  | 34          | 3    | 18      | 13    | 11    | 1    | 5       | 5     | 23    | 2     | 13      | 8     |
| BENIATJAR               | 24          | 4    | 11      | 9     | 13    | 2    | 5       | 6     | 11    | 2     | 6       | 3     |
| BENICOLET               | 29          | 4    | 16      | 9     | 16    | 3    | 8       | 5     | 13    | 1     | 8       | 4     |
| BENIGANIM               | 593         | 62   | 267     | 264   | 293   | 35   | 132     | 126   | 300   | 27    | 135     | 138   |
| BENISSODA               | 53          | 2    | 25      | 26    | 21    | 2    | 8       | 11    | 32    | 0     | 17      | 15    |
| BENISUERA               | 24          | 1    | 8       | 15    | 6     | 0    | 2       | 4     | 18    | 1     | 6       | 11    |
| BOCAIRENT               | 483         | 31   | 177     | 275   | 190   | 20   | 63      | 107   | 293   | 11    | 114     | 168   |
| BUFALI                  | 17          | 2    | 4       | 11    | 6     | 0    | 3       | 3     | 11    | 2     | 1       | 8     |
| CARRICOLA               | 8           | 2    | 2       | 4     | 4     | 2    | 1       | 1     | 4     | 0     | 1       | 3     |
| CASTELLO DE RUGAT       | 191         | 12   | 92      | 87    | 96    | 4    | 43      | 49    | 95    | 8     | 49      | 38    |
| QUATRETONDA             | 151         | 27   | 70      | 54    | 81    | 14   | 39      | 28    | 70    | 13    | 31      | 26    |
| FONTANARS DELS ALFORINS | 97          | 6    | 49      | 42    | 47    | 4    | 22      | 21    | 50    | 2     | 27      | 21    |
| GUADASSÉQUIES           | 44          | 3    | 22      | 19    | 18    | 1    | 10      | 7     | 26    | 2     | 12      | 12    |
| LLUTXENT                | 209         | 36   | 88      | 85    | 122   | 29   | 45      | 48    | 87    | 7     | 43      | 37    |
| MONTAVERNER             | 206         | 16   | 87      | 103   | 110   | 11   | 45      | 54    | 96    | 5     | 42      | 49    |
| MONTICHELVO             | 43          | 4    | 29      | 10    | 19    | 1    | 12      | 6     | 24    | 3     | 17      | 4     |
| OLLERIA, L'             | 1.002       | 86   | 414     | 502   | 508   | 51   | 198     | 259   | 494   | 35    | 216     | 243   |
| ONTINYENT               | 4.528       | 355  | 2.083   | 2.090 | 1.984 | 198  | 901     | 885   | 2.544 | 157   | 1.182   | 1.205 |
| OTOS                    | 45          | 5    | 18      | 22    | 23    | 3    | 9       | 11    | 22    | 2     | 9       | 11    |
| PALOMAR, EL             | 73          | 4    | 29      | 40    | 24    | 2    | 9       | 13    | 49    | 2     | 20      | 27    |
| PINET                   | 14          | 1    | 6       | 7     | 7     | 0    | 3       | 4     | 7     | 1     | 3       | 3     |
| POBLA DEL DUC, LA       | 165         | 14   | 82      | 69    | 86    | 5    | 44      | 37    | 79    | 9     | 38      | 32    |
| RAFOL DE SALEM          | 39          | 5    | 21      | 13    | 23    | 4    | 11      | 8     | 16    | 1     | 10      | 5     |
| RUGAT                   | 11          | 1    | 7       | 3     | 6     | 0    | 4       | 2     | 5     | 1     | 3       | 1     |
| SALEM                   | 48          | 1    | 24      | 23    | 26    | 1    | 17      | 8     | 22    | 0     | 7       | 15    |
| SEMPERE                 | 2           | 0    | 1       | 1     | 1     | 0    | 0       | 1     | 1     | 0     | 1       | 0     |
| TERRATEIG               | 15          | 3    | 5       | 7     | 8     | 0    | 3       | 5     | 7     | 3     | 2       | 2     |
| TOTAL                   | 9.774       | 821  | 4.415   | 4.538 | 4.478 | 475  | 1.959   | 2.044 | 5.296 | 346   | 2.456   | 2.494 |

## ATUR REGISTRAT PER SECTOR D'ACTIVITAT ECONÒMICA I MUNICIPIS

| LA VALL D'ALBAIDA       | SECTORS   |           |           |          |     | SENSE OCUPACIÓ ANTERIOR |
|-------------------------|-----------|-----------|-----------|----------|-----|-------------------------|
|                         | AGRICULT. | INDUSTRIA | CONSTRUC. | SERVICIS |     |                         |
| ATZENETA D'ALBAIDA      | 0         | 47        | 4         | 58       | 6   |                         |
| AGULLENT                | 5         | 125       | 14        | 129      | 17  |                         |
| ALBAIDA                 | 21        | 252       | 40        | 274      | 52  |                         |
| ALFARRASI               | 7         | 42        | 5         | 48       | 7   |                         |
| AIELO DE MALFERIT       | 36        | 109       | 32        | 193      | 17  |                         |
| AIELO DE RUGAT          | 1         | 2         | 3         | 3        | 0   |                         |
| BELGIDA                 | 5         | 23        | 2         | 43       | 4   |                         |
| BELLUS                  | 2         | 2         | 6         | 23       | 1   |                         |
| BENIATJAR               | 2         | 6         | 0         | 14       | 2   |                         |
| BENICOLET               | 10        | 2         | 4         | 13       | 0   |                         |
| BENIGANIM               | 46        | 151       | 51        | 287      | 58  |                         |
| BENISSODA               | 2         | 13        | 2         | 34       | 2   |                         |
| BENISUERA               | 1         | 6         | 1         | 15       | 1   |                         |
| BOCAIRENT               | 7         | 212       | 33        | 201      | 30  |                         |
| BUFALI                  | 0         | 12        | 1         | 4        | 0   |                         |
| CARRICOLA               | 1         | 0         | 0         | 7        | 0   |                         |
| CASTELLO DE RUGAT       | 19        | 41        | 26        | 101      | 4   |                         |
| QUATRETONDA             | 20        | 19        | 12        | 79       | 21  |                         |
| FONTANARS DELS ALFORINS | 28        | 11        | 22        | 31       | 5   |                         |
| GUADASSÉQUIES           | 3         | 15        | 3         | 19       | 4   |                         |
| LLUTXENT                | 26        | 16        | 36        | 128      | 3   |                         |
| MONTAVERNER             | 7         | 65        | 23        | 103      | 8   |                         |
| MONTICHELVO             | 3         | 8         | 7         | 25       | 0   |                         |
| OLLERIA, L'             | 53        | 334       | 65        | 463      | 87  |                         |
| ONTINYENT               | 168       | 1.368     | 422       | 2.134    | 436 |                         |
| OTOS                    | 4         | 5         | 2         | 31       | 3   |                         |
| PALOMAR, EL             | 4         | 25        | 5         | 37       | 2   |                         |
| PINET                   | 1         | 2         | 4         | 6        | 1   |                         |
| POBLA DEL DUC, LA       | 26        | 23        | 14        | 94       | 8   |                         |
| RAFOL DE SALEM          | 2         | 13        | 3         | 19       | 2   |                         |
| RUGAT                   | 1         | 0         | 1         | 9        | 0   |                         |
| SALEM                   | 5         | 19        | 2         | 22       | 0   |                         |
| SEMPERE                 | 0         | 0         | 1         | 1        | 0   |                         |
| TERRATEIG               | 2         | 1         | 3         | 8        | 1   |                         |
| TOTAL                   | 518       | 2.969     | 849       | 4.656    | 782 |                         |

**LA SAFOR - ABRIL 2014**

Font: Elaboració propia del Gabinet Tècnic de CS CCOO PV a partir de dades del SEPE i del SERVEF

**ATUR REGISTRAT PER SEXE**

|             | TOTAL     | HOMES     |       | DONES     |       |
|-------------|-----------|-----------|-------|-----------|-------|
|             |           | TOTAL     | %     | TOTAL     | %     |
| La Safor    | 18.849    | 9.129     | 48,4% | 9.720     | 51,6% |
| VALÈNCIA    | 273.506   | 130.649   | 47,8% | 142.857   | 52,2% |
| P. VALENCIÀ | 546.277   | 260.254   | 47,6% | 286.023   | 52,4% |
| ESPANYA     | 4.684.301 | 2.262.612 | 48,3% | 2.421.689 | 51,7% |

**ATUR REGISTRAT PER SEXE I EDAT**

|          | TOTAL  |       |         |       | HOMES |       |         |       | DONES |      |         |       |
|----------|--------|-------|---------|-------|-------|-------|---------|-------|-------|------|---------|-------|
|          | TOTAL  | < 25  | 25 - 44 | >= 45 | TOTAL | < 25  | 25 - 44 | >= 45 | TOTAL | < 25 | 25 - 44 | >= 45 |
| La Safor | 18.849 | 1.774 | 9.262   | 7.813 | 9.129 | 916   | 4.296   | 3.917 | 9.720 | 858  | 4.966   | 3.896 |
| %        | 100%   | 9,4%  | 49,1%   | 41,5% | 100%  | 10,0% | 47,1%   | 42,9% | 100%  | 8,8% | 51,1%   | 40,1% |

**ATUR REGISTRAT PER SECTOR D'ACTIVITAT ECONÒMICA**

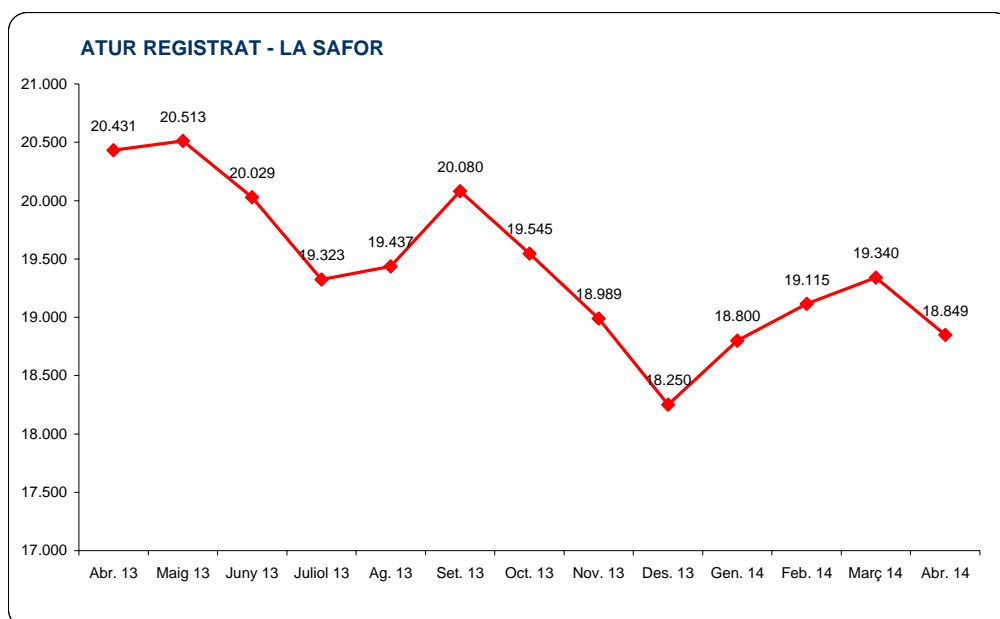
|          | TOTAL  |      | AGRICULTURA |      | INDUSTRIA |      | CONSTRUCCIÓ |       | SERVICIS |       | S.OC.ANT.(*) |      |
|----------|--------|------|-------------|------|-----------|------|-------------|-------|----------|-------|--------------|------|
|          | Total  | %    | Total       | %    | Total     | %    | Total       | %     | Total    | %     | Total        | %    |
| La Safor | 18.849 | 100% | 893         | 4,7% | 1.716     | 9,1% | 1.939       | 10,3% | 13.789   | 73,2% | 512          | 2,7% |

**VARIACIÓ INTERANUAL E INTERMENSUAL ATUR REGISTRAT**

|             | Abr. 14 | Variació interanual |         |       | Variació intermensual |        |       |
|-------------|---------|---------------------|---------|-------|-----------------------|--------|-------|
|             |         | Abr. 13             | Dif.    | %     | Març 14               | Dif.   | %     |
| La Safor    | 18.849  | 20.431              | -1.582  | -7,7% | 19.340                | -491   | -2,5% |
| P. VALENCIÀ | 546.277 | 592.797             | -46.520 | -7,8% | 554.536               | -8.259 | -1,5% |

**EVOLUCIÓ ATUR REGISTRAT**

|             | Abr. 13 | Maig 13 | Juny 13 | Juliol 13 | Ag. 13  | Set. 13 | Oct. 13 | Nov. 13 | Des. 13 | Gen. 14 | Feb. 14 | Març 14 | Abr. 14 |
|-------------|---------|---------|---------|-----------|---------|---------|---------|---------|---------|---------|---------|---------|---------|
| La Safor    | 20.431  | 20.513  | 20.029  | 19.323    | 19.437  | 20.080  | 19.545  | 18.989  | 18.250  | 18.800  | 19.115  | 19.340  | 18.849  |
| P. VALENCIÀ | 592.797 | 582.126 | 572.373 | 568.584   | 573.486 | 573.715 | 569.947 | 561.618 | 547.360 | 559.523 | 560.438 | 554.536 | 546.277 |



## LA SAFOR - ABRIL 2014

ATUR REGISTRAT PER SECCIONS D'ACTIVITAT ECONÒMICA (un dígit CNAE 2009)

|   | La Safor |       |
|---|----------|-------|
|   | Total    | %     |
| <b>Total</b>  | 18.849   | 100%  |
| 0 Sense activitat econòmica   | 512      | 2,7%  |
| A Agricultura, ramaderia, silvicultura i pesca  | 893      | 4,7%  |
| B Indústries extractives  | 16       | 0,1%  |
| C Indústria manufacturera   | 1.497    | 7,9%  |
| D Subministre d'energia elèctrica, gas, vapor i aire condicionat  | 7        | 0,0%  |
| E Subministre d'aigua, activitats de sanejament, gestió de residus i descontaminació  | 196      | 1,0%  |
| F Construcció   | 1.939    | 10,3% |
| G Comerç al por major i al por menor; reparació de vehicles de motor i motocicletes   | 3.330    | 17,7% |
| H Transport i magatzematge  | 528      | 2,8%  |
| I Hosteleria  | 2.332    | 12,4% |
| J Informació i comunicacions  | 178      | 0,9%  |
| K Activitats financeres i de assegurances   | 123      | 0,7%  |
| L Activitats immobiliàries  | 109      | 0,6%  |
| M Activitats professionals, científiques i tècniques  | 758      | 4,0%  |
| N Activitats administratives i serveis auxiliars  | 3.002    | 15,9% |
| O Administració pública i defensa; Seguretat Social obligatòria   | 1.640    | 8,7%  |
| P Educació  | 241      | 1,3%  |
| Q Activitats sanitàries i de Serveis Socials  | 533      | 2,8%  |
| R Activitats artístiques, recreatives i d'entreteniment   | 322      | 1,7%  |
| S Altres serveis  | 447      | 2,4%  |
| T Activitats de la llar com ocupadors de personal domèstic; activitats de la llar com productors de bens i serveis per a ús propi | 242      | 1,3%  |
| U Activitats d'organitzacions i organismes extraterritorials  | 4        | 0,0%  |

ATUR REGISTRAT PER GRUPS PROFESIONALS

|  | La Safor |       |
|--|----------|-------|
|  | Total    | %     |
| <b>Total</b>   | 18.849   | 100%  |
| 0 Ocupacions militars  | 3        | 0,0%  |
| 1 Directors i gerents  | 151      | 0,8%  |
| 2 Tècnics i professionals científics e intel·lectuals  | 1.066    | 5,7%  |
| 3 Tècnics i professionals de suport  | 1.215    | 6,4%  |
| 4 Empleats comptables, administratius i altres empleats d'oficina  | 1.952    | 10,4% |
| 5 Treballadors dels serveis de restauració, personals, protecció i venedors  | 4.542    | 24,1% |
| 6 Treballadors qualificats (agricultura, ramaderia, forestal i pesca)  | 398      | 2,1%  |
| 7 Artesans i treballadors qualificats (indústries manufactureres, construcció, mineria, excepte operadors d'instal·lacions i maquinària) | 3.356    | 17,8% |
| 8 Operadors d'instal·lacions i maquinària, i muntadors   | 1.144    | 6,1%  |
| 9 Ocupacions elementals  | 5.022    | 26,6% |

ATUR REGISTRAT PER NIVELL DE FORMACIÓ

|   | La Safor |       |
|---|----------|-------|
|   | Total    | %     |
| <b>Total</b>  | 18.849   | 100%  |
| 11 Estudis primaris incomplets  | 398      | 2,1%  |
| 12 Estudis primaris complets  | 437      | 2,3%  |
| 21 Programes per a la formació e inserció laboral que no precisen d'una titulació acadèmica de la 1ª etapa de secundària per a la seua realització (més de 300 hores) | 127      | 0,7%  |
| 22 Primera etapa d'educació secundària sense títol de graduat escolar o equivalent  | 10.110   | 53,6% |
| 23 Primera etapa d'educació secundària amb títol de graduat escolar o equivalent  | 3.295    | 17,5% |
| 31 Programes per a la formació e inserció laboral que precisen d'una titulació d'estudis secundaris de primera etapa per a la seua realització (més de 300 hores)     | 12       | 0,1%  |
| 32 Ensenyament de Batxillerat   | 913      | 4,8%  |
| 33 Ensenyança de grau mitjà de formació professional específica, arts plàstiques i disseny i esportives   | 1.146    | 6,1%  |
| 34 Ensenyança de grau mitjà de música i dansa   | 10       | 0,1%  |
| 41 Ensenyança per a la formació e inserció laboral que precisen d'una titulació d'estudis secundaris de 2ª etapa per a la seua realització (més de 300 hores)         | 8        | 0,0%  |
| 51 Ensenyança de grau superior de formació professional específica i equivalents, arts plàstiques i disseny i esportives  | 910      | 4,8%  |
| 52 Títols propis de les universitats i altres ensenyances que precisen del títol de batxillerat (2 i més anys)  | 14       | 0,1%  |
| 53 Ensenyança per a la formació e inserció laboral que precisen d'una formació professional de grau superior per a la seua realització (més de 300 hores)             | 6        | 0,0%  |
| 54 Ensenyances universitàries de primer cicle i equivalents o persones que han aprovat 3 cursos complets d'una llicenciatura o crèdits equivalents (diplomats)        | 614      | 3,3%  |
| 55 Ensenyances universitàries de 1er i 2º cicle, de sols segons cicle i equivalents (llicenciats)   | 531      | 2,8%  |
| 56 Estudis oficials de especialització professional   | 1        | 0,0%  |
| 59 Ensenyances universitàries de grau   | 52       | 0,3%  |
| 60 Ensenyances universitàries de màster   | 62       | 0,3%  |
| 61 Doctorat universitari  | 4        | 0,0%  |
| 80 Sense estudis  | 199      | 1,1%  |

## LA SAFOR - ABRIL 2014

## ATUR REGISTRAT PER SEXE, EDAT I MUNICIPIS

| LA SAFOR                    | SEXE I EDAT |       |         |       |       |      |         |       |       |      |         |       |
|-----------------------------|-------------|-------|---------|-------|-------|------|---------|-------|-------|------|---------|-------|
|                             | TOTAL       |       |         | HOMES |       |      | DONES   |       |       |      |         |       |
|                             | TOTAL       | < 25  | 25 - 44 | >= 45 | TOTAL | < 25 | 25 - 44 | >= 45 | TOTAL | < 25 | 25 - 44 | >= 45 |
| ADOR                        | 143         | 8     | 77      | 58    | 72    | 4    | 39      | 29    | 71    | 4    | 38      | 29    |
| ALFAUIR                     | 36          | 2     | 19      | 15    | 22    | 2    | 11      | 9     | 14    | 0    | 8       | 6     |
| ALMISERA                    | 30          | 4     | 13      | 13    | 16    | 3    | 7       | 6     | 14    | 1    | 6       | 7     |
| ALMOINES                    | 282         | 39    | 137     | 106   | 143   | 25   | 69      | 49    | 139   | 14   | 68      | 57    |
| ALQUERIA DE LA COMTESSA, L' | 152         | 17    | 68      | 67    | 74    | 10   | 33      | 31    | 78    | 7    | 35      | 36    |
| BARX                        | 97          | 11    | 43      | 43    | 54    | 4    | 31      | 19    | 43    | 7    | 12      | 24    |
| BELLREGUARD                 | 439         | 30    | 221     | 188   | 224   | 15   | 99      | 110   | 215   | 15   | 122     | 78    |
| BENIARJO                    | 173         | 18    | 80      | 75    | 78    | 6    | 37      | 35    | 95    | 12   | 43      | 40    |
| BENIFAIRO DE LA VALLDIGNA   | 115         | 20    | 60      | 35    | 49    | 11   | 24      | 14    | 66    | 9    | 36      | 21    |
| BENIFLA                     | 51          | 6     | 27      | 18    | 21    | 5    | 6       | 10    | 30    | 1    | 21      | 8     |
| BENIRREDRA                  | 146         | 18    | 57      | 71    | 67    | 11   | 22      | 34    | 79    | 7    | 35      | 37    |
| CASTELLONET DE LA CONQUEST  | 7           | 0     | 2       | 5     | 4     | 0    | 1       | 3     | 3     | 0    | 1       | 2     |
| DAIMUS                      | 268         | 17    | 134     | 117   | 131   | 10   | 70      | 51    | 137   | 7    | 64      | 66    |
| FONT D'EN CARROS, LA        | 408         | 38    | 176     | 194   | 229   | 20   | 86      | 123   | 179   | 18   | 90      | 71    |
| GANDIA                      | 9.292       | 867   | 4.475   | 3.950 | 4.359 | 432  | 2.029   | 1.898 | 4.933 | 435  | 2.446   | 2.052 |
| GUARDAMAR DE LA SAFOR       | 36          | 1     | 18      | 17    | 12    | 1    | 7       | 4     | 24    | 0    | 11      | 13    |
| XERACO                      | 429         | 33    | 238     | 158   | 240   | 14   | 124     | 102   | 189   | 19   | 114     | 56    |
| XERESA                      | 185         | 19    | 88      | 78    | 92    | 10   | 37      | 45    | 93    | 9    | 51      | 33    |
| LLOCNOU DE SANT JERONI      | 56          | 5     | 32      | 19    | 30    | 2    | 18      | 10    | 26    | 3    | 14      | 9     |
| MIRAMAR                     | 251         | 29    | 128     | 94    | 131   | 22   | 62      | 47    | 120   | 7    | 66      | 47    |
| OLIVA                       | 2.672       | 247   | 1.318   | 1.107 | 1.345 | 134  | 616     | 595   | 1.327 | 113  | 702     | 512   |
| PALMA DE GANDIA             | 141         | 16    | 63      | 62    | 85    | 8    | 33      | 44    | 56    | 8    | 30      | 18    |
| PALMERA                     | 90          | 12    | 53      | 25    | 42    | 8    | 25      | 9     | 48    | 4    | 28      | 16    |
| PILES                       | 243         | 23    | 128     | 92    | 114   | 10   | 50      | 54    | 129   | 13   | 78      | 38    |
| POTRIES                     | 86          | 3     | 42      | 41    | 49    | 1    | 24      | 24    | 37    | 2    | 18      | 17    |
| RAFELCOFER                  | 153         | 21    | 81      | 51    | 80    | 12   | 38      | 30    | 73    | 9    | 43      | 21    |
| REAL DE GANDIA              | 210         | 17    | 101     | 92    | 102   | 10   | 44      | 48    | 108   | 7    | 57      | 44    |
| ROTOVA                      | 120         | 10    | 70      | 40    | 62    | 7    | 34      | 21    | 58    | 3    | 36      | 19    |
| SIMAT DE LA VALLDIGNA       | 246         | 17    | 125     | 104   | 113   | 7    | 54      | 52    | 133   | 10   | 71      | 52    |
| TAVERNES DE LA VALLDIGNA    | 1.880       | 195   | 962     | 723   | 862   | 96   | 449     | 317   | 1.018 | 99   | 513     | 406   |
| VILLALONGA                  | 412         | 31    | 226     | 155   | 227   | 16   | 117     | 94    | 185   | 15   | 109     | 61    |
| TOTAL                       | 18.849      | 1.774 | 9.262   | 7.813 | 9.129 | 916  | 4.296   | 3.917 | 9.720 | 858  | 4.966   | 3.896 |

## ATUR REGISTRAT PER SECTOR D'ACTIVITAT ECONÒMICA I MUNICIPIS

| LA SAFOR                    | SECTORS   |           |           |          | SENSE OCUPACIÓ ANTERIOR |
|-----------------------------|-----------|-----------|-----------|----------|-------------------------|
|                             | AGRICULT. | INDUSTRIA | CONSTRUC. | SERVICIS |                         |
| ADOR                        | 5         | 21        | 19        | 96       | 2                       |
| ALFAUIR                     | 2         | 6         | 4         | 23       | 1                       |
| ALMISERA                    | 3         | 2         | 1         | 21       | 3                       |
| ALMOINES                    | 3         | 33        | 33        | 207      | 6                       |
| ALQUERIA DE LA COMTESSA, L' | 6         | 15        | 13        | 115      | 3                       |
| BARX                        | 5         | 6         | 21        | 59       | 6                       |
| BELLREGUARD                 | 21        | 40        | 46        | 327      | 5                       |
| BENIARJO                    | 3         | 16        | 22        | 129      | 3                       |
| BENIFAIRO DE LA VALLDIGNA   | 8         | 6         | 8         | 87       | 6                       |
| BENIFLA                     | 3         | 3         | 4         | 41       | 0                       |
| BENIRREDRA                  | 9         | 19        | 14        | 102      | 2                       |
| CASTELLONET DE LA CONQUEST  | 0         | 0         | 1         | 6        | 0                       |
| DAIMUS                      | 5         | 17        | 21        | 221      | 4                       |
| FONT D'EN CARROS, LA        | 16        | 41        | 80        | 264      | 7                       |
| GANDIA                      | 355       | 759       | 836       | 7.116    | 226                     |
| GUARDAMAR DE LA SAFOR       | 1         | 4         | 4         | 27       | 0                       |
| XERACO                      | 44        | 22        | 38        | 321      | 4                       |
| XERESA                      | 17        | 7         | 18        | 142      | 1                       |
| LLOCNOU DE SANT JERONI      | 7         | 10        | 3         | 34       | 2                       |
| MIRAMAR                     | 3         | 13        | 17        | 215      | 3                       |
| OLIVA                       | 188       | 264       | 360       | 1.789    | 71                      |
| PALMA DE GANDIA             | 5         | 15        | 25        | 94       | 2                       |
| PALMERA                     | 0         | 7         | 3         | 77       | 3                       |
| PILES                       | 9         | 12        | 36        | 183      | 3                       |
| POTRIES                     | 1         | 12        | 14        | 59       | 0                       |
| RAFELCOFER                  | 6         | 10        | 35        | 98       | 4                       |
| REAL DE GANDIA              | 3         | 27        | 21        | 158      | 1                       |
| ROTOVA                      | 12        | 23        | 11        | 71       | 3                       |
| SIMAT DE LA VALLDIGNA       | 27        | 13        | 23        | 170      | 13                      |
| TAVERNES DE LA VALLDIGNA    | 107       | 218       | 151       | 1.280    | 124                     |
| VILLALONGA                  | 19        | 75        | 57        | 257      | 4                       |
| TOTAL                       | 893       | 1.716     | 1.939     | 13.789   | 512                     |

**EL COMTAT - ABRIL 2014**

Font: Elaboració propia del Gabinet Tècnic de CS CCOO PV a partir de dades del SEPE i del SERVEF

**ATUR REGISTRAT PER SEXE**

|             | TOTAL     | HOMES     |       | DONES     |       |
|-------------|-----------|-----------|-------|-----------|-------|
|             |           | TOTAL     | %     | TOTAL     | %     |
| El Comtat   | 3.348     | 1.601     | 47,8% | 1.747     | 52,2% |
| ALACANT     | 210.128   | 98.362    | 46,8% | 111.766   | 53,2% |
| P. VALENCIÀ | 546.277   | 260.254   | 47,6% | 286.023   | 52,4% |
| ESPANYA     | 4.684.301 | 2.262.612 | 48,3% | 2.421.689 | 51,7% |

**ATUR REGISTRAT PER SEXE I EDAT**

|           | TOTAL |      |         |       | HOMES |      |         |       | DONES |      |         |       |
|-----------|-------|------|---------|-------|-------|------|---------|-------|-------|------|---------|-------|
|           | TOTAL | < 25 | 25 - 44 | >= 45 | TOTAL | < 25 | 25 - 44 | >= 45 | TOTAL | < 25 | 25 - 44 | >= 45 |
| El Comtat | 3.348 | 223  | 1.418   | 1.707 | 1.601 | 116  | 664     | 821   | 1.747 | 107  | 754     | 886   |
| %         | 100%  | 6,7% | 42,4%   | 51,0% | 100%  | 7,2% | 41,5%   | 51,3% | 100%  | 6,1% | 43,2%   | 50,7% |

**ATUR REGISTRAT PER SECTOR D'ACTIVITAT ECONÒMICA**

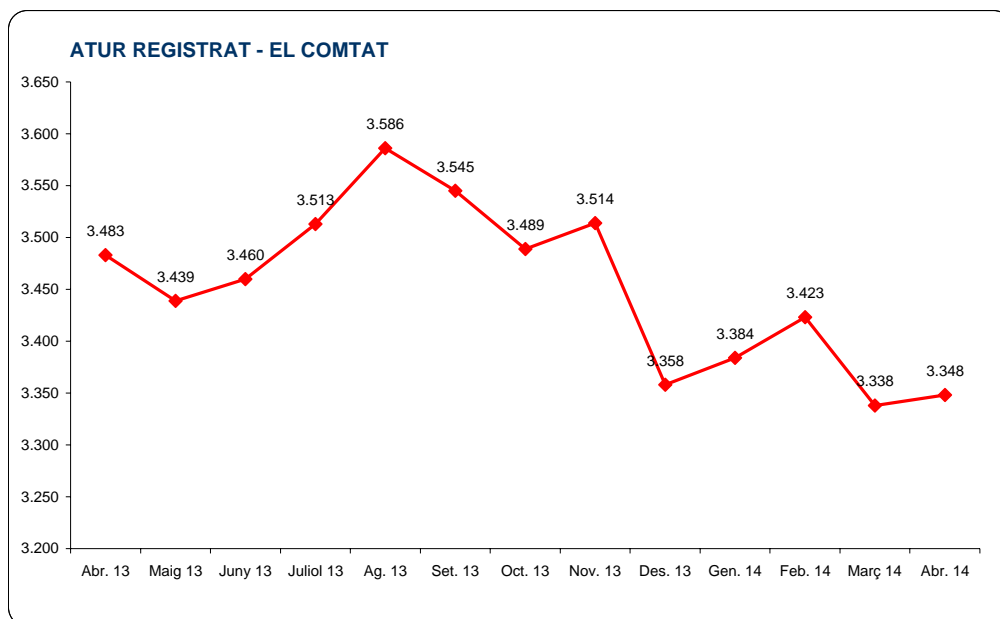
|           | TOTAL |      | AGRICULTURA |      | INDUSTRIA |       | CONSTRUCCIÓ |       | SERVICIS |       | S.OC.ANT.(*) |      |
|-----------|-------|------|-------------|------|-----------|-------|-------------|-------|----------|-------|--------------|------|
|           | Total | %    | Total       | %    | Total     | %     | Total       | %     | Total    | %     | Total        | %    |
| El Comtat | 3.348 | 100% | 74          | 2,2% | 841       | 25,1% | 419         | 12,5% | 1.803    | 53,9% | 211          | 6,3% |

**VARIACIÓ INTERANUAL E INTERMENSUAL ATUR REGISTRAT**

|             | Abr. 14 | Variació interanual |         |       | Variació intermensual |        |       |
|-------------|---------|---------------------|---------|-------|-----------------------|--------|-------|
|             |         | Abr. 13             | Dif.    | %     | Març 14               | Dif.   | %     |
| El Comtat   | 3.348   | 3.483               | -135    | -3,9% | 3.338                 | 10     | 0,3%  |
| P. VALENCIÀ | 546.277 | 592.797             | -46.520 | -7,8% | 554.536               | -8.259 | -1,5% |

**EVOLUCIÓ ATUR REGISTRAT**

|             | Abr. 13 | Maig 13 | Juny 13 | Juliol 13 | Ag. 13  | Set. 13 | Oct. 13 | Nov. 13 | Des. 13 | Gen. 14 | Feb. 14 | Març 14 | Abr. 14 |
|-------------|---------|---------|---------|-----------|---------|---------|---------|---------|---------|---------|---------|---------|---------|
| El Comtat   | 3.483   | 3.439   | 3.460   | 3.513     | 3.586   | 3.545   | 3.489   | 3.514   | 3.358   | 3.384   | 3.423   | 3.338   | 3.348   |
| P. VALENCIÀ | 592.797 | 582.126 | 572.373 | 568.584   | 573.486 | 573.715 | 569.947 | 561.618 | 547.360 | 559.523 | 560.438 | 554.536 | 546.277 |



## EL COMTAT - ABRIL 2014

ATUR REGISTRAT PER SECCIONS D'ACTIVITAT ECONÒMICA (un dígit CNAE 2009)

|   | El Comtat |       |
|---|-----------|-------|
|   | Total     | %     |
| <b>Total</b>  | 3.348     | 100%  |
| 0 Sense activitat econòmica   | 211       | 6,3%  |
| A Agricultura, ramaderia, silvicultura i pesca  | 74        | 2,2%  |
| B Indústries extractives  | 4         | 0,1%  |
| C Indústria manufacturera   | 813       | 24,3% |
| D Subministre d'energia elèctrica, gas, vapor i aire condicionat  | 1         | 0,0%  |
| E Subministre d'aigua, activitats de sanejament, gestió de residus i descontaminació  | 23        | 0,7%  |
| F Construcció   | 419       | 12,5% |
| G Comerç al por major i al por menor; reparació de vehicles de motor i motocicletes   | 448       | 13,4% |
| H Transport i magatzematge  | 45        | 1,3%  |
| I Hosteleria  | 244       | 7,3%  |
| J Informació i comunicacions  | 24        | 0,7%  |
| K Activitats financeres i de assegurances   | 36        | 1,1%  |
| L Activitats immobiliàries  | 13        | 0,4%  |
| M Activitats professionals, científiques i tècniques  | 118       | 3,5%  |
| N Activitats administratives i serveis auxiliars  | 238       | 7,1%  |
| O Administració pública i defensa; Seguretat Social obligatòria   | 365       | 10,9% |
| P Educació  | 32        | 1,0%  |
| Q Activitats sanitàries i de Serveis Socials  | 94        | 2,8%  |
| R Activitats artístiques, recreatives i d'entreteniment   | 51        | 1,5%  |
| S Altres serveis  | 81        | 2,4%  |
| T Activitats de la llar com ocupadors de personal domèstic; activitats de la llar com productors de bens i serveis per a ús propi | 14        | 0,4%  |
| U Activitats d'organitzacions i organismes extraterritorials  | 0         | 0,0%  |

ATUR REGISTRAT PER GRUPS PROFESSIONALS

|  | El Comtat |       |
|--|-----------|-------|
|  | Total     | %     |
| <b>Total</b>   | 3.348     | 100%  |
| 0 Ocupacions militars  | 0         | 0,0%  |
| 1 Directors i gerents  | 27        | 0,8%  |
| 2 Tècnics i professionals científics e intel·lectuals  | 216       | 6,5%  |
| 3 Tècnics i professionals de suport  | 238       | 7,1%  |
| 4 Empleats comptables, administratius i altres empleats d'oficina  | 296       | 8,8%  |
| 5 Treballadors dels serveis de restauració, personals, protecció i venedors  | 658       | 19,7% |
| 6 Treballadors qualificats (agricultura, ramaderia, forestal i pesca)  | 63        | 1,9%  |
| 7 Artesans i treballadors qualificats (indústries manufactureres, construcció, mineria, excepte operadors d'instal·lacions i maquinària) | 585       | 17,5% |
| 8 Operadors d'instal·lacions i maquinària, i muntadors   | 521       | 15,6% |
| 9 Ocupacions elementals  | 744       | 22,2% |

ATUR REGISTRAT PER NIVELL DE FORMACIÓ

|   | El Comtat |       |
|---|-----------|-------|
|   | Total     | %     |
| <b>Total</b>  | 3.348     | 100%  |
| 11 Estudis primaris incomplets  | 85        | 2,5%  |
| 12 Estudis primaris complets  | 383       | 11,4% |
| 21 Programes per a la formació e inserció laboral que no precisen d'una titulació acadèmica de la 1ª etapa de secundària per a la seua realització (més de 300 hores) | 21        | 0,6%  |
| 22 Primera etapa d'educació secundària sense títol de graduat escolar o equivalent  | 1.281     | 38,3% |
| 23 Primera etapa d'educació secundària amb títol de graduat escolar o equivalent  | 789       | 23,6% |
| 31 Programes per a la formació e inserció laboral que precisen d'una titulació d'estudis secundaris de primera etapa per a la seua realització (més de 300 hores)     | 1         | 0,0%  |
| 32 Ensenyament de Batxillerat   | 145       | 4,3%  |
| 33 Ensenyança de grau mitjà de formació professional específica, arts plàstiques i disseny i esportives   | 217       | 6,5%  |
| 34 Ensenyança de grau mitjà de música i dansa   | 0         | 0,0%  |
| 41 Ensenyança per a la formació e inserció laboral que precisen d'una titulació d'estudis secundaris de 2ª etapa per a la seua realització (més de 300 hores)         | 1         | 0,0%  |
| 51 Ensenyança de grau superior de formació professional específica i equivalents, arts plàstiques i disseny i esportives  | 170       | 5,1%  |
| 52 Títols propis de les universitats i altres ensenyances que precisen del títol de batxillerat (2 i més anys)  | 0         | 0,0%  |
| 53 Ensenyança per a la formació e inserció laboral que precisen d'una formació professional de grau superior per a la seua realització (més de 300 hores)             | 0         | 0,0%  |
| 54 Ensenyances universitàries de primer cicle i equivalents o persones que han aprovat 3 cursos complets d'una llicenciatura o crèdits equivalents (diplomats)        | 92        | 2,7%  |
| 55 Ensenyances universitàries de 1er i 2º cicle, de sols segons cicle i equivalents (llicenciats)   | 104       | 3,1%  |
| 56 Estudis oficials de especialització professional   | 0         | 0,0%  |
| 59 Ensenyances universitàries de grau   | 8         | 0,2%  |
| 60 Ensenyances universitàries de màster   | 24        | 0,7%  |
| 61 Doctorat universitari  | 0         | 0,0%  |
| 80 Sense estudis  | 27        | 0,8%  |



## EL COMTAT - ABRIL 2014

## ATUR REGISTRAT PER SEXE, EDAT I MUNICIPIS

| EL COMTAT            | SEXE I EDAT |      |         |       |       |      |         |       |       |      |         |       |
|----------------------|-------------|------|---------|-------|-------|------|---------|-------|-------|------|---------|-------|
|                      | TOTAL       |      |         |       | HOMES |      |         | DONES |       |      |         |       |
|                      | TOTAL       | < 25 | 25 - 44 | >= 45 | TOTAL | < 25 | 25 - 44 | >= 45 | TOTAL | < 25 | 25 - 44 | >= 45 |
| AGRES                | 49          | 3    | 14      | 32    | 25    | 1    | 6       | 18    | 24    | 2    | 8       | 14    |
| ALCOCER DE PLANES    | 20          | 4    | 6       | 10    | 10    | 2    | 5       | 3     | 10    | 2    | 1       | 7     |
| ALCOLEJA             | 28          | 3    | 7       | 18    | 18    | 1    | 4       | 13    | 10    | 2    | 3       | 5     |
| ALFAFARA             | 34          | 3    | 18      | 13    | 15    | 2    | 8       | 5     | 19    | 1    | 10      | 8     |
| ALMUDAINA            | 5           | 0    | 3       | 2     | 3     | 0    | 2       | 1     | 2     | 0    | 1       | 1     |
| ALQUERIA D'ASNAR, L' | 59          | 2    | 34      | 23    | 24    | 1    | 12      | 11    | 35    | 1    | 22      | 12    |
| BALONES              | 17          | 0    | 5       | 12    | 12    | 0    | 3       | 9     | 5     | 0    | 2       | 3     |
| BENASAU              | 16          | 1    | 8       | 7     | 5     | 0    | 3       | 2     | 11    | 1    | 5       | 5     |
| BENIARRES            | 125         | 10   | 56      | 59    | 76    | 6    | 28      | 42    | 49    | 4    | 28      | 17    |
| BENILLOBA            | 102         | 8    | 38      | 56    | 59    | 6    | 25      | 28    | 43    | 2    | 13      | 28    |
| BENILLUP             | 11          | 2    | 2       | 7     | 6     | 2    | 1       | 3     | 5     | 0    | 1       | 4     |
| BENIMARFULL          | 38          | 2    | 10      | 26    | 22    | 1    | 6       | 15    | 16    | 1    | 4       | 11    |
| BENIMASSOT           | 13          | 0    | 2       | 11    | 10    | 0    | 2       | 8     | 3     | 0    | 0       | 3     |
| COCENTAINA           | 1.536       | 103  | 615     | 818   | 701   | 50   | 290     | 361   | 835   | 53   | 325     | 457   |
| QUATRETONDETA        | 16          | 0    | 6       | 10    | 12    | 0    | 4       | 8     | 4     | 0    | 2       | 2     |
| FACHECA              | 13          | 1    | 4       | 8     | 8     | 1    | 3       | 4     | 5     | 0    | 1       | 4     |
| FAMORCA              | 3           | 0    | 0       | 3     | 2     | 0    | 0       | 2     | 1     | 0    | 0       | 1     |
| GAIANES              | 41          | 3    | 12      | 26    | 23    | 2    | 4       | 17    | 18    | 1    | 8       | 9     |
| GORGA                | 28          | 3    | 6       | 19    | 13    | 3    | 2       | 8     | 15    | 0    | 4       | 11    |
| LORCHA/ORXA, L'      | 64          | 5    | 24      | 35    | 35    | 1    | 11      | 23    | 29    | 4    | 13      | 12    |
| MILLENA              | 14          | 0    | 7       | 7     | 6     | 0    | 3       | 3     | 8     | 0    | 4       | 4     |
| MURO DE ALCOY        | 1.032       | 68   | 514     | 450   | 462   | 35   | 227     | 200   | 570   | 33   | 287     | 250   |
| PLANES               | 82          | 2    | 27      | 53    | 53    | 2    | 15      | 36    | 29    | 0    | 12      | 17    |
| TOLLOS               | 2           | 0    | 0       | 2     | 1     | 0    | 0       | 1     | 1     | 0    | 0       | 1     |
| TOTAL                | 3.348       | 223  | 1.418   | 1.707 | 1.601 | 116  | 664     | 821   | 1.747 | 107  | 754     | 886   |

## ATUR REGISTRAT PER SECTOR D'ACTIVITAT ECONÒMICA I MUNICIPIS

| EL COMTAT            | SECTORS   |           |           |          |                         |
|----------------------|-----------|-----------|-----------|----------|-------------------------|
|                      | AGRICULT. | INDUSTRIA | CONSTRUC. | SERVICIS | SENSE OCUPACIÓ ANTERIOR |
| AGRES                | 5         | 8         | 7         | 25       | 4                       |
| ALCOCER DE PLANES    | 1         | 4         | 3         | 10       | 2                       |
| ALCOLEJA             | 1         | 2         | 3         | 21       | 1                       |
| ALFAFARA             | 0         | 10        | 0         | 20       | 4                       |
| ALMUDAINA            | 0         | 2         | 1         | 2        | 0                       |
| ALQUERIA D'ASNAR, L' | 1         | 15        | 7         | 32       | 4                       |
| BALONES              | 0         | 0         | 2         | 15       | 0                       |
| BENASAU              | 0         | 5         | 1         | 9        | 1                       |
| BENIARRES            | 5         | 24        | 27        | 65       | 4                       |
| BENILLOBA            | 0         | 21        | 13        | 60       | 8                       |
| BENILLUP             | 2         | 1         | 1         | 6        | 1                       |
| BENIMARFULL          | 2         | 9         | 4         | 22       | 1                       |
| BENIMASSOT           | 0         | 1         | 1         | 11       | 0                       |
| COCENTAINA           | 16        | 389       | 183       | 835      | 113                     |
| QUATRETONDETA        | 1         | 2         | 1         | 12       | 0                       |
| FACHECA              | 0         | 2         | 2         | 9        | 0                       |
| FAMORCA              | 0         | 0         | 0         | 3        | 0                       |
| GAIANES              | 2         | 8         | 4         | 26       | 1                       |
| GORGA                | 1         | 5         | 2         | 19       | 1                       |
| LORCHA/ORXA, L'      | 0         | 16        | 6         | 40       | 2                       |
| MILLENA              | 0         | 1         | 0         | 13       | 0                       |
| MURO DE ALCOY        | 23        | 291       | 135       | 521      | 62                      |
| PLANES               | 14        | 25        | 16        | 25       | 2                       |
| TOLLOS               | 0         | 0         | 0         | 2        | 0                       |
| TOTAL                | 74        | 841       | 419       | 1.803    | 211                     |

**L'ALCOIÀ - ABRIL 2014**

Font: Elaboració propia del Gabinet Tècnic de CS CCOO PV a partir de dades del SEPE i del SERVEF

**ATUR REGISTRAT PER SEXE**

|             | TOTAL     | HOMES     |       | DONES     |       |
|-------------|-----------|-----------|-------|-----------|-------|
|             |           | TOTAL     | %     | TOTAL     | %     |
| L'Alcoià    | 13.359    | 5.722     | 42,8% | 7.637     | 57,2% |
| ALACANT     | 210.128   | 98.362    | 46,8% | 111.766   | 53,2% |
| P. VALENCIÀ | 546.277   | 260.254   | 47,6% | 286.023   | 52,4% |
| ESPANYA     | 4.684.301 | 2.262.612 | 48,3% | 2.421.689 | 51,7% |

**ATUR REGISTRAT PER SEXE I EDAT**

|          | TOTAL  |      |         |       | HOMES |      |         |       | DONES |      |         |       |
|----------|--------|------|---------|-------|-------|------|---------|-------|-------|------|---------|-------|
|          | TOTAL  | < 25 | 25 - 44 | >= 45 | TOTAL | < 25 | 25 - 44 | >= 45 | TOTAL | < 25 | 25 - 44 | >= 45 |
| L'Alcoià | 13.359 | 946  | 5.769   | 6.644 | 5.722 | 483  | 2.481   | 2.758 | 7.637 | 463  | 3.288   | 3.886 |
| %        | 100%   | 7,1% | 43,2%   | 49,7% | 100%  | 8,4% | 43,4%   | 48,2% | 100%  | 6,1% | 43,1%   | 50,9% |

**ATUR REGISTRAT PER SECTOR D'ACTIVITAT ECONÒMICA**

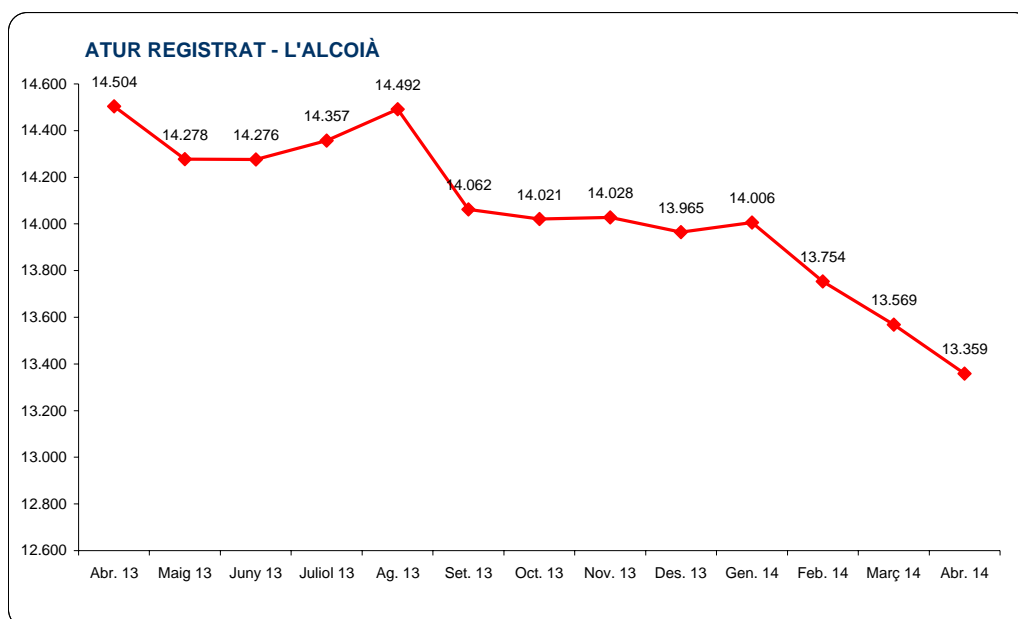
|          | TOTAL  |      | AGRICULTURA |      | INDUSTRIA |       | CONSTRUCCIÓ |      | SERVICIS |       | S.OC.ANT.(*) |      |
|----------|--------|------|-------------|------|-----------|-------|-------------|------|----------|-------|--------------|------|
|          | Total  | %    | Total       | %    | Total     | %     | Total       | %    | Total    | %     | Total        | %    |
| L'Alcoià | 13.359 | 100% | 304         | 2,3% | 3.978     | 29,8% | 1.327       | 9,9% | 6.694    | 50,1% | 1.056        | 7,9% |

**VARIACIÓ INTERANUAL E INTERMENSUAL ATUR REGISTRAT**

|             | Abr. 14 | Variació interanual |         |       | Variació intermensual |        |       |
|-------------|---------|---------------------|---------|-------|-----------------------|--------|-------|
|             |         | Abr. 13             | Dif.    | %     | Març 14               | Dif.   | %     |
| L'Alcoià    | 13.359  | 14.504              | -1.145  | -7,9% | 13.569                | -210   | -1,5% |
| P. VALENCIÀ | 546.277 | 592.797             | -46.520 | -7,8% | 554.536               | -8.259 | -1,5% |

**EVOLUCIÓ ATUR REGISTRAT**

|             | Abr. 13 | Maig 13 | Juny 13 | Juliol 13 | Ag. 13  | Set. 13 | Oct. 13 | Nov. 13 | Des. 13 | Gen. 14 | Feb. 14 | Març 14 | Abr. 14 |
|-------------|---------|---------|---------|-----------|---------|---------|---------|---------|---------|---------|---------|---------|---------|
| L'Alcoià    | 14.504  | 14.278  | 14.276  | 14.357    | 14.492  | 14.062  | 14.021  | 14.028  | 13.965  | 14.006  | 13.754  | 13.569  | 13.359  |
| P. VALENCIÀ | 592.797 | 582.126 | 572.373 | 568.584   | 573.486 | 573.715 | 569.947 | 561.618 | 547.360 | 559.523 | 560.438 | 554.536 | 546.277 |



## L'ALCOIÀ - ABRIL 2014

## ATUR REGISTRAT PER SECCIONS D'ACTIVITAT ECONÒMICA (un dígit CNAE 2009)

|   | L'Alcoià |       |
|---|----------|-------|
|   | Total    | %     |
| <b>Total</b>  | 13.359   | 100%  |
| 0 Sense activitat econòmica   | 1.056    | 7,9%  |
| A Agricultura, ramaderia, silvicultura i pesca  | 304      | 2,3%  |
| B Indústries extractives  | 8        | 0,1%  |
| C Indústria manufacturera   | 3.881    | 29,1% |
| D Subministre d'energia elèctrica, gas, vapor i aire condicionat  | 4        | 0,0%  |
| E Subministre d'aigua, activitats de sanejament, gestió de residus i descontaminació  | 85       | 0,6%  |
| F Construcció   | 1.327    | 9,9%  |
| G Comerç al por major i al por menor; reparació de vehicles de motor i motocicletes   | 1.797    | 13,5% |
| H Transport i magatzematge  | 243      | 1,8%  |
| I Hosteleria  | 895      | 6,7%  |
| J Informació i comunicacions  | 140      | 1,0%  |
| K Activitats financeres i de assegurances   | 109      | 0,8%  |
| L Activitats immobiliàries  | 46       | 0,3%  |
| M Activitats professionals, científiques i tècniques  | 463      | 3,5%  |
| N Activitats administratives i serveis auxiliars  | 1.454    | 10,9% |
| O Administració pública i defensa; Seguretat Social obligatòria   | 441      | 3,3%  |
| P Educació  | 175      | 1,3%  |
| Q Activitats sanitàries i de Serveis Socials  | 410      | 3,1%  |
| R Activitats artístiques, recreatives i d'entreteniment   | 174      | 1,3%  |
| S Altres serveis  | 280      | 2,1%  |
| T Activitats de la llar com ocupadors de personal domèstic; activitats de la llar com productors de bens i serveis per a ús propi | 67       | 0,5%  |
| U Activitats d'organitzacions i organismes extraterritorials  | 0        | 0,0%  |

## ATUR REGISTRAT PER GRUPS PROFESIONALS

|  | L'Alcoià |       |
|--|----------|-------|
|  | Total    | %     |
| <b>Total</b>   | 13.359   | 100%  |
| 0 Ocupacions militars  | 4        | 0,0%  |
| 1 Directors i gerents  | 122      | 0,9%  |
| 2 Tècnics i professionals científics e intel·lectuals  | 838      | 6,3%  |
| 3 Tècnics i professionals de suport  | 991      | 7,4%  |
| 4 Empleats comptables, administratius i altres empleats d'oficina  | 1.318    | 9,9%  |
| 5 Treballadors dels serveis de restauració, personals, protecció i venedors  | 2.717    | 20,3% |
| 6 Treballadors qualificats (agricultura, ramaderia, forestal i pesca)  | 112      | 0,8%  |
| 7 Artesans i treballadors qualificats (indústries manufactureres, construcció, mineria, excepte operadors d'instal·lacions i maquinària) | 2.032    | 15,2% |
| 8 Operadors d'instal·lacions i maquinària, i muntadors   | 2.279    | 17,1% |
| 9 Ocupacions elementals  | 2.946    | 22,1% |

## ATUR REGISTRAT PER NIVELL DE FORMACIÓ

|   | L'Alcoià |       |
|---|----------|-------|
|   | Total    | %     |
| <b>Total</b>  | 13.359   | 100%  |
| 11 Estudis primaris incomplets  | 387      | 2,9%  |
| 12 Estudis primaris complets  | 1.336    | 10,0% |
| 21 Programes per a la formació e inserció laboral que no precisen d'una titulació acadèmica de la 1ª etapa de secundària per a la seua realització (més de 300 hores) | 81       | 0,6%  |
| 22 Primera etapa d'educació secundària sense títol de graduat escolar o equivalent  | 5.507    | 41,2% |
| 23 Primera etapa d'educació secundària amb títol de graduat escolar o equivalent  | 2.876    | 21,5% |
| 31 Programes per a la formació e inserció laboral que precisen d'una titulació d'estudis secundaris de primera etapa per a la seua realització (més de 300 hores)     | 4        | 0,0%  |
| 32 Ensenyament de Batxillerat   | 526      | 3,9%  |
| 33 Ensenyança de grau mitjà de formació professional específica, arts plàstiques i disseny i esportives   | 1.002    | 7,5%  |
| 34 Ensenyança de grau mitjà de música i dansa   | 5        | 0,0%  |
| 41 Ensenyança per a la formació e inserció laboral que precisen d'una titulació d'estudis secundaris de 2ª etapa per a la seua realització (més de 300 hores)         | 4        | 0,0%  |
| 51 Ensenyança de grau superior de formació professional específica i equivalents, arts plàstiques i disseny i esportives  | 679      | 5,1%  |
| 52 Títols propis de les universitats i altres ensenyances que precisen del títol de batxillerat (2 i més anys)  | 5        | 0,0%  |
| 53 Ensenyança per a la formació e inserció laboral que precisen d'una formació professional de grau superior per a la seua realització (més de 300 hores)             | 0        | 0,0%  |
| 54 Ensenyances universitàries de primer cicle i equivalents o persones que han aprovat 3 cursos complets d'una llicenciatura o crèdits equivalents (diplomats)        | 409      | 3,1%  |
| 55 Ensenyances universitàries de 1er i 2º cicle, de sols segons cicle i equivalents (llicenciats)   | 384      | 2,9%  |
| 56 Estudis oficials de especialització professional   | 2        | 0,0%  |
| 59 Ensenyances universitàries de grau   | 14       | 0,1%  |
| 60 Ensenyances universitàries de màster   | 30       | 0,2%  |
| 61 Doctorat universitari  | 7        | 0,1%  |
| 80 Sense estudis  | 101      | 0,8%  |

## L'ALCOIÀ - ABRIL 2014

## ATUR REGISTRAT PER SEXE, EDAT I MUNICIPIS

| L'ALCOIÀ            | SEXE I EDAT   |            |              |              |              |            |              |              |              |            |              |              |
|---------------------|---------------|------------|--------------|--------------|--------------|------------|--------------|--------------|--------------|------------|--------------|--------------|
|                     | TOTAL         |            |              |              | HOMES        |            |              |              | DONES        |            |              |              |
|                     | TOTAL         | < 25       | 25 - 44      | >= 45        | TOTAL        | < 25       | 25 - 44      | >= 45        | TOTAL        | < 25       | 25 - 44      | >= 45        |
| ALCOY/ALCOI         | 7.682         | 518        | 3.306        | 3.858        | 3.459        | 259        | 1.479        | 1.721        | 4.223        | 259        | 1.827        | 2.137        |
| BANYERES DE MARIOLA | 552           | 43         | 222          | 287          | 165          | 20         | 69           | 76           | 387          | 23         | 153          | 211          |
| BENIFALLIM          | 17            | 2          | 8            | 7            | 10           | 1          | 5            | 4            | 7            | 1          | 3            | 3            |
| CASTALLA            | 1.134         | 88         | 507          | 539          | 507          | 44         | 207          | 256          | 627          | 44         | 300          | 283          |
| IBI                 | 2.956         | 221        | 1.305        | 1.430        | 1.173        | 122        | 556          | 495          | 1.783        | 99         | 749          | 935          |
| ONIL                | 855           | 65         | 339          | 451          | 333          | 34         | 128          | 171          | 522          | 31         | 211          | 280          |
| PENAGUILA           | 33            | 0          | 23           | 10           | 15           | 0          | 10           | 5            | 18           | 0          | 13           | 5            |
| TIBI                | 130           | 9          | 59           | 62           | 60           | 3          | 27           | 30           | 70           | 6          | 32           | 32           |
| <b>TOTAL</b>        | <b>13.359</b> | <b>946</b> | <b>5.769</b> | <b>6.644</b> | <b>5.722</b> | <b>483</b> | <b>2.481</b> | <b>2.758</b> | <b>7.637</b> | <b>463</b> | <b>3.288</b> | <b>3.886</b> |

## ATUR REGISTRAT PER SECTOR D'ACTIVITAT ECONÒMICA I MUNICIPIS

| L'ALCOIÀ            | SECTORS    |              |              |              |              | SENSE OCUPLICACIÓ ANTERIOR |
|---------------------|------------|--------------|--------------|--------------|--------------|----------------------------|
|                     | AGRICULT.  | INDUSTRIA    | CONSTRUC.    | SERVICIS     |              |                            |
| ALCOY/ALCOI         | 129        | 1.857        | 815          | 4.335        | 546          |                            |
| BANYERES DE MARIOLA | 9          | 189          | 24           | 238          | 92           |                            |
| BENIFALLIM          | 0          | 3            | 4            | 8            | 2            |                            |
| CASTALLA            | 42         | 351          | 194          | 450          | 97           |                            |
| IBI                 | 96         | 1.174        | 219          | 1.210        | 257          |                            |
| ONIL                | 24         | 370          | 57           | 347          | 57           |                            |
| PENAGUILA           | 1          | 1            | 3            | 28           | 0            |                            |
| TIBI                | 3          | 33           | 11           | 78           | 5            |                            |
| <b>TOTAL</b>        | <b>304</b> | <b>3.978</b> | <b>1.327</b> | <b>6.694</b> | <b>1.056</b> |                            |

**L'ALT VINALOPÓ - ABRIL 2014**

Font: Elaboració propia del Gabinet Tècnic de CS CCOO PV a partir de dades del SEPE i del SERVEF

**ATUR REGISTRAT PER SEXE**

|                | TOTAL     | HOMES     |       | DONES     |       |
|----------------|-----------|-----------|-------|-----------|-------|
|                |           | TOTAL     | %     | TOTAL     | %     |
| L'Alt Vinalopó | 7.159     | 3.110     | 43,4% | 4.049     | 56,6% |
| ALACANT        | 210.128   | 98.362    | 46,8% | 111.766   | 53,2% |
| P. VALENCIÀ    | 546.277   | 260.254   | 47,6% | 286.023   | 52,4% |
| ESPANYA        | 4.684.301 | 2.262.612 | 48,3% | 2.421.689 | 51,7% |

**ATUR REGISTRAT PER SEXE I EDAT**

|                | TOTAL |      |         |       | HOMES |      |         |       | DONES |      |         |       |
|----------------|-------|------|---------|-------|-------|------|---------|-------|-------|------|---------|-------|
|                | TOTAL | < 25 | 25 - 44 | >= 45 | TOTAL | < 25 | 25 - 44 | >= 45 | TOTAL | < 25 | 25 - 44 | >= 45 |
| L'Alt Vinalopó | 7.159 | 513  | 3.043   | 3.603 | 3.110 | 282  | 1.370   | 1.458 | 4.049 | 231  | 1.673   | 2.145 |
| %              | 100%  | 7,2% | 42,5%   | 50,3% | 100%  | 9,1% | 44,1%   | 46,9% | 100%  | 5,7% | 41,3%   | 53,0% |

**ATUR REGISTRAT PER SECTOR D'ACTIVITAT ECONÒMICA**

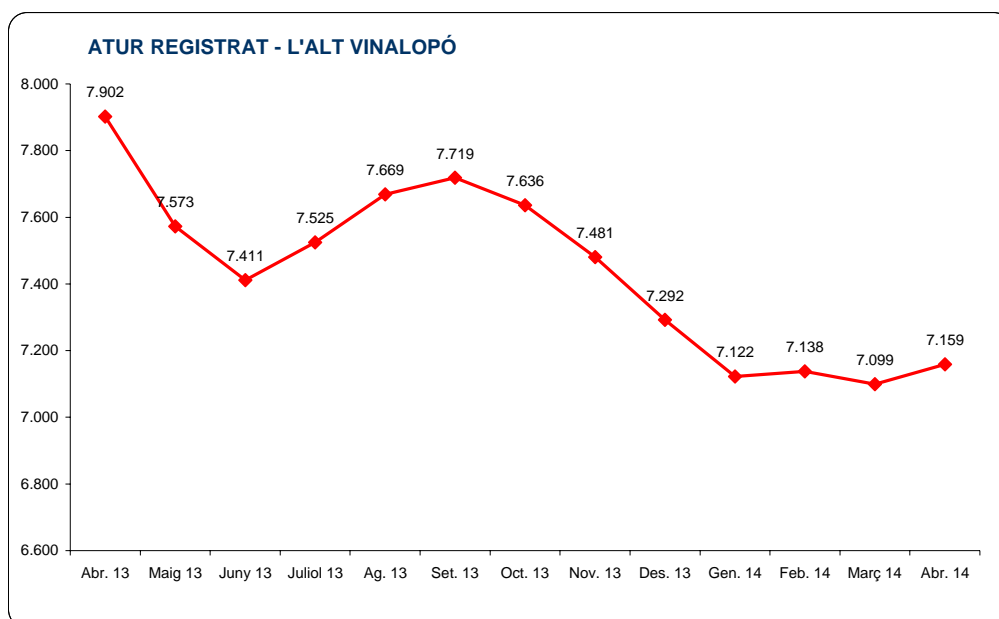
|                | TOTAL |      | AGRICULTURA |      | INDUSTRIA |       | CONSTRUCCIÓ |      | SERVICIS |       | S.OC.ANT.(*) |       |
|----------------|-------|------|-------------|------|-----------|-------|-------------|------|----------|-------|--------------|-------|
|                | Total | %    | Total       | %    | Total     | %     | Total       | %    | Total    | %     | Total        | %     |
| L'Alt Vinalopó | 7.159 | 100% | 520         | 7,3% | 2.340     | 32,7% | 644         | 9,0% | 2.759    | 38,5% | 896          | 12,5% |

**VARIACIÓ INTERANUAL E INTERMENSUAL ATUR REGISTRAT**

|                | Abr. 14 | Variació interanual |         |       | Variació intermensual |        |       |
|----------------|---------|---------------------|---------|-------|-----------------------|--------|-------|
|                |         | Abr. 13             | Dif.    | %     | Març 14               | Dif.   | %     |
| L'Alt Vinalopó | 7.159   | 7.902               | -743    | -9,4% | 7.099                 | 60     | 0,8%  |
| P. VALENCIÀ    | 546.277 | 592.797             | -46.520 | -7,8% | 554.536               | -8.259 | -1,5% |

**EVOLUCIÓ ATUR REGISTRAT**

|                | Abr. 13 | Maig 13 | Juny 13 | Juliol 13 | Ag. 13  | Set. 13 | Oct. 13 | Nov. 13 | Des. 13 | Gen. 14 | Feb. 14 | Març 14 | Abr. 14 |
|----------------|---------|---------|---------|-----------|---------|---------|---------|---------|---------|---------|---------|---------|---------|
| L'Alt Vinalopó | 7.902   | 7.573   | 7.411   | 7.525     | 7.669   | 7.719   | 7.636   | 7.481   | 7.292   | 7.122   | 7.138   | 7.099   | 7.159   |
| P. VALENCIÀ    | 592.797 | 582.126 | 572.373 | 568.584   | 573.486 | 573.715 | 569.947 | 561.618 | 547.360 | 559.523 | 560.438 | 554.536 | 546.277 |



## L'ALT VINALOPÓ - ABRIL 2014

ATUR REGISTRAT PER SECCIONS D'ACTIVITAT ECONÒMICA (un dígit CNAE 2009)

|   | L'Alt Vinalopó |       |
|---|----------------|-------|
|   | Total          | %     |
| <b>Total</b>  | 7.159          | 100%  |
| 0 Sense activitat econòmica   | 896            | 12,5% |
| A Agricultura, ramaderia, silvicultura i pesca  | 520            | 7,3%  |
| B Indústries extractives  | 20             | 0,3%  |
| C Indústria manufacturera   | 2.251          | 31,4% |
| D Subministre d'energia elèctrica, gas, vapor i aire condicionat  | 5              | 0,1%  |
| E Subministre d'aigua, activitats de sanejament, gestió de residus i descontaminació  | 64             | 0,9%  |
| F Construcció   | 644            | 9,0%  |
| G Comerç al por major i al por menor; reparació de vehicles de motor i motocicletes   | 734            | 10,3% |
| H Transport i magatzematge  | 158            | 2,2%  |
| I Hosteleria  | 401            | 5,6%  |
| J Informació i comunicacions  | 37             | 0,5%  |
| K Activitats financeres i de assegurances   | 66             | 0,9%  |
| L Activitats immobiliàries  | 14             | 0,2%  |
| M Activitats professionals, científiques i tècniques  | 156            | 2,2%  |
| N Activitats administratives i serveis auxiliars  | 486            | 6,8%  |
| O Administració pública i defensa; Seguretat Social obligatòria   | 276            | 3,9%  |
| P Educació  | 100            | 1,4%  |
| Q Activitats sanitàries i de Serveis Socials  | 148            | 2,1%  |
| R Activitats artístiques, recreatives i d'entreteniment   | 51             | 0,7%  |
| S Altres serveis  | 114            | 1,6%  |
| T Activitats de la llar com ocupadors de personal domèstic; activitats de la llar com productors de bens i serveis per a ús propi | 18             | 0,3%  |
| U Activitats d'organitzacions i organismes extraterritorials  | 0              | 0,0%  |

ATUR REGISTRAT PER GRUPS PROFESIONALS

|  | L'Alt Vinalopó |       |
|--|----------------|-------|
|  | Total          | %     |
| <b>Total</b>   | 7.159          | 100%  |
| 0 Ocupacions militars  | 3              | 0,0%  |
| 1 Directors i gerents  | 32             | 0,4%  |
| 2 Tècnics i professionals científics e intel·lectuals  | 284            | 4,0%  |
| 3 Tècnics i professionals de suport  | 340            | 4,7%  |
| 4 Empleats comptables, administratius i altres empleats d'oficina  | 619            | 8,6%  |
| 5 Treballadors dels serveis de restauració, personals, protecció i venedors  | 1.286          | 18,0% |
| 6 Treballadors qualificats (agricultura, ramaderia, forestal i pesca)  | 72             | 1,0%  |
| 7 Artesans i treballadors qualificats (indústries manufactureres, construcció, mineria, excepte operadors d'instal·lacions i maquinària) | 1.615          | 22,6% |
| 8 Operadors d'instal·lacions i maquinària, i muntadors   | 1.487          | 20,8% |
| 9 Ocupacions elementals  | 1.421          | 19,8% |

ATUR REGISTRAT PER NIVELL DE FORMACIÓ

|   | L'Alt Vinalopó |       |
|---|----------------|-------|
|   | Total          | %     |
| <b>Total</b>  | 7.159          | 100%  |
| 11 Estudis primaris incomplets  | 237            | 3,3%  |
| 12 Estudis primaris complets  | 618            | 8,6%  |
| 21 Programes per a la formació e inserció laboral que no precisen d'una titulació acadèmica de la 1ª etapa de secundària per a la seua realització (més de 300 hores) | 31             | 0,4%  |
| 22 Primera etapa d'educació secundària sense títol de graduat escolar o equivalent  | 3.167          | 44,2% |
| 23 Primera etapa d'educació secundària amb títol de graduat escolar o equivalent  | 1.923          | 26,9% |
| 31 Programes per a la formació e inserció laboral que precisen d'una titulació d'estudis secundaris de primera etapa per a la seua realització (més de 300 hores)     | 1              | 0,0%  |
| 32 Ensenyament de Batxillerat   | 262            | 3,7%  |
| 33 Ensenyança de grau mitjà de formació professional específica, arts plàstiques i disseny i esportives   | 280            | 3,9%  |
| 34 Ensenyança de grau mitjà de música i dansa   | 0              | 0,0%  |
| 41 Ensenyança per a la formació e inserció laboral que precisen d'una titulació d'estudis secundaris de 2ª etapa per a la seua realització (més de 300 hores)         | 0              | 0,0%  |
| 51 Ensenyança de grau superior de formació professional específica i equivalents, arts plàstiques i disseny i esportives  | 255            | 3,6%  |
| 52 Títols propis de les universitats i altres ensenyances que precisen del títol de batxillerat (2 i més anys)  | 0              | 0,0%  |
| 53 Ensenyança per a la formació e inserció laboral que precisen d'una formació professional de grau superior per a la seua realització (més de 300 hores)             | 2              | 0,0%  |
| 54 Ensenyances universitàries de primer cicle i equivalents o persones que han aprovat 3 cursos complets d'una llicenciatura o crèdits equivalents (diplomats)        | 165            | 2,3%  |
| 55 Ensenyances universitàries de 1er i 2º cicle, de sols segons cicle i equivalents (llicenciats)   | 130            | 1,8%  |
| 56 Estudis oficials de especialització professional   | 0              | 0,0%  |
| 59 Ensenyances universitàries de grau   | 12             | 0,2%  |
| 60 Ensenyances universitàries de màster   | 19             | 0,3%  |
| 61 Doctorat universitari  | 4              | 0,1%  |
| 80 Sense estudis  | 53             | 0,7%  |

## L'ALT VINALOPÓ - ABRIL 2014

## ATUR REGISTRAT PER SEXE, EDAT I MUNICIPIS

| L'ALT VINALOPÓ              | SEXE I EDAT |      |         |       |       |      |         |       |       |      |         |       |
|-----------------------------|-------------|------|---------|-------|-------|------|---------|-------|-------|------|---------|-------|
|                             | TOTAL       |      |         |       | HOMES |      |         |       | DONES |      |         |       |
|                             | TOTAL       | < 25 | 25 - 44 | >= 45 | TOTAL | < 25 | 25 - 44 | >= 45 | TOTAL | < 25 | 25 - 44 | >= 45 |
| BENEIXAMA                   | 128         | 15   | 51      | 62    | 60    | 7    | 25      | 28    | 68    | 8    | 26      | 34    |
| BIAR                        | 393         | 20   | 154     | 219   | 175   | 14   | 74      | 87    | 218   | 6    | 80      | 132   |
| CAMPO DE MIRRA/CAMP DE MIRR | 50          | 6    | 20      | 24    | 24    | 2    | 12      | 10    | 26    | 4    | 8       | 14    |
| CAÑADA                      | 89          | 8    | 42      | 39    | 40    | 6    | 15      | 19    | 49    | 2    | 27      | 20    |
| SALINAS                     | 270         | 29   | 92      | 149   | 116   | 16   | 43      | 57    | 154   | 13   | 49      | 92    |
| SAX                         | 1.381       | 118  | 545     | 718   | 571   | 67   | 220     | 284   | 810   | 51   | 325     | 434   |
| VILLENA                     | 4.848       | 317  | 2.139   | 2.392 | 2.124 | 170  | 981     | 973   | 2.724 | 147  | 1.158   | 1.419 |
| TOTAL                       | 7.159       | 513  | 3.043   | 3.603 | 3.110 | 282  | 1.370   | 1.458 | 4.049 | 231  | 1.673   | 2.145 |

## ATUR REGISTRAT PER SECTOR D'ACTIVITAT ECONÒMICA I MUNICIPIS

| L'ALT VINALOPÓ              | SECTORS   |           |           |          |                         |
|-----------------------------|-----------|-----------|-----------|----------|-------------------------|
|                             | AGRICULT. | INDUSTRIA | CONSTRUC. | SERVICIS | SENSE OCUPACIÓ ANTERIOR |
| BENEIXAMA                   | 30        | 23        | 8         | 49       | 18                      |
| BIAR                        | 22        | 130       | 39        | 168      | 34                      |
| CAMPO DE MIRRA/CAMP DE MIRR | 10        | 7         | 5         | 23       | 5                       |
| CAÑADA                      | 10        | 16        | 9         | 44       | 10                      |
| SALINAS                     | 28        | 108       | 21        | 103      | 10                      |
| SAX                         | 26        | 551       | 90        | 533      | 181                     |
| VILLENA                     | 394       | 1.505     | 472       | 1.839    | 638                     |
| TOTAL                       | 520       | 2.340     | 644       | 2.759    | 896                     |

## EL VINALOPÓ MITJÀ - ABRIL 2014

Font: Elaboració propia del Gabinet Tècnic de CS CCOO PV a partir de dades del SEPE i del SERVEF

### ATUR REGISTRAT PER SEXE

|                   | TOTAL     | HOMES     |       | DONES     |       |
|-------------------|-----------|-----------|-------|-----------|-------|
|                   |           | TOTAL     | %     | TOTAL     | %     |
| El Vinalopó Mitjà | 24.682    | 10.890    | 44,1% | 13.792    | 55,9% |
| ALACANT           | 210.128   | 98.362    | 46,8% | 111.766   | 53,2% |
| P. VALENCIÀ       | 546.277   | 260.254   | 47,6% | 286.023   | 52,4% |
| ESPANYA           | 4.684.301 | 2.262.612 | 48,3% | 2.421.689 | 51,7% |

### ATUR REGISTRAT PER SEXE I EDAT

|                   | TOTAL  |       |         |        | HOMES  |       |         |       | DONES  |      |         |       |
|-------------------|--------|-------|---------|--------|--------|-------|---------|-------|--------|------|---------|-------|
|                   | TOTAL  | < 25  | 25 - 44 | >= 45  | TOTAL  | < 25  | 25 - 44 | >= 45 | TOTAL  | < 25 | 25 - 44 | >= 45 |
| El Vinalopó Mitjà | 24.682 | 2.084 | 10.429  | 12.169 | 10.890 | 1.166 | 4.712   | 5.012 | 13.792 | 918  | 5.717   | 7.157 |
| %                 | 100%   | 8,4%  | 42,3%   | 49,3%  | 100%   | 10,7% | 43,3%   | 46,0% | 100%   | 6,7% | 41,5%   | 51,9% |

### ATUR REGISTRAT PER SECTOR D'ACTIVITAT ECONÒMICA

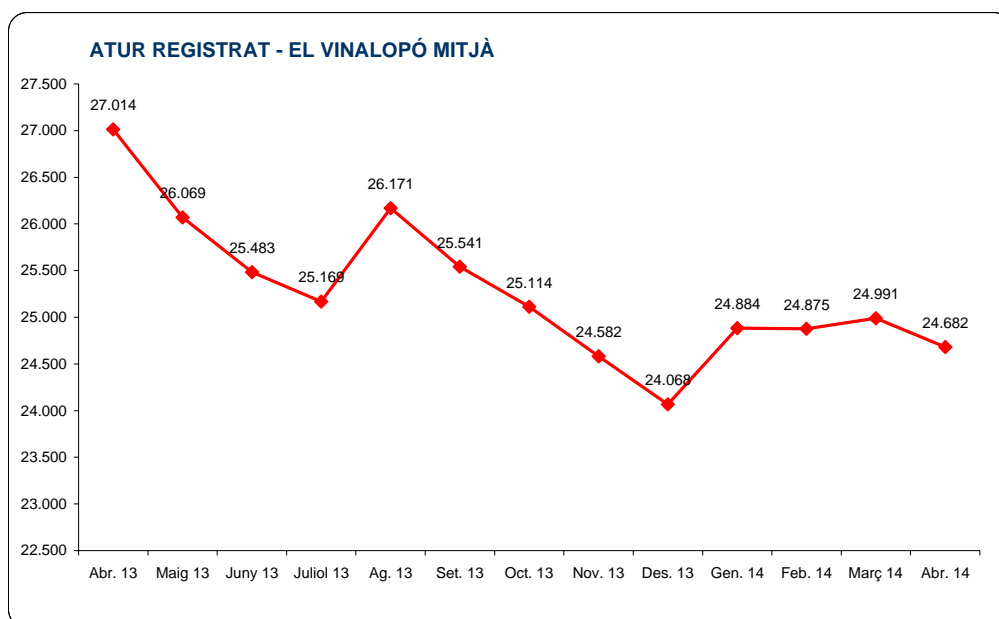
|                   | TOTAL  |      | AGRICULTURA |      | INDUSTRIA |       | CONSTRUCCIÓ |      | SERVICIS |       | S.OC.ANT.(*) |      |
|-------------------|--------|------|-------------|------|-----------|-------|-------------|------|----------|-------|--------------|------|
|                   | Total  | %    | Total       | %    | Total     | %     | Total       | %    | Total    | %     | Total        | %    |
| El Vinalopó Mitjà | 24.682 | 100% | 1.883       | 7,6% | 8.212     | 33,3% | 2.283       | 9,2% | 10.154   | 41,1% | 2.150        | 8,7% |

### VARIACIÓ INTERANUAL E INTERMENSUAL ATUR REGISTRAT

|                   | Abr. 14 | Variació interanual |         |       | Variació intermensual |        |       |
|-------------------|---------|---------------------|---------|-------|-----------------------|--------|-------|
|                   |         | Abr. 13             | Dif.    | %     | Març 14               | Dif.   | %     |
| El Vinalopó Mitjà | 24.682  | 27.014              | -2.332  | -8,6% | 24.991                | -309   | -1,2% |
| P. VALENCIÀ       | 546.277 | 592.797             | -46.520 | -7,8% | 554.536               | -8.259 | -1,5% |

### EVOLUCIÓ ATUR REGISTRAT

|                   | Abr. 13 | Maig 13 | Juny 13 | Juliol 13 | Ag. 13  | Set. 13 | Oct. 13 | Nov. 13 | Des. 13 | Gen. 14 | Feb. 14 | Març 14 | Abr. 14 |
|-------------------|---------|---------|---------|-----------|---------|---------|---------|---------|---------|---------|---------|---------|---------|
| El Vinalopó Mitjà | 27.014  | 26.069  | 25.483  | 25.169    | 26.171  | 25.541  | 25.114  | 24.582  | 24.068  | 24.884  | 24.875  | 24.991  | 24.682  |
| P. VALENCIÀ       | 592.797 | 582.126 | 572.373 | 568.584   | 573.486 | 573.715 | 569.947 | 561.618 | 547.360 | 559.523 | 560.438 | 554.536 | 546.277 |





## EL VINALOPÓ MITJÀ - ABRIL 2014

ATUR REGISTRAT PER SECCIONS D'ACTIVITAT ECONÒMICA (un dígit CNAE 2009)

|   | El Vinalopó Mitjà |       |
|---|-------------------|-------|
|   | Total             | %     |
| <b>Total</b>  | 24.682            | 100%  |
| 0 Sense activitat econòmica   | 2.150             | 8,7%  |
| A Agricultura, ramaderia, silvicultura i pesca  | 1.883             | 7,6%  |
| B Indústries extractives  | 96                | 0,4%  |
| C Indústria manufacturera   | 8.013             | 32,5% |
| D Subministre d'energia elèctrica, gas, vapor i aire condicionat  | 8                 | 0,0%  |
| E Subministre d'aigua, activitats de sanejament, gestió de residus i descontaminació  | 95                | 0,4%  |
| F Construcció   | 2.283             | 9,2%  |
| G Comerç al por major i al por menor; reparació de vehicles de motor i motocicletes   | 3.027             | 12,3% |
| H Transport i magatzematge  | 414               | 1,7%  |
| I Hosteleria  | 1.530             | 6,2%  |
| J Informació i comunicacions  | 175               | 0,7%  |
| K Activitats financeres i de assegurances   | 140               | 0,6%  |
| L Activitats immobiliàries  | 72                | 0,3%  |
| M Activitats professionals, científiques i tècniques  | 626               | 2,5%  |
| N Activitats administratives i serveis auxiliars  | 1.583             | 6,4%  |
| O Administració pública i defensa; Seguretat Social obligatòria   | 951               | 3,9%  |
| P Educació  | 306               | 1,2%  |
| Q Activitats sanitàries i de Serveis Socials  | 505               | 2,0%  |
| R Activitats artístiques, recreatives i d'entreteniment   | 258               | 1,0%  |
| S Altres serveis  | 470               | 1,9%  |
| T Activitats de la llar com ocupadors de personal domèstic; activitats de la llar com productors de bens i serveis per a ús propi | 95                | 0,4%  |
| U Activitats d'organitzacions i organismes extraterritorials  | 2                 | 0,0%  |

ATUR REGISTRAT PER GRUPS PROFESIONALS

|  | El Vinalopó Mitjà |       |
|--|-------------------|-------|
|  | Total             | %     |
| <b>Total</b>   | 24.682            | 100%  |
| 0 Ocupacions militars  | 7                 | 0,0%  |
| 1 Directors i gerents  | 145               | 0,6%  |
| 2 Tècnics i professionals científics e intel·lectuals  | 1.091             | 4,4%  |
| 3 Tècnics i professionals de suport  | 1.213             | 4,9%  |
| 4 Empleats comptables, administratius i altres empleats d'oficina  | 2.103             | 8,5%  |
| 5 Treballadors dels serveis de restauració, personals, protecció i venedors  | 5.011             | 20,3% |
| 6 Treballadors qualificats (agricultura, ramaderia, forestal i pesca)  | 326               | 1,3%  |
| 7 Artesans i treballadors qualificats (indústries manufactureres, construcció, mineria, excepte operadors d'instal·lacions i maquinària) | 5.551             | 22,5% |
| 8 Operadors d'instal·lacions i maquinària, i muntadors   | 4.788             | 19,4% |
| 9 Ocupacions elementals  | 4.447             | 18,0% |

ATUR REGISTRAT PER NIVELL DE FORMACIÓ

|   | El Vinalopó Mitjà |       |
|---|-------------------|-------|
|   | Total             | %     |
| <b>Total</b>  | 24.682            | 100%  |
| 11 Estudis primaris incomplets  | 1.431             | 5,8%  |
| 12 Estudis primaris complets  | 2.524             | 10,2% |
| 21 Programes per a la formació e inserció laboral que no precisen d'una titulació acadèmica de la 1ª etapa de secundària per a la seua realització (més de 300 hores) | 279               | 1,1%  |
| 22 Primera etapa d'educació secundària sense títol de graduat escolar o equivalent  | 9.740             | 39,5% |
| 23 Primera etapa d'educació secundària amb títol de graduat escolar o equivalent  | 6.258             | 25,4% |
| 31 Programes per a la formació e inserció laboral que precisen d'una titulació d'estudis secundaris de primera etapa per a la seua realització (més de 300 hores)     | 4                 | 0,0%  |
| 32 Ensenyament de Batxillerat   | 1.092             | 4,4%  |
| 33 Ensenyança de grau mitjà de formació professional específica, arts plàstiques i disseny i esportives   | 1.232             | 5,0%  |
| 34 Ensenyança de grau mitjà de música i dansa   | 6                 | 0,0%  |
| 41 Ensenyança per a la formació e inserció laboral que precisen d'una titulació d'estudis secundaris de 2ª etapa per a la seua realització (més de 300 hores)         | 6                 | 0,0%  |
| 51 Ensenyança de grau superior de formació professional específica i equivalents, arts plàstiques i disseny i esportives  | 747               | 3,0%  |
| 52 Títols propis de les universitats i altres ensenyances que precisen del títol de batxillerat (2 i més anys)  | 6                 | 0,0%  |
| 53 Ensenyança per a la formació e inserció laboral que precisen d'una formació professional de grau superior per a la seua realització (més de 300 hores)             | 5                 | 0,0%  |
| 54 Ensenyances universitàries de primer cicle i equivalents o persones que han aprovat 3 cursos complets d'una llicenciatura o crèdits equivalents (diplomats)        | 601               | 2,4%  |
| 55 Ensenyances universitàries de 1er i 2º cicle, de sols segons cicle i equivalents (llicenciats)   | 525               | 2,1%  |
| 56 Estudis oficials de especialització professional   | 3                 | 0,0%  |
| 59 Ensenyances universitàries de grau   | 22                | 0,1%  |
| 60 Ensenyances universitàries de màster   | 70                | 0,3%  |
| 61 Doctorat universitari  | 6                 | 0,0%  |
| 80 Sense estudis  | 125               | 0,5%  |

## EL VINALOPÓ MITJÀ - ABRIL 2014

## ATUR REGISTRAT PER SEXE, EDAT I MUNICIPIS

| EL VINALOPÓ MITJÀ          | SEXE I EDAT |       |         |        |        |       |         |       |        |      |         |       |
|----------------------------|-------------|-------|---------|--------|--------|-------|---------|-------|--------|------|---------|-------|
|                            | TOTAL       |       |         |        | HOMES  |       |         |       | DONES  |      |         |       |
|                            | TOTAL       | < 25  | 25 - 44 | >= 45  | TOTAL  | < 25  | 25 - 44 | >= 45 | TOTAL  | < 25 | 25 - 44 | >= 45 |
| ALGUEÑA                    | 170         | 15    | 78      | 77     | 78     | 9     | 34      | 35    | 92     | 6    | 44      | 42    |
| ASPE                       | 3.033       | 230   | 1.407   | 1.396  | 1.466  | 139   | 662     | 665   | 1.567  | 91   | 745     | 731   |
| ELDA                       | 8.299       | 748   | 3.252   | 4.299  | 3.473  | 407   | 1.449   | 1.617 | 4.826  | 341  | 1.803   | 2.682 |
| HONDÓN DE LAS NIEVES/FONDÓ | 241         | 22    | 96      | 123    | 118    | 15    | 45      | 58    | 123    | 7    | 51      | 65    |
| HONDÓN DE LOS FRAILES      | 90          | 5     | 41      | 44     | 47     | 4     | 19      | 24    | 43     | 1    | 22      | 20    |
| MONFORTE DEL CID           | 767         | 72    | 412     | 283    | 423    | 34    | 210     | 179   | 344    | 38   | 202     | 104   |
| MONOVAR/MONOVER            | 1.956       | 162   | 765     | 1.029  | 850    | 88    | 363     | 399   | 1.106  | 74   | 402     | 630   |
| NOVELDA                    | 3.342       | 244   | 1.568   | 1.530  | 1.620  | 137   | 746     | 737   | 1.722  | 107  | 822     | 793   |
| PETRER                     | 5.728       | 486   | 2.315   | 2.927  | 2.306  | 279   | 968     | 1.059 | 3.422  | 207  | 1.347   | 1.868 |
| PINOSO/PINÓS, EL           | 841         | 80    | 391     | 370    | 403    | 43    | 177     | 183   | 438    | 37   | 214     | 187   |
| ROMANA, LA                 | 215         | 20    | 104     | 91     | 106    | 11    | 39      | 56    | 109    | 9    | 65      | 35    |
| TOTAL                      | 24.682      | 2.084 | 10.429  | 12.169 | 10.890 | 1.166 | 4.712   | 5.012 | 13.792 | 918  | 5.717   | 7.157 |

## ATUR REGISTRAT PER SECTOR D'ACTIVITAT ECONÒMICA I MUNICIPIS

| EL VINALOPÓ MITJÀ          | SECTORS   |           |           |          |                         |
|----------------------------|-----------|-----------|-----------|----------|-------------------------|
|                            | AGRICULT. | INDUSTRIA | CONSTRUC. | SERVICIS | SENSE OCUPACIÓ ANTERIOR |
| ALGUEÑA                    | 18        | 49        | 7         | 70       | 26                      |
| ASPE                       | 540       | 682       | 404       | 1.115    | 292                     |
| ELDA                       | 172       | 3.048     | 687       | 3.732    | 660                     |
| HONDÓN DE LAS NIEVES/FONDÓ | 31        | 52        | 15        | 110      | 33                      |
| HONDÓN DE LOS FRAILES      | 3         | 23        | 13        | 43       | 8                       |
| MONFORTE DEL CID           | 248       | 99        | 114       | 251      | 55                      |
| MONOVAR/MONOVER            | 55        | 771       | 149       | 809      | 172                     |
| NOVELDA                    | 657       | 715       | 374       | 1.230    | 366                     |
| PETRER                     | 56        | 2.451     | 446       | 2.381    | 394                     |
| PINOSO/PINÓS, EL           | 62        | 269       | 61        | 330      | 119                     |
| ROMANA, LA                 | 41        | 53        | 13        | 83       | 25                      |
| TOTAL                      | 1.883     | 8.212     | 2.283     | 10.154   | 2.150                   |

**LA MARINA ALTA - ABRIL 2014**

Font: Elaboració pròpia del Gabinet Tècnic de CS CCOO PV a partir de dades del SEPE i del SERVEF

**ATUR REGISTRAT PER SEXE**

|                | TOTAL     | HOMES     |       | DONES     |       |
|----------------|-----------|-----------|-------|-----------|-------|
|                |           | TOTAL     | %     | TOTAL     | %     |
| La Marina Alta | 15.244    | 7.619     | 50,0% | 7.625     | 50,0% |
| ALACANT        | 210.128   | 98.362    | 46,8% | 111.766   | 53,2% |
| P. VALENCIÀ    | 546.277   | 260.254   | 47,6% | 286.023   | 52,4% |
| ESPANYA        | 4.684.301 | 2.262.612 | 48,3% | 2.421.689 | 51,7% |

**ATUR REGISTRAT PER SEXE I EDAT**

|                | TOTAL  |       |         |       | HOMES |      |         |       | DONES |      |         |       |
|----------------|--------|-------|---------|-------|-------|------|---------|-------|-------|------|---------|-------|
|                | TOTAL  | < 25  | 25 - 44 | >= 45 | TOTAL | < 25 | 25 - 44 | >= 45 | TOTAL | < 25 | 25 - 44 | >= 45 |
| La Marina Alta | 15.244 | 1.053 | 7.071   | 7.120 | 7.619 | 566  | 3.285   | 3.768 | 7.625 | 487  | 3.786   | 3.352 |
| %              | 100%   | 6,9%  | 46,4%   | 46,7% | 100%  | 7,4% | 43,1%   | 49,5% | 100%  | 6,4% | 49,7%   | 44,0% |

**ATUR REGISTRAT PER SECTOR D'ACTIVITAT ECONÒMICA**

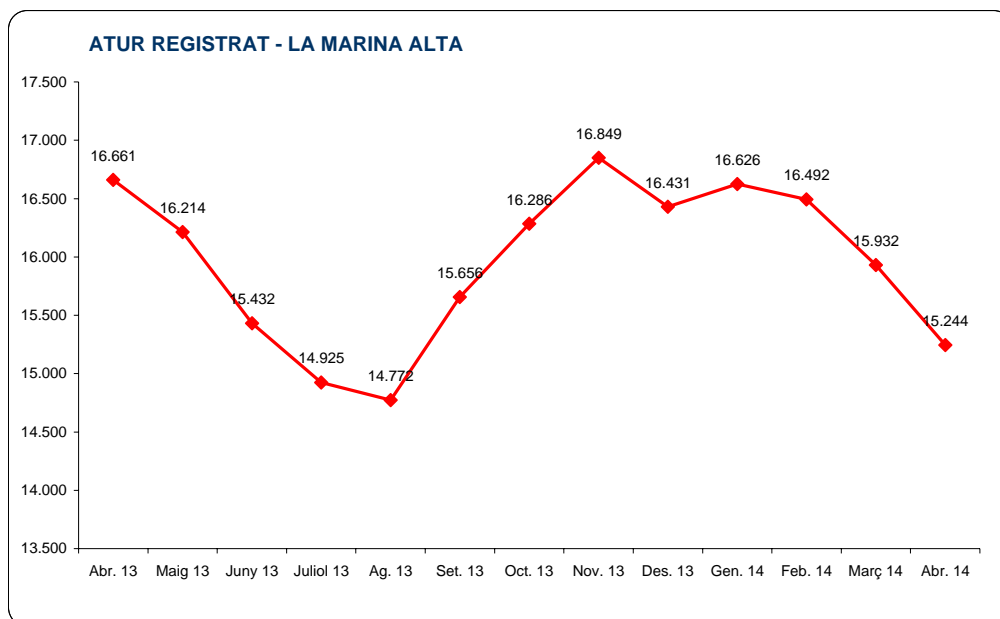
|                | TOTAL  |      | AGRICULTURA |      | INDUSTRIA |      | CONSTRUCCIÓ |       | SERVICIS |       | S.OC.ANT.(*) |      |
|----------------|--------|------|-------------|------|-----------|------|-------------|-------|----------|-------|--------------|------|
|                | Total  | %    | Total       | %    | Total     | %    | Total       | %     | Total    | %     | Total        | %    |
| La Marina Alta | 15.244 | 100% | 353         | 2,3% | 969       | 6,4% | 2.656       | 17,4% | 10.065   | 66,0% | 1.201        | 7,9% |

**VARIACIÓ INTERANUAL E INTERMENSUAL ATUR REGISTRAT**

|                | Abr. 14 | Variació interanual |         |       | Variació intermensual |        |       |
|----------------|---------|---------------------|---------|-------|-----------------------|--------|-------|
|                |         | Abr. 13             | Dif.    | %     | Març 14               | Dif.   | %     |
| La Marina Alta | 15.244  | 16.661              | -1.417  | -8,5% | 15.932                | -688   | -4,3% |
| P. VALENCIÀ    | 546.277 | 592.797             | -46.520 | -7,8% | 554.536               | -8.259 | -1,5% |

**EVOLUCIÓ ATUR REGISTRAT**

|                | Abr. 13 | Maig 13 | Juny 13 | Juliol 13 | Ag. 13  | Set. 13 | Oct. 13 | Nov. 13 | Des. 13 | Gen. 14 | Feb. 14 | Març 14 | Abr. 14 |
|----------------|---------|---------|---------|-----------|---------|---------|---------|---------|---------|---------|---------|---------|---------|
| La Marina Alta | 16.661  | 16.214  | 15.432  | 14.925    | 14.772  | 15.656  | 16.286  | 16.849  | 16.431  | 16.626  | 16.492  | 15.932  | 15.244  |
| P. VALENCIÀ    | 592.797 | 582.126 | 572.373 | 568.584   | 573.486 | 573.715 | 569.947 | 561.618 | 547.360 | 559.523 | 560.438 | 554.536 | 546.277 |



## LA MARINA ALTA - ABRIL 2014

ATUR REGISTRAT PER SECCIONS D'ACTIVITAT ECONÒMICA (un dígit CNAE 2009)

|   | La Marina Alta |       |
|---|----------------|-------|
|   | Total          | %     |
| <b>Total</b>  | 15.244         | 100%  |
| 0 Sense activitat econòmica   | 1.201          | 7,9%  |
| A Agricultura, ramaderia, silvicultura i pesca  | 353            | 2,3%  |
| B Indústries extractives  | 3              | 0,0%  |
| C Indústria manufacturera   | 812            | 5,3%  |
| D Subministre d'energia elèctrica, gas, vapor i aire condicionat  | 7              | 0,0%  |
| E Subministre d'aigua, activitats de sanejament, gestió de residus i descontaminació  | 147            | 1,0%  |
| F Construcció   | 2.656          | 17,4% |
| G Comerç al por major i al por menor; reparació de vehicles de motor i motocicletes   | 2.517          | 16,5% |
| H Transport i magatzematge  | 320            | 2,1%  |
| I Hosteleria  | 2.727          | 17,9% |
| J Informació i comunicacions  | 141            | 0,9%  |
| K Activitats financeres i de assegurances   | 165            | 1,1%  |
| L Activitats immobiliàries  | 172            | 1,1%  |
| M Activitats professionals, científiques i tècniques  | 442            | 2,9%  |
| N Activitats administratives i serveis auxiliars  | 1.399          | 9,2%  |
| O Administració pública i defensa; Seguretat Social obligatòria   | 842            | 5,5%  |
| P Educació  | 170            | 1,1%  |
| Q Activitats sanitàries i de Serveis Socials  | 457            | 3,0%  |
| R Activitats artístiques, recreatives i d'entreteniment   | 176            | 1,2%  |
| S Altres serveis  | 346            | 2,3%  |
| T Activitats de la llar com ocupadors de personal domèstic; activitats de la llar com productors de bens i serveis per a ús propi | 190            | 1,2%  |
| U Activitats d'organitzacions i organismes extraterritorials  | 1              | 0,0%  |

ATUR REGISTRAT PER GRUPS PROFESIONALS

|  | La Marina Alta |       |
|--|----------------|-------|
|  | Total          | %     |
| <b>Total</b>   | 15.244         | 100%  |
| 0 Ocupacions militars  | 2              | 0,0%  |
| 1 Directores i gerents   | 111            | 0,7%  |
| 2 Tècnics i professionals científics e intel·lectuals  | 715            | 4,7%  |
| 3 Tècnics i professionals de suport  | 880            | 5,8%  |
| 4 Empleats comptables, administratius i altres empleats d'oficina  | 1.608          | 10,5% |
| 5 Treballadors dels serveis de restauració, personals, protecció i venedors  | 4.133          | 27,1% |
| 6 Treballadors qualificats (agricultura, ramaderia, forestal i pesca)  | 286            | 1,9%  |
| 7 Artesans i treballadors qualificats (indústries manufactureres, construcció, mineria, excepte operadors d'instal·lacions i maquinària) | 2.844          | 18,7% |
| 8 Operadors d'instal·lacions i maquinària, i muntadors   | 765            | 5,0%  |
| 9 Ocupacions elementals  | 3.900          | 25,6% |

ATUR REGISTRAT PER NIVELL DE FORMACIÓ

|   | La Marina Alta |       |
|---|----------------|-------|
|   | Total          | %     |
| <b>Total</b>  | 15.244         | 100%  |
| 11 Estudis primaris incomplets  | 548            | 3,6%  |
| 12 Estudis primaris complets  | 1.305          | 8,6%  |
| 21 Programes per a la formació e inserció laboral que no precisen d'una titulació acadèmica de la 1ª etapa de secundària per a la seua realització (més de 300 hores) | 187            | 1,2%  |
| 22 Primera etapa d'educació secundària sense títol de graduat escolar o equivalent  | 7.711          | 50,6% |
| 23 Primera etapa d'educació secundària amb títol de graduat escolar o equivalent  | 2.742          | 18,0% |
| 31 Programes per a la formació e inserció laboral que precisen d'una titulació d'estudis secundaris de primera etapa per a la seua realització (més de 300 hores)     | 1              | 0,0%  |
| 32 Ensenyament de Batxillerat   | 702            | 4,6%  |
| 33 Ensenyança de grau mitjà de formació professional específica, arts plàstiques i disseny i esportives   | 639            | 4,2%  |
| 34 Ensenyança de grau mitjà de música i dansa   | 6              | 0,0%  |
| 41 Ensenyança per a la formació e inserció laboral que precisen d'una titulació d'estudis secundaris de 2ª etapa per a la seua realització (més de 300 hores)         | 2              | 0,0%  |
| 51 Ensenyança de grau superior de formació professional específica i equivalents, arts plàstiques i disseny i esportives  | 488            | 3,2%  |
| 52 Títols propis de les universitats i altres ensenyances que precisen del títol de batxillerat (2 i més anys)  | 1              | 0,0%  |
| 53 Ensenyança per a la formació e inserció laboral que precisen d'una formació professional de grau superior per a la seua realització (més de 300 hores)             | 6              | 0,0%  |
| 54 Ensenyances universitàries de primer cicle i equivalents o persones que han aprovat 3 cursos complets d'una llicenciatura o crèdits equivalents (diplomats)        | 373            | 2,4%  |
| 55 Ensenyances universitàries de 1er i 2º cicle, de sols segons cicle i equivalents (llicenciats)   | 393            | 2,6%  |
| 56 Estudis oficials de especialització professional   | 4              | 0,0%  |
| 59 Ensenyances universitàries de grau   | 16             | 0,1%  |
| 60 Ensenyances universitàries de màster   | 35             | 0,2%  |
| 61 Doctorat universitari  | 3              | 0,0%  |
| 80 Sense estudis  | 82             | 0,5%  |

## LA MARINA ALTA - ABRIL 2014

## ATUR REGISTRAT PER SEXE, EDAT I MUNICIPIS

| LA MARINA ALTA               | SEXE I EDAT |       |         |       |       |      |         |       |       |      |         |       |
|------------------------------|-------------|-------|---------|-------|-------|------|---------|-------|-------|------|---------|-------|
|                              | TOTAL       |       |         |       | HOMES |      |         |       | DONES |      |         |       |
|                              | TOTAL       | < 25  | 25 - 44 | >= 45 | TOTAL | < 25 | 25 - 44 | >= 45 | TOTAL | < 25 | 25 - 44 | >= 45 |
| ADSUBIA                      | 32          | 3     | 17      | 12    | 12    | 1    | 5       | 6     | 20    | 2    | 12      | 6     |
| ALCALALI                     | 64          | 2     | 28      | 34    | 39    | 1    | 17      | 21    | 25    | 1    | 11      | 13    |
| BENIARBEIG                   | 194         | 14    | 78      | 102   | 95    | 7    | 32      | 56    | 99    | 7    | 46      | 46    |
| BENIGEMBLA                   | 22          | 0     | 6       | 16    | 13    | 0    | 4       | 9     | 9     | 0    | 2       | 7     |
| BENIDOLEIG                   | 84          | 4     | 33      | 47    | 40    | 1    | 20      | 19    | 44    | 3    | 13      | 28    |
| BENIMELI                     | 31          | 3     | 17      | 11    | 15    | 1    | 10      | 4     | 16    | 2    | 7       | 7     |
| BENISSA                      | 853         | 61    | 408     | 384   | 413   | 33   | 176     | 204   | 440   | 28   | 232     | 180   |
| BENITACHELL/POBLE NOU DE BEI | 182         | 11    | 83      | 88    | 110   | 7    | 48      | 55    | 72    | 4    | 35      | 33    |
| CALPE/CALP                   | 1.870       | 139   | 934     | 797   | 979   | 86   | 464     | 429   | 891   | 53   | 470     | 368   |
| CASTELL DE CASTELLS          | 41          | 1     | 13      | 27    | 19    | 1    | 5       | 13    | 22    | 0    | 8       | 14    |
| DENIA                        | 4.862       | 346   | 2.211   | 2.305 | 2.379 | 188  | 999     | 1.192 | 2.483 | 158  | 1.212   | 1.113 |
| GATA DE GORGOS               | 536         | 32    | 249     | 255   | 279   | 13   | 110     | 156   | 257   | 19   | 139     | 99    |
| JALON/XALÓ                   | 202         | 14    | 93      | 95    | 110   | 11   | 43      | 56    | 92    | 3    | 50      | 39    |
| JAVEA/XABIA                  | 1.899       | 117   | 870     | 912   | 993   | 68   | 422     | 503   | 906   | 49   | 448     | 409   |
| LLIBER                       | 35          | 0     | 19      | 16    | 15    | 0    | 9       | 6     | 20    | 0    | 10      | 10    |
| MURLA                        | 26          | 3     | 11      | 12    | 16    | 1    | 6       | 9     | 10    | 2    | 5       | 3     |
| ONDARA                       | 852         | 56    | 438     | 358   | 405   | 26   | 198     | 181   | 447   | 30   | 240     | 177   |
| ORBA                         | 129         | 7     | 56      | 66    | 60    | 2    | 27      | 31    | 69    | 5    | 29      | 35    |
| PARCENT                      | 53          | 1     | 27      | 25    | 28    | 1    | 13      | 14    | 25    | 0    | 14      | 11    |
| PEDREGUER                    | 738         | 52    | 327     | 359   | 357   | 30   | 145     | 182   | 381   | 22   | 182     | 177   |
| PEGO                         | 850         | 67    | 419     | 364   | 400   | 25   | 200     | 175   | 450   | 42   | 219     | 189   |
| RAFOL D'ALMUNIA, EL          | 29          | 2     | 10      | 17    | 12    | 1    | 2       | 9     | 17    | 1    | 8       | 8     |
| SAGRA                        | 29          | 0     | 9       | 20    | 15    | 0    | 6       | 9     | 14    | 0    | 3       | 11    |
| SANET Y NEGRALS              | 48          | 2     | 21      | 25    | 22    | 0    | 10      | 12    | 26    | 2    | 11      | 13    |
| SENIJA                       | 53          | 4     | 30      | 19    | 22    | 1    | 16      | 5     | 31    | 3    | 14      | 14    |
| TEULADA                      | 682         | 46    | 331     | 305   | 341   | 26   | 150     | 165   | 341   | 20   | 181     | 140   |
| TORMOS                       | 17          | 4     | 1       | 12    | 3     | 0    | 0       | 3     | 14    | 4    | 1       | 9     |
| VALL D'ALCALA, LA            | 14          | 1     | 6       | 7     | 6     | 1    | 1       | 4     | 8     | 0    | 5       | 3     |
| VALL DE EBO                  | 20          | 6     | 7       | 7     | 11    | 3    | 4       | 4     | 9     | 3    | 3       | 3     |
| VALL DE GALLINERA            | 35          | 5     | 15      | 15    | 24    | 4    | 10      | 10    | 11    | 1    | 5       | 5     |
| VALL DE LAGUAR, LA           | 68          | 3     | 21      | 44    | 39    | 1    | 11      | 27    | 29    | 2    | 10      | 17    |
| VERGER, EL                   | 534         | 36    | 223     | 275   | 276   | 20   | 100     | 156   | 258   | 16   | 123     | 119   |
| POBLETS, ELS                 | 160         | 11    | 60      | 89    | 71    | 6    | 22      | 43    | 89    | 5    | 38      | 46    |
| TOTAL                        | 15.244      | 1.053 | 7.071   | 7.120 | 7.619 | 566  | 3.285   | 3.768 | 7.625 | 487  | 3.786   | 3.352 |

## ATUR REGISTRAT PER SECTOR D'ACTIVITAT ECONÒMICA I MUNICIPIS

| LA MARINA ALTA               | SECTORS   |           |           |          |                         |
|------------------------------|-----------|-----------|-----------|----------|-------------------------|
|                              | AGRICULT. | INDUSTRIA | CONSTRUC. | SERVICIS | SENSE OCUPACIÓ ANTERIOR |
| ADSUBIA                      | 0         | 3         | 4         | 22       | 3                       |
| ALCALALI                     | 1         | 7         | 19        | 35       | 2                       |
| BENIARBEIG                   | 7         | 13        | 34        | 125      | 15                      |
| BENIGEMBLA                   | 0         | 2         | 2         | 17       | 1                       |
| BENIDOLEIG                   | 2         | 3         | 10        | 61       | 8                       |
| BENIMELI                     | 2         | 1         | 5         | 20       | 3                       |
| BENISSA                      | 22        | 47        | 158       | 576      | 50                      |
| BENITACHELL/POBLE NOU DE BEI | 5         | 13        | 37        | 117      | 10                      |
| CALPE/CALP                   | 32        | 62        | 318       | 1.368    | 90                      |
| CASTELL DE CASTELLS          | 0         | 3         | 2         | 34       | 2                       |
| DENIA                        | 84        | 336       | 811       | 3.215    | 416                     |
| GATA DE GORGOS               | 21        | 63        | 118       | 283      | 51                      |
| JALON/XALÓ                   | 10        | 16        | 28        | 141      | 7                       |
| JAVEA/XABIA                  | 30        | 71        | 375       | 1.236    | 187                     |
| LLIBER                       | 0         | 0         | 7         | 27       | 1                       |
| MURLA                        | 0         | 0         | 4         | 22       | 0                       |
| ONDARA                       | 19        | 54        | 164       | 528      | 87                      |
| ORBA                         | 3         | 13        | 9         | 97       | 7                       |
| PARCENT                      | 1         | 0         | 12        | 38       | 2                       |
| PEDREGUER                    | 13        | 105       | 102       | 442      | 76                      |
| PEGO                         | 51        | 62        | 134       | 534      | 69                      |
| RAFOL D'ALMUNIA, EL          | 1         | 0         | 2         | 23       | 3                       |
| SAGRA                        | 1         | 2         | 7         | 15       | 4                       |
| SANET Y NEGRALS              | 2         | 7         | 8         | 27       | 4                       |
| SENIJA                       | 2         | 3         | 6         | 38       | 4                       |
| TEULADA                      | 11        | 23        | 123       | 494      | 31                      |
| TORMOS                       | 1         | 3         | 2         | 8        | 3                       |
| VALL D'ALCALA, LA            | 3         | 0         | 2         | 9        | 0                       |
| VALL DE EBO                  | 2         | 0         | 2         | 14       | 2                       |
| VALL DE GALLINERA            | 6         | 2         | 1         | 23       | 3                       |
| VALL DE LAGUAR, LA           | 8         | 2         | 10        | 46       | 2                       |
| VERGER, EL                   | 11        | 37        | 117       | 324      | 45                      |
| POBLETS, ELS                 | 2         | 16        | 23        | 106      | 13                      |
| TOTAL                        | 353       | 969       | 2.656     | 10.065   | 1.201                   |

**LA MARINA BAIXA - ABRIL 2014**

Font: Elaboració propia del Gabinet Tècnic de CS CCOO PV a partir de dades del SEPE i del SERVEF

**ATUR REGISTRAT PER SEXE**

|                 | TOTAL     | HOMES     |       | DONES     |       |
|-----------------|-----------|-----------|-------|-----------|-------|
|                 |           | TOTAL     | %     | TOTAL     | %     |
| La Marina Baixa | 16.419    | 7.944     | 48,4% | 8.475     | 51,6% |
| ALACANT         | 210.128   | 98.362    | 46,8% | 111.766   | 53,2% |
| P. VALENCIÀ     | 546.277   | 260.254   | 47,6% | 286.023   | 52,4% |
| ESPANYA         | 4.684.301 | 2.262.612 | 48,3% | 2.421.689 | 51,7% |

**ATUR REGISTRAT PER SEXE I EDAT**

|                 | TOTAL  |       |         |       | HOMES |      |         |       | DONES |      |         |       |
|-----------------|--------|-------|---------|-------|-------|------|---------|-------|-------|------|---------|-------|
|                 | TOTAL  | < 25  | 25 - 44 | >= 45 | TOTAL | < 25 | 25 - 44 | >= 45 | TOTAL | < 25 | 25 - 44 | >= 45 |
| La Marina Baixa | 16.419 | 1.260 | 7.580   | 7.579 | 7.944 | 698  | 3.602   | 3.644 | 8.475 | 562  | 3.978   | 3.935 |
| %               | 100%   | 7,7%  | 46,2%   | 46,2% | 100%  | 8,8% | 45,3%   | 45,9% | 100%  | 6,6% | 46,9%   | 46,4% |

**ATUR REGISTRAT PER SECTOR D'ACTIVITAT ECONÒMICA**

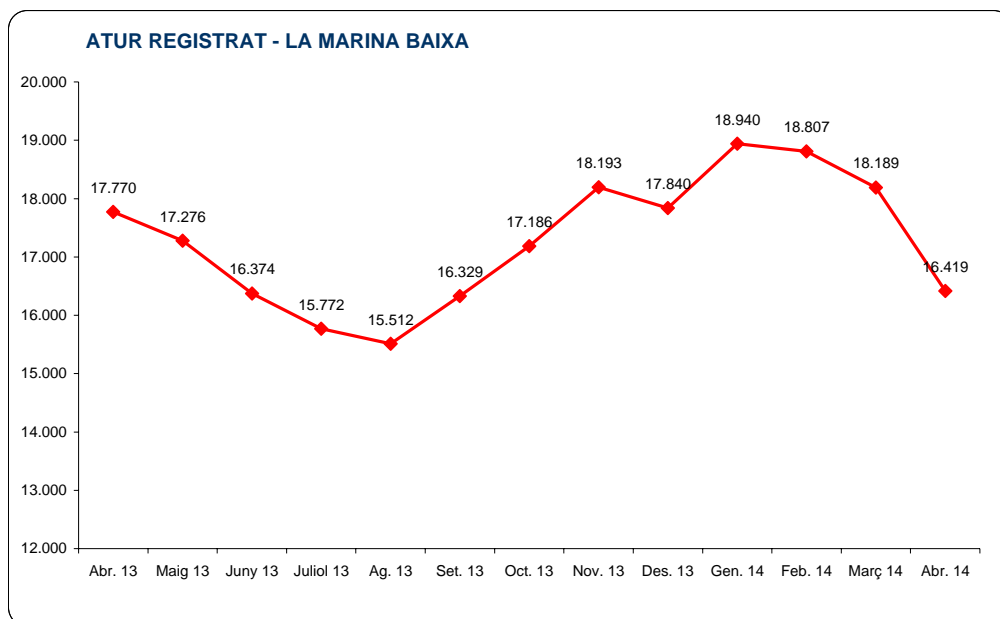
|                 | TOTAL  |      | AGRICULTURA |      | INDUSTRIA |      | CONSTRUCCIÓ |       | SERVICIS |       | S.OC.ANT.(*) |      |
|-----------------|--------|------|-------------|------|-----------|------|-------------|-------|----------|-------|--------------|------|
|                 | Total  | %    | Total       | %    | Total     | %    | Total       | %     | Total    | %     | Total        | %    |
| La Marina Baixa | 16.419 | 100% | 351         | 2,1% | 825       | 5,0% | 2.050       | 12,5% | 12.559   | 76,5% | 634          | 3,9% |

**VARIACIÓ INTERANUAL E INTERMENSUAL ATUR REGISTRAT**

|                 | Abr. 14 | Variació interanual |         |       | Variació intermensual |        |       |
|-----------------|---------|---------------------|---------|-------|-----------------------|--------|-------|
|                 |         | Abr. 13             | Dif.    | %     | Març 14               | Dif.   | %     |
| La Marina Baixa | 16.419  | 17.770              | -1.351  | -7,6% | 18.189                | -1.770 | -9,7% |
| P. VALENCIÀ     | 546.277 | 592.797             | -46.520 | -7,8% | 554.536               | -8.259 | -1,5% |

**EVOLUCIÓ ATUR REGISTRAT**

|                 | Abr. 13 | Maig 13 | Juny 13 | Juliol 13 | Ag. 13  | Set. 13 | Oct. 13 | Nov. 13 | Des. 13 | Gen. 14 | Feb. 14 | Març 14 | Abr. 14 |
|-----------------|---------|---------|---------|-----------|---------|---------|---------|---------|---------|---------|---------|---------|---------|
| La Marina Baixa | 17.770  | 17.276  | 16.374  | 15.772    | 15.512  | 16.329  | 17.186  | 18.193  | 17.840  | 18.940  | 18.807  | 18.189  | 16.419  |
| P. VALENCIÀ     | 592.797 | 582.126 | 572.373 | 568.584   | 573.486 | 573.715 | 569.947 | 561.618 | 547.360 | 559.523 | 560.438 | 554.536 | 546.277 |



## LA MARINA BAIXA - ABRIL 2014

ATUR REGISTRAT PER SECCIONS D'ACTIVITAT ECONÒMICA (un dígit CNAE 2009)

|   | La Marina Baixa |       |
|---|-----------------|-------|
|   | Total           | %     |
| <b>Total</b>  | 16.419          | 100%  |
| 0 Sense activitat econòmica   | 634             | 3,9%  |
| A Agricultura, ramaderia, silvicultura i pesca  | 351             | 2,1%  |
| B Indústries extractives  | 8               | 0,0%  |
| C Indústria manufacturera   | 652             | 4,0%  |
| D Subministre d'energia elèctrica, gas, vapor i aire condicionat  | 4               | 0,0%  |
| E Subministre d'aigua, activitats de sanejament, gestió de residus i descontaminació  | 161             | 1,0%  |
| F Construcció   | 2.050           | 12,5% |
| G Comerç al por major i al por menor; reparació de vehicles de motor i motocicletes   | 2.544           | 15,5% |
| H Transport i magatzematge  | 368             | 2,2%  |
| I Hosteleria  | 4.589           | 27,9% |
| J Informació i comunicacions  | 180             | 1,1%  |
| K Activitats financeres i de assegurances   | 143             | 0,9%  |
| L Activitats immobiliàries  | 214             | 1,3%  |
| M Activitats professionals, científiques i tècniques  | 731             | 4,5%  |
| N Activitats administratives i serveis auxiliars  | 1.402           | 8,5%  |
| O Administració pública i defensa; Seguretat Social obligatòria   | 339             | 2,1%  |
| P Educació  | 150             | 0,9%  |
| Q Activitats sanitàries i de Serveis Socials  | 553             | 3,4%  |
| R Activitats artístiques, recreatives i d'entreteniment   | 520             | 3,2%  |
| S Altres serveis  | 523             | 3,2%  |
| T Activitats de la llar com ocupadors de personal domèstic; activitats de la llar com productors de bens i serveis per a ús propi | 302             | 1,8%  |
| U Activitats d'organitzacions i organismes extraterritorials  | 1               | 0,0%  |

ATUR REGISTRAT PER GRUPS PROFESIONALS

|  | La Marina Baixa |       |
|--|-----------------|-------|
|  | Total           | %     |
| <b>Total</b>   | 16.419          | 100%  |
| 0 Ocupacions militars  | 6               | 0,0%  |
| 1 Directores i gerents   | 134             | 0,8%  |
| 2 Tècnics i professionals científics e intel·lectuals  | 743             | 4,5%  |
| 3 Tècnics i professionals de suport  | 1.056           | 6,4%  |
| 4 Empleats comptables, administratius i altres empleats d'oficina  | 1.672           | 10,2% |
| 5 Treballadors dels serveis de restauració, personals, protecció i venedors  | 5.692           | 34,7% |
| 6 Treballadors qualificats (agricultura, ramaderia, forestal i pesca)  | 226             | 1,4%  |
| 7 Artesans i treballadors qualificats (indústries manufactureres, construcció, mineria, excepte operadors d'instal·lacions i maquinària) | 2.497           | 15,2% |
| 8 Operadors d'instal·lacions i maquinària, i muntadors   | 720             | 4,4%  |
| 9 Ocupacions elementals  | 3.673           | 22,4% |

ATUR REGISTRAT PER NIVELL DE FORMACIÓ

|   | La Marina Baixa |       |
|---|-----------------|-------|
|   | Total           | %     |
| <b>Total</b>  | 16.419          | 100%  |
| 11 Estudis primaris incomplets  | 734             | 4,5%  |
| 12 Estudis primaris complets  | 721             | 4,4%  |
| 21 Programes per a la formació e inserció laboral que no precisen d'una titulació acadèmica de la 1ª etapa de secundària per a la seua realització (més de 300 hores) | 74              | 0,5%  |
| 22 Primera etapa d'educació secundària sense títol de graduat escolar o equivalent  | 9.827           | 59,9% |
| 23 Primera etapa d'educació secundària amb títol de graduat escolar o equivalent  | 2.224           | 13,5% |
| 31 Programes per a la formació e inserció laboral que precisen d'una titulació d'estudis secundaris de primera etapa per a la seua realització (més de 300 hores)     | 9               | 0,1%  |
| 32 Ensenyament de Batxillerat   | 702             | 4,3%  |
| 33 Ensenyança de grau mitjà de formació professional específica, arts plàstiques i disseny i esportives   | 631             | 3,8%  |
| 34 Ensenyança de grau mitjà de música i dansa   | 2               | 0,0%  |
| 41 Ensenyança per a la formació e inserció laboral que precisen d'una titulació d'estudis secundaris de 2ª etapa per a la seua realització (més de 300 hores)         | 3               | 0,0%  |
| 51 Ensenyança de grau superior de formació professional específica i equivalents, arts plàstiques i disseny i esportives  | 556             | 3,4%  |
| 52 Títols propis de les universitats i altres ensenyances que precisen del títol de batxillerat (2 i més anys)  | 5               | 0,0%  |
| 53 Ensenyança per a la formació e inserció laboral que precisen d'una formació professional de grau superior per a la seua realització (més de 300 hores)             | 1               | 0,0%  |
| 54 Ensenyances universitàries de primer cicle i equivalents o persones que han aprovat 3 cursos complets d'una llicenciatura o crèdits equivalents (diplomats)        | 350             | 2,1%  |
| 55 Ensenyances universitàries de 1er i 2º cicle, de sols segons cicle i equivalents (llicenciats)   | 361             | 2,2%  |
| 56 Estudis oficials de especialització professional   | 3               | 0,0%  |
| 59 Ensenyances universitàries de grau   | 21              | 0,1%  |
| 60 Ensenyances universitàries de màster   | 33              | 0,2%  |
| 61 Doctorat universitari  | 9               | 0,1%  |
| 80 Sense estudis  | 153             | 0,9%  |

## LA MARINA BAIXA - ABRIL 2014

## ATUR REGISTRAT PER SEXE, EDAT I MUNICIPIS

| LA MARINA BAIXA            | SEXE I EDAT |       |         |       |       |      |         |       |       |      |         |       |
|----------------------------|-------------|-------|---------|-------|-------|------|---------|-------|-------|------|---------|-------|
|                            | TOTAL       |       |         |       | HOMES |      |         |       | DONES |      |         |       |
|                            | TOTAL       | < 25  | 25 - 44 | >= 45 | TOTAL | < 25 | 25 - 44 | >= 45 | TOTAL | < 25 | 25 - 44 | >= 45 |
| ALFAS DEL PI, L'           | 1.106       | 81    | 505     | 520   | 511   | 48   | 233     | 230   | 595   | 33   | 272     | 290   |
| ALTEA                      | 1.907       | 123   | 902     | 882   | 940   | 71   | 441     | 428   | 967   | 52   | 461     | 454   |
| BENIARDA                   | 8           | 0     | 6       | 2     | 3     | 0    | 2       | 1     | 5     | 0    | 4       | 1     |
| BENIDORM                   | 6.566       | 571   | 2.875   | 3.120 | 3.101 | 316  | 1.377   | 1.408 | 3.465 | 255  | 1.498   | 1.712 |
| BENIFATO                   | 13          | 0     | 3       | 10    | 7     | 0    | 2       | 5     | 6     | 0    | 1       | 5     |
| BENIMANTELL                | 33          | 2     | 17      | 14    | 18    | 1    | 11      | 6     | 15    | 1    | 6       | 8     |
| BOLULLA                    | 12          | 0     | 3       | 9     | 11    | 0    | 3       | 8     | 1     | 0    | 0       | 1     |
| CALLOSA D'EN SARRIA        | 393         | 22    | 180     | 191   | 210   | 11   | 89      | 110   | 183   | 11   | 91      | 81    |
| CONFRIDES                  | 23          | 0     | 12      | 11    | 11    | 0    | 4       | 7     | 12    | 0    | 8       | 4     |
| FINESTRAT                  | 482         | 37    | 228     | 217   | 244   | 23   | 100     | 121   | 238   | 14   | 128     | 96    |
| CASTELL DE GUADALEST, EL   | 7           | 0     | 4       | 3     | 5     | 0    | 2       | 3     | 2     | 0    | 2       | 0     |
| NUCIA, LA                  | 1.251       | 92    | 634     | 525   | 557   | 46   | 287     | 224   | 694   | 46   | 347     | 301   |
| ORXETA                     | 84          | 3     | 35      | 46    | 41    | 1    | 16      | 24    | 43    | 2    | 19      | 22    |
| POLOP                      | 346         | 13    | 193     | 140   | 165   | 8    | 75      | 82    | 181   | 5    | 118     | 58    |
| RELLEU                     | 75          | 2     | 27      | 46    | 43    | 1    | 21      | 21    | 32    | 1    | 6       | 25    |
| SELLA                      | 45          | 6     | 23      | 16    | 28    | 5    | 13      | 10    | 17    | 1    | 10      | 6     |
| TARBENA                    | 25          | 0     | 10      | 15    | 15    | 0    | 3       | 12    | 10    | 0    | 7       | 3     |
| VILLAJOSYA/VILA JOIOSA, LA | 4.043       | 308   | 1.923   | 1.812 | 2.034 | 167  | 923     | 944   | 2.009 | 141  | 1.000   | 868   |
| TOTAL                      | 16.419      | 1.260 | 7.580   | 7.579 | 7.944 | 698  | 3.602   | 3.644 | 8.475 | 562  | 3.978   | 3.935 |

## ATUR REGISTRAT PER SECTOR D'ACTIVITAT ECONÒMICA I MUNICIPIS

| LA MARINA BAIXA            | SECTORS   |           |           |          | SENSE OCUPACIÓ ANTERIOR |
|----------------------------|-----------|-----------|-----------|----------|-------------------------|
|                            | AGRICULT. | INDUSTRIA | CONSTRUC. | SERVICIS |                         |
| ALFAS DEL PI, L'           | 7         | 39        | 142       | 885      | 33                      |
| ALTEA                      | 56        | 86        | 312       | 1.372    | 81                      |
| BENIARDA                   | 2         | 0         | 1         | 5        | 0                       |
| BENIDORM                   | 96        | 204       | 609       | 5.445    | 212                     |
| BENIFATO                   | 0         | 0         | 3         | 9        | 1                       |
| BENIMANTELL                | 2         | 3         | 3         | 25       | 0                       |
| BOLULLA                    | 2         | 0         | 2         | 8        | 0                       |
| CALLOSA D'EN SARRIA        | 57        | 31        | 71        | 226      | 8                       |
| CONFRIDES                  | 2         | 2         | 3         | 15       | 1                       |
| FINESTRAT                  | 3         | 17        | 62        | 387      | 13                      |
| CASTELL DE GUADALEST, EL   | 0         | 0         | 0         | 7        | 0                       |
| NUCIA, LA                  | 19        | 58        | 139       | 996      | 39                      |
| ORXETA                     | 3         | 8         | 10        | 60       | 3                       |
| POLOP                      | 5         | 24        | 44        | 266      | 7                       |
| RELLEU                     | 3         | 6         | 18        | 46       | 2                       |
| SELLA                      | 2         | 2         | 8         | 30       | 3                       |
| TARBENA                    | 0         | 0         | 4         | 21       | 0                       |
| VILLAJOSYA/VILA JOIOSA, LA | 92        | 345       | 619       | 2.756    | 231                     |
| TOTAL                      | 351       | 825       | 2.050     | 12.559   | 634                     |



**L'ALACANTÍ - ABRIL 2014**

Font: Elaboració pròpia del Gabinet Tècnic de CS CCOO PV a partir de dades del SEPE i del SERVEF

**ATUR REGISTRAT PER SEXE**

|             | TOTAL     | HOMES     |       | DONES     |       |
|-------------|-----------|-----------|-------|-----------|-------|
|             |           | TOTAL     | %     | TOTAL     | %     |
| L'Alacantí  | 53.003    | 25.962    | 49,0% | 27.041    | 51,0% |
| ALACANT     | 210.128   | 98.362    | 46,8% | 111.766   | 53,2% |
| P. VALENCIÀ | 546.277   | 260.254   | 47,6% | 286.023   | 52,4% |
| ESPANYA     | 4.684.301 | 2.262.612 | 48,3% | 2.421.689 | 51,7% |

**ATUR REGISTRAT PER SEXE I EDAT**

|            | TOTAL  |       |         |        | HOMES  |       |         |        | DONES  |       |         |        |
|------------|--------|-------|---------|--------|--------|-------|---------|--------|--------|-------|---------|--------|
|            | TOTAL  | < 25  | 25 - 44 | >= 45  | TOTAL  | < 25  | 25 - 44 | >= 45  | TOTAL  | < 25  | 25 - 44 | >= 45  |
| L'Alacantí | 53.003 | 3.995 | 25.239  | 23.769 | 25.962 | 2.121 | 11.993  | 11.848 | 27.041 | 1.874 | 13.246  | 11.921 |
| %          | 100%   | 7,5%  | 47,6%   | 44,8%  | 100%   | 8,2%  | 46,2%   | 45,6%  | 100%   | 6,9%  | 49,0%   | 44,1%  |

**ATUR REGISTRAT PER SECTOR D'ACTIVITAT ECONÒMICA**

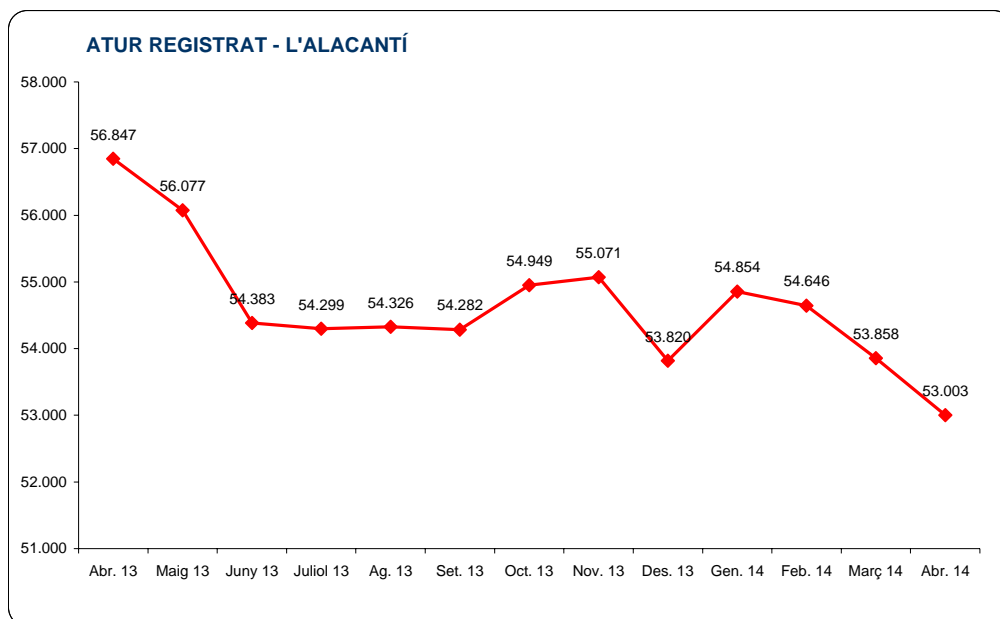
|            | TOTAL  |      | AGRICULTURA |      | INDUSTRIA |      | CONSTRUCCIÓ |       | SERVICIS |       | S.OC.ANT.(*) |      |
|------------|--------|------|-------------|------|-----------|------|-------------|-------|----------|-------|--------------|------|
|            | Total  | %    | Total       | %    | Total     | %    | Total       | %     | Total    | %     | Total        | %    |
| L'Alacantí | 53.003 | 100% | 1.227       | 2,3% | 3.505     | 6,6% | 7.343       | 13,9% | 37.206   | 70,2% | 3.722        | 7,0% |

**VARIACIÓ INTERANUAL E INTERMENSUAL ATUR REGISTRAT**

|             | Abr. 14 | Variació interanual |         |       | Variació intermensual |        |       |
|-------------|---------|---------------------|---------|-------|-----------------------|--------|-------|
|             |         | Abr. 13             | Dif.    | %     | Març 14               | Dif.   | %     |
| L'Alacantí  | 53.003  | 56.847              | -3.844  | -6,8% | 53.858                | -855   | -1,6% |
| P. VALENCIÀ | 546.277 | 592.797             | -46.520 | -7,8% | 554.536               | -8.259 | -1,5% |

**EVOLUCIÓ ATUR REGISTRAT**

|             | Abr. 13 | Maig 13 | Juny 13 | Juliol 13 | Ag. 13  | Set. 13 | Oct. 13 | Nov. 13 | Des. 13 | Gen. 14 | Feb. 14 | Març 14 | Abr. 14 |
|-------------|---------|---------|---------|-----------|---------|---------|---------|---------|---------|---------|---------|---------|---------|
| L'Alacantí  | 56.847  | 56.077  | 54.383  | 54.299    | 54.326  | 54.282  | 54.949  | 55.071  | 53.820  | 54.854  | 54.646  | 53.858  | 53.003  |
| P. VALENCIÀ | 592.797 | 582.126 | 572.373 | 568.584   | 573.486 | 573.715 | 569.947 | 561.618 | 547.360 | 559.523 | 560.438 | 554.536 | 546.277 |



## L'ALACANTÍ - ABRIL 2014

ATUR REGISTRAT PER SECCIONS D'ACTIVITAT ECONÒMICA (un dígit CNAE 2009)

|   | L'Alacantí |       |
|---|------------|-------|
|   | Total      | %     |
| <b>Total</b>  | 53.003     | 100%  |
| 0 Sense activitat econòmica   | 3.722      | 7,0%  |
| A Agricultura, ramaderia, silvicultura i pesca  | 1.227      | 2,3%  |
| B Indústries extractives  | 27         | 0,1%  |
| C Indústria manufacturera   | 3.177      | 6,0%  |
| D Subministre d'energia elèctrica, gas, vapor i aire condicionat  | 26         | 0,0%  |
| E Subministre d'aigua, activitats de sanejament, gestió de residus i descontaminació  | 275        | 0,5%  |
| F Construcció   | 7.343      | 13,9% |
| G Comerç al por major i al por menor; reparació de vehicles de motor i motocicletes   | 8.241      | 15,5% |
| H Transport i magatzematge  | 1.817      | 3,4%  |
| I Hosteleria  | 6.214      | 11,7% |
| J Informació i comunicacions  | 1.044      | 2,0%  |
| K Activitats financeres i de assegurances   | 595        | 1,1%  |
| L Activitats immobiliàries  | 367        | 0,7%  |
| M Activitats professionals, científiques i tècniques  | 2.942      | 5,6%  |
| N Activitats administratives i serveis auxiliars  | 8.734      | 16,5% |
| O Administració pública i defensa; Seguretat Social obligatòria   | 1.235      | 2,3%  |
| P Educació  | 995        | 1,9%  |
| Q Activitats sanitàries i de Serveis Socials  | 1.873      | 3,5%  |
| R Activitats artístiques, recreatives i d'entreteniment   | 868        | 1,6%  |
| S Altres serveis  | 1.533      | 2,9%  |
| T Activitats de la llar com ocupadors de personal domèstic; activitats de la llar com productors de bens i serveis per a ús propi | 729        | 1,4%  |
| U Activitats d'organitzacions i organismes extraterritorials  | 19         | 0,0%  |

ATUR REGISTRAT PER GRUPS PROFESIONALS

|  | L'Alacantí |       |
|--|------------|-------|
|  | Total      | %     |
| <b>Total</b>   | 53.003     | 100%  |
| 0 Ocupacions militars  | 106        | 0,2%  |
| 1 Directores i gerents   | 595        | 1,1%  |
| 2 Tècnics i professionals científics e intel·lectuals  | 3.982      | 7,5%  |
| 3 Tècnics i professionals de suport  | 4.532      | 8,6%  |
| 4 Empleats comptables, administratius i altres empleats d'oficina  | 6.570      | 12,4% |
| 5 Treballadors dels serveis de restauració, personals, protecció i venedors  | 13.659     | 25,8% |
| 6 Treballadors qualificats (agricultura, ramaderia, forestal i pesca)  | 491        | 0,9%  |
| 7 Artesans i treballadors qualificats (indústries manufactureres, construcció, mineria, excepte operadors d'instal·lacions i maquinària) | 8.200      | 15,5% |
| 8 Operadors d'instal·lacions i maquinària, i muntadors   | 3.162      | 6,0%  |
| 9 Ocupacions elementals  | 11.706     | 22,1% |

ATUR REGISTRAT PER NIVELL DE FORMACIÓ

|   | L'Alacantí |       |
|---|------------|-------|
|   | Total      | %     |
| <b>Total</b>  | 53.003     | 100%  |
| 11 Estudis primaris incomplets  | 1.826      | 3,4%  |
| 12 Estudis primaris complets  | 2.074      | 3,9%  |
| 21 Programes per a la formació e inserció laboral que no precisen d'una titulació acadèmica de la 1ª etapa de secundària per a la seua realització (més de 300 hores) | 179        | 0,3%  |
| 22 Primera etapa d'educació secundària sense títol de graduat escolar o equivalent  | 22.147     | 41,8% |
| 23 Primera etapa d'educació secundària amb títol de graduat escolar o equivalent  | 11.835     | 22,3% |
| 31 Programes per a la formació e inserció laboral que precisen d'una titulació d'estudis secundaris de primera etapa per a la seua realització (més de 300 hores)     | 18         | 0,0%  |
| 32 Ensenyament de Batxillerat   | 4.140      | 7,8%  |
| 33 Ensenyança de grau mitjà de formació professional específica, arts plàstiques i disseny i esportives   | 3.518      | 6,6%  |
| 34 Ensenyança de grau mitjà de música i dansa   | 24         | 0,0%  |
| 41 Ensenyança per a la formació e inserció laboral que precisen d'una titulació d'estudis secundaris de 2ª etapa per a la seua realització (més de 300 hores)         | 24         | 0,0%  |
| 51 Ensenyança de grau superior de formació professional específica i equivalents, arts plàstiques i disseny i esportives  | 2.376      | 4,5%  |
| 52 Títols propis de les universitats i altres ensenyances que precisen del títol de batxillerat (2 i més anys)  | 31         | 0,1%  |
| 53 Ensenyança per a la formació e inserció laboral que precisen d'una formació professional de grau superior per a la seua realització (més de 300 hores)             | 16         | 0,0%  |
| 54 Ensenyances universitàries de primer cicle i equivalents o persones que han aprovat 3 cursos complets d'una llicenciatura o crèdits equivalents (diplomats)        | 1.886      | 3,6%  |
| 55 Ensenyances universitàries de 1er i 2º cicle, de sols segons cicle i equivalents (llicenciats)   | 2.133      | 4,0%  |
| 56 Estudis oficials de especialització professional   | 20         | 0,0%  |
| 59 Ensenyances universitàries de grau   | 70         | 0,1%  |
| 60 Ensenyances universitàries de màster   | 165        | 0,3%  |
| 61 Doctorat universitari  | 54         | 0,1%  |
| 80 Sense estudis  | 467        | 0,9%  |

## L'ALACANTÍ - ABRIL 2014

## ATUR REGISTRAT PER SEXE, EDAT I MUNICIPIS

| L'ALACANTÍ                   | SEXE I EDAT |       |         |        |        |       |         |        |        |       |         |        |
|------------------------------|-------------|-------|---------|--------|--------|-------|---------|--------|--------|-------|---------|--------|
|                              | TOTAL       |       |         |        | HOMES  |       |         |        | DONES  |       |         |        |
|                              | TOTAL       | < 25  | 25 - 44 | >= 45  | TOTAL  | < 25  | 25 - 44 | >= 45  | TOTAL  | < 25  | 25 - 44 | >= 45  |
| AGOST                        | 504         | 42    | 227     | 235    | 286    | 22    | 123     | 141    | 218    | 20    | 104     | 94     |
| AIGÜES                       | 66          | 1     | 32      | 33     | 36     | 1     | 15      | 20     | 30     | 0     | 17      | 13     |
| ALICANTE/ALACANT             | 38.040      | 2.892 | 17.839  | 17.309 | 18.641 | 1.514 | 8.573   | 8.554  | 19.399 | 1.378 | 9.266   | 8.755  |
| BUSOT                        | 230         | 21    | 96      | 113    | 124    | 10    | 51      | 63     | 106    | 11    | 45      | 50     |
| CAMPELLO, EL                 | 2.373       | 141   | 1.109   | 1.123  | 1.123  | 75    | 502     | 546    | 1.250  | 66    | 607     | 577    |
| JIJONA/XIXONA                | 575         | 80    | 244     | 251    | 280    | 39    | 110     | 131    | 295    | 41    | 134     | 120    |
| MUTXAMEL                     | 2.333       | 183   | 1.177   | 973    | 1.198  | 103   | 574     | 521    | 1.135  | 80    | 603     | 452    |
| SANT JOAN D'ALACANT          | 2.159       | 121   | 1.062   | 976    | 1.000  | 75    | 467     | 458    | 1.159  | 46    | 595     | 518    |
| SAN VICENTE DEL RASPEIG/SANT | 6.666       | 508   | 3.429   | 2.729  | 3.250  | 278   | 1.569   | 1.403  | 3.416  | 230   | 1.860   | 1.326  |
| TORREMANZANAS/TORRE DE LES   | 57          | 6     | 24      | 27     | 24     | 4     | 9       | 11     | 33     | 2     | 15      | 16     |
| TOTAL                        | 53.003      | 3.995 | 25.239  | 23.769 | 25.962 | 2.121 | 11.993  | 11.848 | 27.041 | 1.874 | 13.246  | 11.921 |

## ATUR REGISTRAT PER SECTOR D'ACTIVITAT ECONÒMICA I MUNICIPIS

| L'ALACANTÍ                   | SECTORS   |           |           |          |  | SENSE OCUPACIÓ ANTERIOR |
|------------------------------|-----------|-----------|-----------|----------|--|-------------------------|
|                              | AGRICULT. | INDUSTRIA | CONSTRUC. | SERVICIS |  |                         |
| AGOST                        | 98        | 70        | 90        | 200      |  | 46                      |
| AIGÜES                       | 1         | 3         | 7         | 53       |  | 2                       |
| ALICANTE/ALACANT             | 790       | 2.200     | 5.127     | 27.150   |  | 2.773                   |
| BUSOT                        | 11        | 16        | 41        | 143      |  | 19                      |
| CAMPELLO, EL                 | 58        | 114       | 351       | 1.769    |  | 81                      |
| JIJONA/XIXONA                | 14        | 250       | 47        | 244      |  | 20                      |
| MUTXAMEL                     | 63        | 136       | 381       | 1.662    |  | 91                      |
| SANT JOAN D'ALACANT          | 35        | 104       | 292       | 1.595    |  | 133                     |
| SAN VICENTE DEL RASPEIG/SANT | 157       | 596       | 999       | 4.360    |  | 554                     |
| TORREMANZANAS/TORRE DE LES   | 0         | 16        | 8         | 30       |  | 3                       |
| TOTAL                        | 1.227     | 3.505     | 7.343     | 37.206   |  | 3.722                   |

**EL BAIX VINALOPÓ - ABRIL 2014**

Font: Elaboració propia del Gabinet Tècnic de CS CCOO PV a partir de dades del SEPE i del SERVEF

**ATUR REGISTRAT PER SEXE**

|                  | TOTAL     | HOMES     |       | DONES     |       |
|------------------|-----------|-----------|-------|-----------|-------|
|                  |           | TOTAL     | %     | TOTAL     | %     |
| El Baix Vinalopó | 41.148    | 17.924    | 43,6% | 23.224    | 56,4% |
| ALACANT          | 210.128   | 98.362    | 46,8% | 111.766   | 53,2% |
| P. VALENCIÀ      | 546.277   | 260.254   | 47,6% | 286.023   | 52,4% |
| ESPANYA          | 4.684.301 | 2.262.612 | 48,3% | 2.421.689 | 51,7% |

**ATUR REGISTRAT PER SEXE I EDAT**

|                  | TOTAL  |       |         |        | HOMES  |       |         |       | DONES  |       |         |        |
|------------------|--------|-------|---------|--------|--------|-------|---------|-------|--------|-------|---------|--------|
|                  | TOTAL  | < 25  | 25 - 44 | >= 45  | TOTAL  | < 25  | 25 - 44 | >= 45 | TOTAL  | < 25  | 25 - 44 | >= 45  |
| El Baix Vinalopó | 41.148 | 2.956 | 17.698  | 20.494 | 17.924 | 1.531 | 7.771   | 8.622 | 23.224 | 1.425 | 9.927   | 11.872 |
| %                | 100%   | 7,2%  | 43,0%   | 49,8%  | 100%   | 8,5%  | 43,4%   | 48,1% | 100%   | 6,1%  | 42,7%   | 51,1%  |

**ATUR REGISTRAT PER SECTOR D'ACTIVITAT ECONÒMICA**

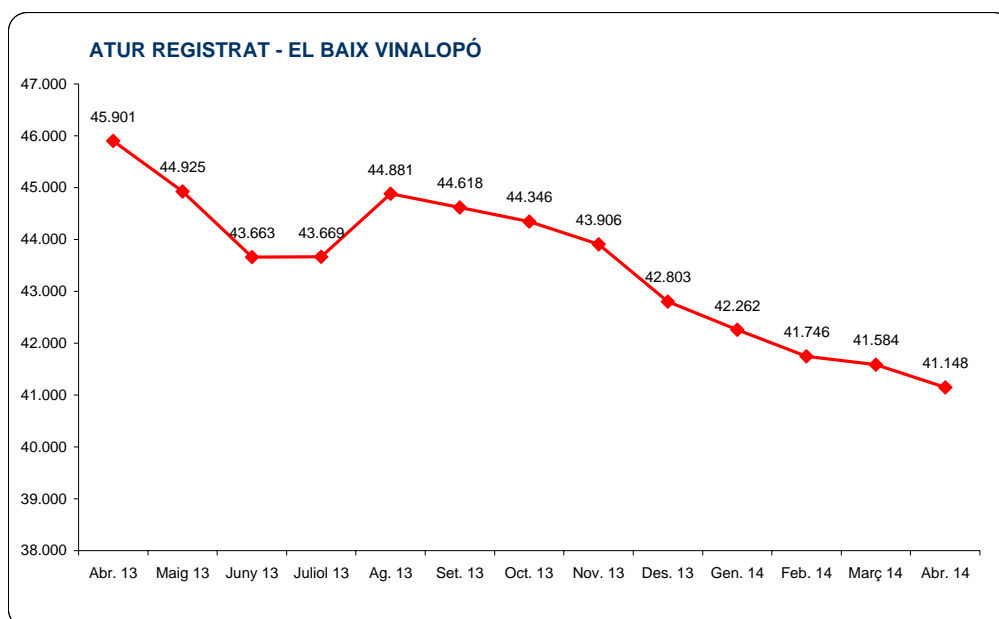
|                  | TOTAL  |      | AGRICULTURA |      | INDUSTRIA |       | CONSTRUCCIÓ |       | SERVICIS |       | S.OC.ANT.(*) |      |
|------------------|--------|------|-------------|------|-----------|-------|-------------|-------|----------|-------|--------------|------|
|                  | Total  | %    | Total       | %    | Total     | %     | Total       | %     | Total    | %     | Total        | %    |
| El Baix Vinalopó | 41.148 | 100% | 1.088       | 2,6% | 11.129    | 27,0% | 4.449       | 10,8% | 21.371   | 51,9% | 3.111        | 7,6% |

**VARIACIÓ INTERANUAL E INTERMENSUAL ATUR REGISTRAT**

|                  | Abr. 14 | Variació interanual |         |        | Variació intermensual |        |       |
|------------------|---------|---------------------|---------|--------|-----------------------|--------|-------|
|                  |         | Abr. 13             | Dif.    | %      | Març 14               | Dif.   | %     |
| El Baix Vinalopó | 41.148  | 45.901              | -4.753  | -10,4% | 41.584                | -436   | -1,0% |
| P. VALENCIÀ      | 546.277 | 592.797             | -46.520 | -7,8%  | 554.536               | -8.259 | -1,5% |

**EVOLUCIÓ ATUR REGISTRAT**

|                  | Abr. 13 | Maig 13 | Juny 13 | Juliol 13 | Ag. 13  | Set. 13 | Oct. 13 | Nov. 13 | Des. 13 | Gen. 14 | Feb. 14 | Març 14 | Abr. 14 |
|------------------|---------|---------|---------|-----------|---------|---------|---------|---------|---------|---------|---------|---------|---------|
| El Baix Vinalopó | 45.901  | 44.925  | 43.663  | 43.669    | 44.881  | 44.618  | 44.346  | 43.906  | 42.803  | 42.262  | 41.746  | 41.584  | 41.148  |
| P. VALENCIÀ      | 592.797 | 582.126 | 572.373 | 568.584   | 573.486 | 573.715 | 569.947 | 561.618 | 547.360 | 559.523 | 560.438 | 554.536 | 546.277 |



## EL BAIX VINALOPÓ - ABRIL 2014

ATUR REGISTRAT PER SECCIONS D'ACTIVITAT ECONÒMICA (un dígit CNAE 2009)

|   | El Baix Vinalopó |       |
|---|------------------|-------|
|   | Total            | %     |
| <b>Total</b>  | 41.148           | 100%  |
| 0 Sense activitat econòmica   | 3.111            | 7,6%  |
| A Agricultura, ramaderia, silvicultura i pesca  | 1.088            | 2,6%  |
| B Indústries extractives  | 28               | 0,1%  |
| C Indústria manufacturera   | 10.818           | 26,3% |
| D Subministre d'energia elèctrica, gas, vapor i aire condicionat  | 16               | 0,0%  |
| E Subministre d'aigua, activitats de sanejament, gestió de residus i descontaminació  | 267              | 0,6%  |
| F Construcció   | 4.449            | 10,8% |
| G Comerç al por major i al por menor; reparació de vehicles de motor i motocicletes   | 6.465            | 15,7% |
| H Transport i magatzematge  | 1.032            | 2,5%  |
| I Hosteleria  | 3.253            | 7,9%  |
| J Informació i comunicacions  | 319              | 0,8%  |
| K Activitats financeres i de assegurances   | 255              | 0,6%  |
| L Activitats immobiliàries  | 226              | 0,5%  |
| M Activitats professionals, científiques i tècniques  | 1.801            | 4,4%  |
| N Activitats administratives i serveis auxiliars  | 3.871            | 9,4%  |
| O Administració pública i defensa; Seguretat Social obligatòria   | 779              | 1,9%  |
| P Educació  | 482              | 1,2%  |
| Q Activitats sanitàries i de Serveis Socials  | 939              | 2,3%  |
| R Activitats artístiques, recreatives i d'entreteniment   | 546              | 1,3%  |
| S Altres serveis  | 1.097            | 2,7%  |
| T Activitats de la llar com ocupadors de personal domèstic; activitats de la llar com productors de bens i serveis per a ús propi | 289              | 0,7%  |
| U Activitats d'organitzacions i organismes extraterritorials  | 17               | 0,0%  |

ATUR REGISTRAT PER GRUPS PROFESIONALS

|  | El Baix Vinalopó |       |
|--|------------------|-------|
|  | Total            | %     |
| <b>Total</b>   | 41.148           | 100%  |
| 0 Ocupacions militars  | 10               | 0,0%  |
| 1 Directors i gerents  | 284              | 0,7%  |
| 2 Tècnics i professionals científics e intel·lectuals  | 1.922            | 4,7%  |
| 3 Tècnics i professionals de suport  | 2.380            | 5,8%  |
| 4 Empleats comptables, administratius i altres empleats d'oficina  | 4.027            | 9,8%  |
| 5 Treballadors dels serveis de restauració, personals, protecció i venedors  | 8.755            | 21,3% |
| 6 Treballadors qualificats (agricultura, ramaderia, forestal i pesca)  | 424              | 1,0%  |
| 7 Artesans i treballadors qualificats (indústries manufactureres, construcció, mineria, excepte operadors d'instal·lacions i maquinària) | 6.784            | 16,5% |
| 8 Operadors d'instal·lacions i maquinària, i muntadors   | 7.275            | 17,7% |
| 9 Ocupacions elementals  | 9.287            | 22,6% |

ATUR REGISTRAT PER NIVELL DE FORMACIÓ

|   | El Baix Vinalopó |       |
|---|------------------|-------|
|   | Total            | %     |
| <b>Total</b>  | 41.148           | 100%  |
| 11 Estudis primaris incomplets  | 2.782            | 6,8%  |
| 12 Estudis primaris complets  | 3.061            | 7,4%  |
| 21 Programes per a la formació e inserció laboral que no precisen d'una titulació acadèmica de la 1ª etapa de secundària per a la seua realització (més de 300 hores) | 310              | 0,8%  |
| 22 Primera etapa d'educació secundària sense títol de graduat escolar o equivalent  | 18.057           | 43,9% |
| 23 Primera etapa d'educació secundària amb títol de graduat escolar o equivalent  | 8.457            | 20,6% |
| 31 Programes per a la formació e inserció laboral que precisen d'una titulació d'estudis secundaris de primera etapa per a la seua realització (més de 300 hores)     | 20               | 0,0%  |
| 32 Ensenyament de Batxillerat   | 1.888            | 4,6%  |
| 33 Ensenyança de grau mitjà de formació professional específica, arts plàstiques i disseny i esportives   | 2.649            | 6,4%  |
| 34 Ensenyança de grau mitjà de música i dansa   | 10               | 0,0%  |
| 41 Ensenyança per a la formació e inserció laboral que precisen d'una titulació d'estudis secundaris de 2ª etapa per a la seua realització (més de 300 hores)         | 26               | 0,1%  |
| 51 Ensenyança de grau superior de formació professional específica i equivalents, arts plàstiques i disseny i esportives  | 1.245            | 3,0%  |
| 52 Títols propis de les universitats i altres ensenyances que precisen del títol de batxillerat (2 i més anys)  | 10               | 0,0%  |
| 53 Ensenyança per a la formació e inserció laboral que precisen d'una formació professional de grau superior per a la seua realització (més de 300 hores)             | 7                | 0,0%  |
| 54 Ensenyances universitàries de primer cicle i equivalents o persones que han aprovat 3 cursos complets d'una llicenciatura o crèdits equivalents (diplomats)        | 957              | 2,3%  |
| 55 Ensenyances universitàries de 1er i 2º cicle, de sols segons cicle i equivalents (llicenciats)   | 920              | 2,2%  |
| 56 Estudis oficials de especialització professional   | 6                | 0,0%  |
| 59 Ensenyances universitàries de grau   | 35               | 0,1%  |
| 60 Ensenyances universitàries de màster   | 115              | 0,3%  |
| 61 Doctorat universitari  | 12               | 0,0%  |
| 80 Sense estudis  | 581              | 1,4%  |

## EL BAIX VINALOPÓ - ABRIL 2014

ATUR REGISTRAT PER SEXE, EDAT I MUNICIPIS

| EL BAIX VINALOPÓ | SEXE I EDAT   |              |               |               |               |              |              |              |               |              |              |               |
|------------------|---------------|--------------|---------------|---------------|---------------|--------------|--------------|--------------|---------------|--------------|--------------|---------------|
|                  | TOTAL         |              |               |               | HOMES         |              |              |              | DONES         |              |              |               |
|                  | TOTAL         | < 25         | 25 - 44       | >= 45         | TOTAL         | < 25         | 25 - 44      | >= 45        | TOTAL         | < 25         | 25 - 44      | >= 45         |
| CREVILLEN        | 4.844         | 379          | 2.051         | 2.414         | 2.204         | 189          | 967          | 1.048        | 2.640         | 190          | 1.084        | 1.366         |
| ELCHE/ELX        | 33.132        | 2.320        | 14.078        | 16.734        | 14.281        | 1.204        | 6.111        | 6.966        | 18.851        | 1.116        | 7.967        | 9.768         |
| SANTA POLA       | 3.172         | 257          | 1.569         | 1.346         | 1.439         | 138          | 693          | 608          | 1.733         | 119          | 876          | 738           |
| <b>TOTAL</b>     | <b>41.148</b> | <b>2.956</b> | <b>17.698</b> | <b>20.494</b> | <b>17.924</b> | <b>1.531</b> | <b>7.771</b> | <b>8.622</b> | <b>23.224</b> | <b>1.425</b> | <b>9.927</b> | <b>11.872</b> |

ATUR REGISTRAT PER SECTOR D'ACTIVITAT ECONÒMICA I MUNICIPIS

| EL BAIX VINALOPÓ | SECTORS      |               |              |               |                            |
|------------------|--------------|---------------|--------------|---------------|----------------------------|
|                  | AGRICULT.    | INDUSTRIA     | CONSTRUC.    | SERVICIS      | SENSE OCUPLICACIÓ ANTERIOR |
| CREVILLEN        | 164          | 1.586         | 523          | 2.100         | 471                        |
| ELCHE/ELX        | 872          | 9.228         | 3.587        | 16.981        | 2.464                      |
| SANTA POLA       | 52           | 315           | 339          | 2.290         | 176                        |
| <b>TOTAL</b>     | <b>1.088</b> | <b>11.129</b> | <b>4.449</b> | <b>21.371</b> | <b>3.111</b>               |

**EL BAIX SEGURA-LA VEGA BAIXA - ABRIL 2014**

Font: Elaboració pròpia del Gabinet Tècnic de CS CCOO PV a partir de dades del SEPE i del SERVEF

**ATUR REGISTRAT PER SEXE**

|                | TOTAL     | HOMES     |       | DONES     |       |
|----------------|-----------|-----------|-------|-----------|-------|
|                |           | TOTAL     | %     | TOTAL     | %     |
| El Baix Segura | 35.766    | 17.590    | 49,2% | 18.176    | 50,8% |
| ALACANT        | 210.128   | 98.362    | 46,8% | 111.766   | 53,2% |
| P. VALENCIÀ    | 546.277   | 260.254   | 47,6% | 286.023   | 52,4% |
| ESPANYA        | 4.684.301 | 2.262.612 | 48,3% | 2.421.689 | 51,7% |

**ATUR REGISTRAT PER SEXE I EDAT**

|                | TOTAL  |       |         |        | HOMES  |       |         |       | DONES  |       |         |       |
|----------------|--------|-------|---------|--------|--------|-------|---------|-------|--------|-------|---------|-------|
|                | TOTAL  | < 25  | 25 - 44 | >= 45  | TOTAL  | < 25  | 25 - 44 | >= 45 | TOTAL  | < 25  | 25 - 44 | >= 45 |
| El Baix Segura | 35.766 | 2.887 | 16.704  | 16.175 | 17.590 | 1.512 | 7.913   | 8.165 | 18.176 | 1.375 | 8.791   | 8.010 |
| %              | 100%   | 8,1%  | 46,7%   | 45,2%  | 100%   | 8,6%  | 45,0%   | 46,4% | 100%   | 7,6%  | 48,4%   | 44,1% |

**ATUR REGISTRAT PER SECTOR D'ACTIVITAT ECONÒMICA**

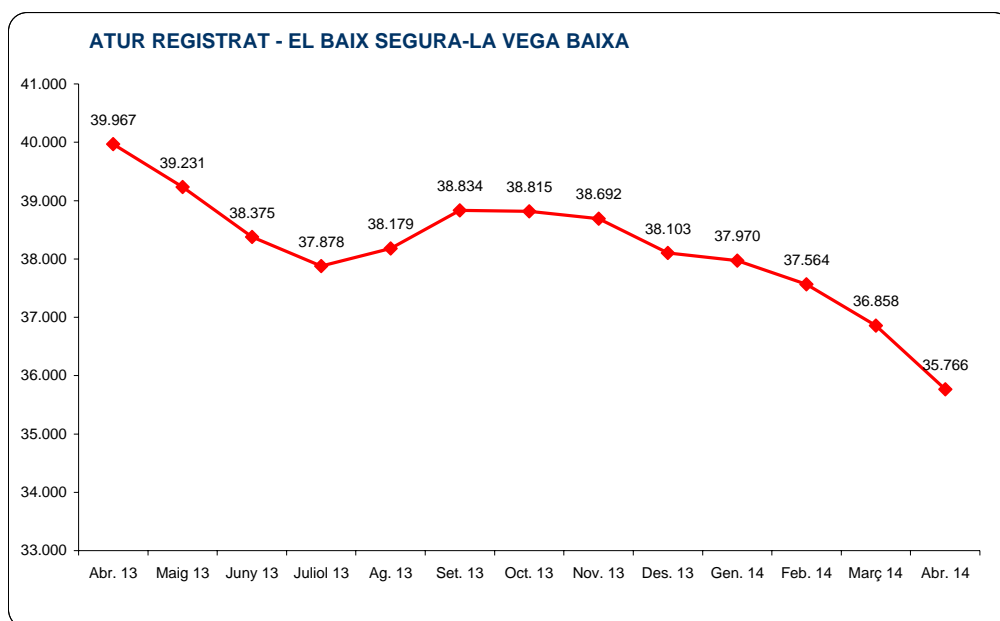
|                | TOTAL  |      | AGRICULTURA |      | INDUSTRIA |       | CONSTRUCCIÓ |       | SERVICIS |       | S.OC.ANT.(*) |      |
|----------------|--------|------|-------------|------|-----------|-------|-------------|-------|----------|-------|--------------|------|
|                | Total  | %    | Total       | %    | Total     | %     | Total       | %     | Total    | %     | Total        | %    |
| El Baix Segura | 35.766 | 100% | 2.111       | 5,9% | 3.935     | 11,0% | 6.572       | 18,4% | 20.864   | 58,3% | 2.284        | 6,4% |

**VARIACIÓ INTERANUAL E INTERMENSUAL ATUR REGISTRAT**

|                | Abr. 14 | Variació interanual |         |        | Variació intermensual |        |       |
|----------------|---------|---------------------|---------|--------|-----------------------|--------|-------|
|                |         | Abr. 13             | Dif.    | %      | Març 14               | Dif.   | %     |
| El Baix Segura | 35.766  | 39.967              | -4.201  | -10,5% | 36.858                | -1.092 | -3,0% |
| P. VALENCIÀ    | 546.277 | 592.797             | -46.520 | -7,8%  | 554.536               | -8.259 | -1,5% |

**EVOLUCIÓ ATUR REGISTRAT**

|                | Abr. 13 | Maig 13 | Juny 13 | Juliol 13 | Ag. 13  | Set. 13 | Oct. 13 | Nov. 13 | Des. 13 | Gen. 14 | Feb. 14 | Març 14 | Abr. 14 |
|----------------|---------|---------|---------|-----------|---------|---------|---------|---------|---------|---------|---------|---------|---------|
| El Baix Segura | 39.967  | 39.231  | 38.375  | 37.878    | 38.179  | 38.834  | 38.815  | 38.692  | 38.103  | 37.970  | 37.564  | 36.858  | 35.766  |
| P. VALENCIÀ    | 592.797 | 582.126 | 572.373 | 568.584   | 573.486 | 573.715 | 569.947 | 561.618 | 547.360 | 559.523 | 560.438 | 554.536 | 546.277 |



## EL BAIX SEGURA-LA VEGA BAIXA - ABRIL 2014

ATUR REGISTRAT PER SECCIONS D'ACTIVITAT ECONÒMICA (un dígit CNAE 2009)

|   | El Baix Segura |       |
|---|----------------|-------|
|   | Total          | %     |
| <b>Total</b>  | 35.766         | 100%  |
| 0 Sense activitat econòmica   | 2.284          | 6,4%  |
| A Agricultura, ramaderia, silvicultura i pesca  | 2.111          | 5,9%  |
| B Indústries extractives  | 39             | 0,1%  |
| C Indústria manufacturera   | 3.621          | 10,1% |
| D Subministre d'energia elèctrica, gas, vapor i aire condicionat  | 14             | 0,0%  |
| E Subministre d'aigua, activitats de sanejament, gestió de residus i descontaminació  | 261            | 0,7%  |
| F Construcció   | 6.572          | 18,4% |
| G Comerç al por major i al por menor; reparació de vehicles de motor i motocicletes   | 5.688          | 15,9% |
| H Transport i magatzematge  | 907            | 2,5%  |
| I Hosteleria  | 4.380          | 12,2% |
| J Informació i comunicacions  | 203            | 0,6%  |
| K Activitats financeres i de assegurances   | 189            | 0,5%  |
| L Activitats immobiliàries  | 319            | 0,9%  |
| M Activitats professionals, científiques i tècniques  | 1.162          | 3,2%  |
| N Activitats administratives i serveis auxiliars  | 3.315          | 9,3%  |
| O Administració pública i defensa; Seguretat Social obligatòria   | 1.808          | 5,1%  |
| P Educació  | 368            | 1,0%  |
| Q Activitats sanitàries i de Serveis Socials  | 780            | 2,2%  |
| R Activitats artístiques, recreatives i d'entreteniment   | 449            | 1,3%  |
| S Altres serveis  | 851            | 2,4%  |
| T Activitats de la llar com ocupadors de personal domèstic; activitats de la llar com productors de bens i serveis per a ús propi | 443            | 1,2%  |
| U Activitats d'organitzacions i organismes extraterritorials  | 2              | 0,0%  |

ATUR REGISTRAT PER GRUPS PROFESSIONALS

|  | El Baix Segura |       |
|--|----------------|-------|
|  | Total          | %     |
| <b>Total</b>   | 35.766         | 100%  |
| 0 Ocupacions militars  | 14             | 0,0%  |
| 1 Directors i gerents  | 178            | 0,5%  |
| 2 Tècnics i professionals científics e intel·lectuals  | 1.402          | 3,9%  |
| 3 Tècnics i professionals de suport  | 1.692          | 4,7%  |
| 4 Empleats comptables, administratius i altres empleats d'oficina  | 2.978          | 8,3%  |
| 5 Treballadors dels serveis de restauració, personals, protecció i venedors  | 8.550          | 23,9% |
| 6 Treballadors qualificats (agricultura, ramaderia, forestal i pesca)  | 587            | 1,6%  |
| 7 Artesans i treballadors qualificats (indústries manufactureres, construcció, mineria, excepte operadors d'instal·lacions i maquinària) | 8.097          | 22,6% |
| 8 Operadors d'instal·lacions i maquinària, i muntadors   | 3.143          | 8,8%  |
| 9 Ocupacions elementals  | 9.125          | 25,5% |

ATUR REGISTRAT PER NIVELL DE FORMACIÓ

|   | El Baix Segura |       |
|---|----------------|-------|
|   | Total          | %     |
| <b>Total</b>  | 35.766         | 100%  |
| 11 Estudis primaris incomplets  | 3.757          | 10,5% |
| 12 Estudis primaris complets  | 2.394          | 6,7%  |
| 21 Programes per a la formació e inserció laboral que no precisen d'una titulació acadèmica de la 1ª etapa de secundària per a la seua realització (més de 300 hores) | 89             | 0,2%  |
| 22 Primera etapa d'educació secundària sense títol de graduat escolar o equivalent  | 18.519         | 51,8% |
| 23 Primera etapa d'educació secundària amb títol de graduat escolar o equivalent  | 5.069          | 14,2% |
| 31 Programes per a la formació e inserció laboral que precisen d'una titulació d'estudis secundaris de primera etapa per a la seua realització (més de 300 hores)     | 4              | 0,0%  |
| 32 Ensenyament de Batxillerat   | 1.108          | 3,1%  |
| 33 Ensenyança de grau mitjà de formació professional específica, arts plàstiques i disseny i esportives   | 1.528          | 4,3%  |
| 34 Ensenyança de grau mitjà de música i dansa   | 6              | 0,0%  |
| 41 Ensenyança per a la formació e inserció laboral que precisen d'una titulació d'estudis secundaris de 2ª etapa per a la seua realització (més de 300 hores)         | 8              | 0,0%  |
| 51 Ensenyança de grau superior de formació professional específica i equivalents, arts plàstiques i disseny i esportives  | 1.114          | 3,1%  |
| 52 Títols propis de les universitats i altres ensenyances que precisen del títol de batxillerat (2 i més anys)  | 7              | 0,0%  |
| 53 Ensenyança per a la formació e inserció laboral que precisen d'una formació professional de grau superior per a la seua realització (més de 300 hores)             | 6              | 0,0%  |
| 54 Ensenyances universitàries de primer cicle i equivalents o persones que han aprovat 3 cursos complets d'una llicenciatura o crèdits equivalents (diplomats)        | 754            | 2,1%  |
| 55 Ensenyances universitàries de 1er i 2º cicle, de sols segons cicle i equivalents (llicenciats)   | 655            | 1,8%  |
| 56 Estudis oficials de especialització professional   | 7              | 0,0%  |
| 59 Ensenyances universitàries de grau   | 36             | 0,1%  |
| 60 Ensenyances universitàries de màster   | 78             | 0,2%  |
| 61 Doctorat universitari  | 12             | 0,0%  |
| 80 Sense estudis  | 615            | 1,7%  |



## EL BAIX SEGURA-LA VEGA BAIXA - ABRIL 2014

## ATUR REGISTRAT PER SEXE, EDAT I MUNICIPIS

| EL BAIX SEGURA        | SEXE I EDAT |       |         |        |        |       |         |       |        |       |         |       |
|-----------------------|-------------|-------|---------|--------|--------|-------|---------|-------|--------|-------|---------|-------|
|                       | TOTAL       |       |         |        | HOMES  |       |         |       | DONES  |       |         |       |
|                       | TOTAL       | < 25  | 25 - 44 | >= 45  | TOTAL  | < 25  | 25 - 44 | >= 45 | TOTAL  | < 25  | 25 - 44 | >= 45 |
| ALBATERA              | 1.305       | 128   | 601     | 576    | 581    | 72    | 253     | 256   | 724    | 56    | 348     | 320   |
| ALGORFA               | 227         | 15    | 99      | 113    | 97     | 7     | 35      | 55    | 130    | 8     | 64      | 58    |
| ALMORADI              | 2.780       | 262   | 1.327   | 1.191  | 1.390  | 131   | 656     | 603   | 1.390  | 131   | 671     | 588   |
| BENEJUZAR             | 629         | 55    | 263     | 311    | 327    | 35    | 127     | 165   | 302    | 20    | 136     | 146   |
| BENFERRI              | 208         | 13    | 95      | 100    | 111    | 9     | 44      | 58    | 97     | 4     | 51      | 42    |
| BENIJO FAR            | 259         | 21    | 113     | 125    | 121    | 13    | 53      | 55    | 138    | 8     | 60      | 70    |
| BIGASTRO              | 947         | 67    | 450     | 430    | 462    | 38    | 220     | 204   | 485    | 29    | 230     | 226   |
| CALLOSA DE SEGURA     | 2.075       | 191   | 983     | 901    | 995    | 94    | 470     | 431   | 1.080  | 97    | 513     | 470   |
| CATRAL                | 933         | 85    | 430     | 418    | 421    | 42    | 176     | 203   | 512    | 43    | 254     | 215   |
| COX                   | 606         | 51    | 321     | 234    | 294    | 24    | 140     | 130   | 312    | 27    | 181     | 104   |
| DAYA NUEVA            | 187         | 21    | 75      | 91     | 96     | 14    | 40      | 42    | 91     | 7     | 35      | 49    |
| DAYA VIEJA            | 37          | 2     | 14      | 21     | 17     | 1     | 7       | 9     | 20     | 1     | 7       | 12    |
| DOLORES               | 865         | 80    | 382     | 403    | 434    | 39    | 195     | 200   | 431    | 41    | 187     | 203   |
| FORMENTERA DEL SEGURA | 388         | 15    | 190     | 183    | 206    | 4     | 101     | 101   | 182    | 11    | 89      | 82    |
| GRANJA DE ROCAMORA    | 238         | 27    | 125     | 86     | 111    | 10    | 59      | 42    | 127    | 17    | 66      | 44    |
| GUARDAMAR DEL SEGURA  | 1.153       | 65    | 580     | 508    | 545    | 36    | 274     | 235   | 608    | 29    | 306     | 273   |
| JACARILLA             | 205         | 17    | 89      | 99     | 105    | 9     | 45      | 51    | 100    | 8     | 44      | 48    |
| ORIHUELA              | 7.121       | 536   | 3.358   | 3.227  | 3.455  | 274   | 1.536   | 1.645 | 3.666  | 262   | 1.822   | 1.582 |
| RAFAL                 | 545         | 45    | 265     | 235    | 321    | 33    | 138     | 150   | 224    | 12    | 127     | 85    |
| REDOVAN               | 1.142       | 79    | 541     | 522    | 551    | 46    | 236     | 269   | 591    | 33    | 305     | 253   |
| ROJALES               | 816         | 71    | 355     | 390    | 438    | 40    | 192     | 206   | 378    | 31    | 163     | 184   |
| SAN FULGENCIO         | 521         | 44    | 223     | 254    | 269    | 23    | 123     | 123   | 252    | 21    | 100     | 131   |
| SAN MIGUEL DE SALINAS | 487         | 42    | 199     | 246    | 238    | 19    | 96      | 123   | 249    | 23    | 103     | 123   |
| TORREVIEJA            | 9.926       | 759   | 4.586   | 4.581  | 4.917  | 401   | 2.214   | 2.302 | 5.009  | 358   | 2.372   | 2.279 |
| PILAR DE LA HORADADA  | 1.453       | 129   | 724     | 600    | 728    | 63    | 337     | 328   | 725    | 66    | 387     | 272   |
| MONTESINOS, LOS       | 466         | 45    | 209     | 212    | 246    | 26    | 96      | 124   | 220    | 19    | 113     | 88    |
| SAN ISIDRO            | 247         | 22    | 107     | 118    | 114    | 9     | 50      | 55    | 133    | 13    | 57      | 63    |
| TOTAL                 | 35.766      | 2.887 | 16.704  | 16.175 | 17.590 | 1.512 | 7.913   | 8.165 | 18.176 | 1.375 | 8.791   | 8.010 |

## ATUR REGISTRAT PER SECTOR D'ACTIVITAT ECONÒMICA I MUNICIPIS

| EL BAIX SEGURA        | SECTORS   |           |           |          |  | SENSE OCUPACIÓ ANTERIOR |
|-----------------------|-----------|-----------|-----------|----------|--|-------------------------|
|                       | AGRICULT. | INDUSTRIA | CONSTRUC. | SERVICIS |  |                         |
| ALBATERA              | 144       | 323       | 156       | 588      |  | 94                      |
| ALGORFA               | 7         | 27        | 39        | 143      |  | 11                      |
| ALMORADI              | 200       | 366       | 491       | 1.411    |  | 312                     |
| BENEJUZAR             | 31        | 83        | 158       | 318      |  | 39                      |
| BENFERRI              | 14        | 19        | 50        | 109      |  | 16                      |
| BENIJO FAR            | 14        | 20        | 51        | 169      |  | 5                       |
| BIGASTRO              | 54        | 155       | 244       | 432      |  | 62                      |
| CALLOSA DE SEGURA     | 155       | 420       | 300       | 975      |  | 225                     |
| CATRAL                | 48        | 223       | 141       | 438      |  | 83                      |
| COX                   | 46        | 93        | 87        | 337      |  | 43                      |
| DAYA NUEVA            | 10        | 19        | 30        | 108      |  | 20                      |
| DAYA VIEJA            | 5         | 4         | 4         | 18       |  | 6                       |
| DOLORES               | 53        | 173       | 141       | 413      |  | 85                      |
| FORMENTERA DEL SEGURA | 35        | 43        | 66        | 224      |  | 20                      |
| GRANJA DE ROCAMORA    | 11        | 48        | 35        | 120      |  | 24                      |
| GUARDAMAR DEL SEGURA  | 42        | 98        | 141       | 847      |  | 25                      |
| JACARILLA             | 16        | 39        | 36        | 93       |  | 21                      |
| ORIHUELA              | 418       | 809       | 1.530     | 3.847    |  | 517                     |
| RAFAL                 | 43        | 69        | 165       | 225      |  | 43                      |
| REDOVAN               | 65        | 134       | 269       | 584      |  | 90                      |
| ROJALES               | 53        | 68        | 189       | 469      |  | 37                      |
| SAN FULGENCIO         | 18        | 51        | 72        | 331      |  | 49                      |
| SAN MIGUEL DE SALINAS | 25        | 25        | 106       | 307      |  | 24                      |
| TORREVIEJA            | 357       | 466       | 1.725     | 7.020    |  | 358                     |
| PILAR DE LA HORADADA  | 195       | 67        | 225       | 914      |  | 52                      |
| MONTESINOS, LOS       | 39        | 31        | 93        | 293      |  | 10                      |
| SAN ISIDRO            | 13        | 62        | 28        | 131      |  | 13                      |
| TOTAL                 | 2.111     | 3.935     | 6.572     | 20.864   |  | 2.284                   |