

DADES DEL SINC
NEGOCIACIÓ COL·LECTIVA
PAÍS VALENCIÀ
A 31 D'OCTUBRE DE 2016



INTRODUCCIÓ

A 31 d'octubre de 2016 les dades que disposem de negociació col·lectiva al País Valencià a partir de la informació del SINC, després del bolcat del Ministeri, es la que a continuació es presenta.

Hem treballat la informació desagregant tant per tipus de convenis (sectorials i d'empresa) com discriminant aquells convenis en els que el nostre sindicat te presència i en els que no hi en te.

Com es habitual, també presentem informació desagregada per províncies.

A mode de resum senyalem que la negociació sectorial, que es la que dona cobertura de negociació col·lectiva a més treballadores, va més avançada que la d'empresa en el sentit que ja s'han signat el 61.63% dels convenis sectorials previstos per a enguany, front al 52.98% dels d'empresa.

Com es pot observar en els gràfics que es presenten a continuació, en matèria salarial, la presència de CCOO es garantia de majors increments en la negociació col·lectiva, ja que al conjunt del PV, el convenis amb presència del nostre sindicat mostren un increment mig del 1.05% front al 0.4% en els convenis que no tenim presència.

Pel que fa la jornada anual pactada als convenis, també hi ha diferència entre aquells on està present CCOO d'aquells on no està, anant de les 1.755 hores/any on el sindicat està, a les 1.815 on no està.

El fet que CCOO te presència el la major part de les mesos de negociació i especialment en l'àmbit sectorial, suposa una doble garantia per a les treballadores, per una banda, pel que fa al nivell de cobertura més ample, per altra a les condicions de treball.

Sols als convenis d'empresa es dona una major quantitat de convenis sense presència de CCOO, si bé, en analitzar les treballadores afectades per aquestos convenis d'empresa, es veu que CCOO dona nivells de cobertura molt més elevats, es a dir, que signem menys convenis d'empresa, però que afecten a molts més treballadors, la qual cosa te una explicació clara en base a la negociació col·lectiva d'empresa prèvia a la reforma laboral (amb forta presència sindical i especialment del nostre sindicat) a grans empreses i la negociació col·lectiva d'empresa posterior a la reforma laboral de 2012 que ha suposat un increment de convenis en empreses molt menudes amb poca o nul·la presencia sindical i especialment de CCOO.

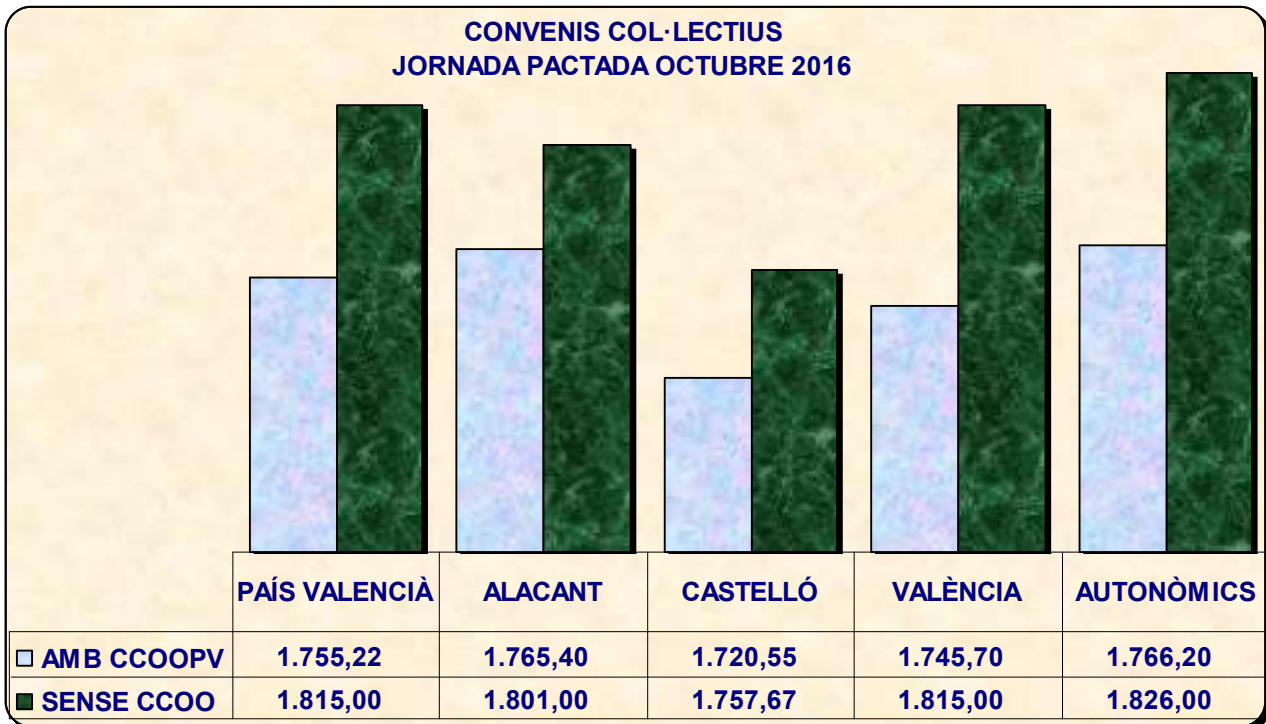
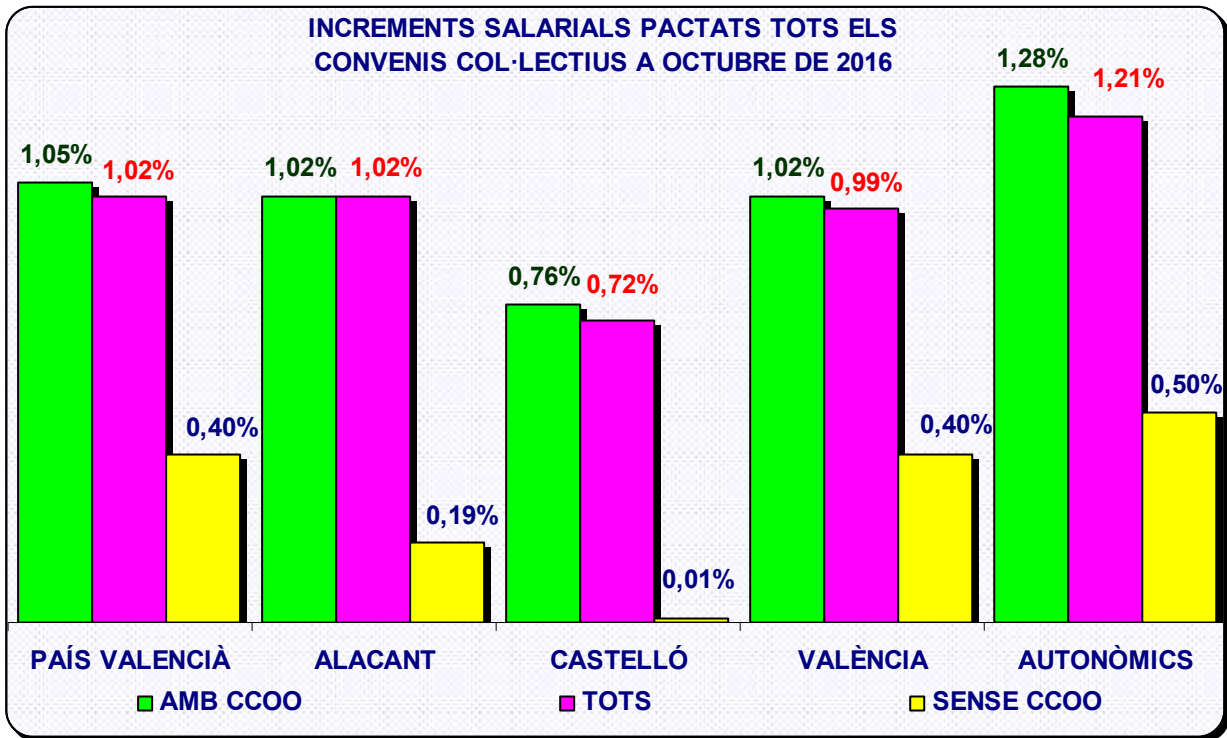
CONVENIS COL·LECTIUS ON ESTÀ PRESENT CCOOPV A OCTUBRE DE 2016 DADES DEL SINC																		
PAÍS VALÈNCIA	TOTAL						EMPRESA						SECTOR					
	CC		TREBALL		EMPR		CC		TREBALL		EMPR		CC		TREBALL		EMPR	
	Num.	%	Num.	%	Num.	%	Num.	%	Num.	%	Num.	%	Num.	%	Num.	%	Num.	%
CC A SIGNAR	213		450.731		79.740		141		27.549		146		72		423.182		79.594	
CC SIGNATS	116	54,46%	259.628	57,60%	41.683	52,27%	74	52,48%	11.865	43,07%	76	52,05%	42	58,33%	247.763	58,55%	41.607	52,27%
PUJADA SALARIAL	1,05%						0,90%						1,06%					
ALACANT	TOTAL						EMPRESA						SECTOR					
	CC		TREBALL		EMPR		CC		TREBALL		EMPR		CC		TREBALL		EMPR	
	Num.	%	Num.	%	Num.	%	Num.	%	Num.	%	Num.	%	Num.	%	Num.	%	Num.	%
CC A SIGNAR	72		131.913		19.180		51		8.098		52		21		123.815		19.128	
CC SIGNATS	39	54,17%	104.185	78,98%	16.140	84,15%	29	56,86%	3.574	44,13%	30	57,69%	10	47,62%	100.611	81,26%	16.110	84,22%
PUJADA SALARIAL	1,02%						0,95%						1,03%					
CASTELLÓ	TOTAL						EMPRESA						SECTOR					
	CC		TREBALL		EMPR		CC		TREBALL		EMPR		CC		TREBALL		EMPR	
	Num.	%	Num.	%	Num.	%	Num.	%	Num.	%	Num.	%	Num.	%	Num.	%	Num.	%
CC A SIGNAR	33		41.798		12.667		24		4.198		24		9		37.600		12.643	
CC SIGNATS	16	48,48%	28.870	69,07%	10.647	84,05%	12	50,00%	1.408	33,54%	12	50,00%	4	44,44%	27.462	73,04%	10.635	84,12%
PUJADA SALARIAL	0,76%						0,83%						0,75%					
VALÈNCIA	TOTAL						EMPRESA						SECTOR					
	CC		TREBALL		EMPR		CC		TREBALL		EMPR		CC		TREBALL		EMPR	
	Num.	%	Num.	%	Num.	%	Num.	%	Num.	%	Num.	%	Num.	%	Num.	%	Num.	%
CC A SIGNAR	88		210.862		42.915		60		12.703		61		28		198.159		42.854	
CC SIGNATS	47	53,41%	71.104	33,72%	10.583	24,66%	28	46,67%	4.382	34,50%	28	45,90%	19	67,86%	66.722	33,67%	10.555	24,63%
PUJADA SALARIAL	1,02%						0,85%						1,03%					
AUTONÒMICS	TOTAL						EMPRESA						SECTOR					
	CC		TREBALL		EMPR		CC		TREBALL		EMPR		CC		TREBALL		EMPR	
	Num.	%	Num.	%	Num.	%	Num.	%	Num.	%	Num.	%	Num.	%	Num.	%	Num.	%
CC A SIGNAR	20		66.158		4.978		6		2.550		6		14		63.608		4.972	
CC SIGNATS	14	70,00%	55.469	83,84%	4.313	86,64%	5	83,33%	2.501	98,08%	5	83,33%	9	64,29%	52.968	83,27%	4.308	86,65%
PUJADA SALARIAL	1,28%						0,94%						1,30%					

TOTS ELS CONVENIS COL·LECTIUS A OCTUBRE DE 2016 DADES DEL SINC																		
PAÍS VALÈNCIA	TOTAL						EMPRESA						SECTOR					
	CC		TREBALL		EMPR		CC		TREBALL		EMPR		CC		TREBALL		EMPR	
	Num.	%	Num.	%	Num.	%	Num.	%	Num.	%	Num.	%	Num.	%	Num.	%	Num.	%
CC A SIGNAR	388		474.055		80.928		302		39.762		302		86		434.293		80.626	
CC SIGNATS	213	54,90%	277.490	58,54%	42.867	52,97%	160	52,98%	18.731	47,11%	160	52,98%	53	61,63%	258.759	59,58%	42.707	52,97%
PUJADA SALARIAL	1,02%						0,70%						1,04%					
ALACANT	TOTAL						EMPRESA						SECTOR					
	CC		TREBALL		EMPR		CC		TREBALL		EMPR		CC		TREBALL		EMPR	
	Num.	%	Num.	%	Num.	%	Num.	%	Num.	%	Num.	%	Num.	%	Num.	%	Num.	%
CC A SIGNAR	123		138.577		19.384		96		10.052		96		27		128.525		19.288	
CC SIGNATS	62	50,41%	109.422	78,96%	16.340	84,30%	48	50,00%	4.165	41,43%	48	50,00%	14	51,85%	105.257	81,90%	16.292	84,47%
PUJADA SALARIAL	1,02%						0,86%						1,02%					
CASTELLÓ	TOTAL						EMPRESA						SECTOR					
	CC		TREBALL		EMPR		CC		TREBALL		EMPR		CC		TREBALL		EMPR	
	Num.	%	Num.	%	Num.	%	Num.	%	Num.	%	Num.	%	Num.	%	Num.	%	Num.	%
CC A SIGNAR	79		46.962		13.084		65		8.247		65		14		38.715		13.019	
CC SIGNATS	45	56,96%	32.475	69,15%	11.064	84,56%	37	56,92%	3.949	47,88%	37	56,92%	8	57,14%	28.526	73,68%	11.027	84,70%
PUJADA SALARIAL	0,72%						0,55%						0,75%					
VALÈNCIA	TOTAL						EMPRESA						SECTOR					
	CC		TREBALL		EMPR		CC		TREBALL		EMPR		CC		TREBALL		EMPR	
	Num.	%	Num.	%	Num.	%	Num.	%	Num.	%	Num.	%	Num.	%	Num.	%	Num.	%
CC A SIGNAR	161		216.572		42.982		131		17.927		131		30		198.645		42.851	
CC SIGNATS	89	55,28%	74.531	34,41%	10.650	24,78%	68	51,91%	7.323	40,85%	68	51,91%	21	70,00%	67.208	33,83%	10.582	24,69%
PUJADA SALARIAL	0,99%						0,65%						1,03%					
CC AUTONÒMICS	TOTAL						EMPRESA						SECTOR					
	CC		TREBALL		EMPR		CC		TREBALL		EMPR		CC		TREBALL		EMPR	
	Num.	%	Num.	%	Num.	%	Num.	%	Num.	%	Num.	%	Num.	%	Num.	%	Num.	%
CC A SIGNAR	25		71.944		5.478		10		3.536		10		15		68.408		5.478	
CC SIGNATS	17	68,00%	61.062	84,87%	4.813	87,86%	7	70,00%	3.294	93,16%	7	70,00%	10	66,67%	57.768	84,45%	4.813	87,86%
PUJADA SALARIAL	1,21%						0,77%						1,23%					

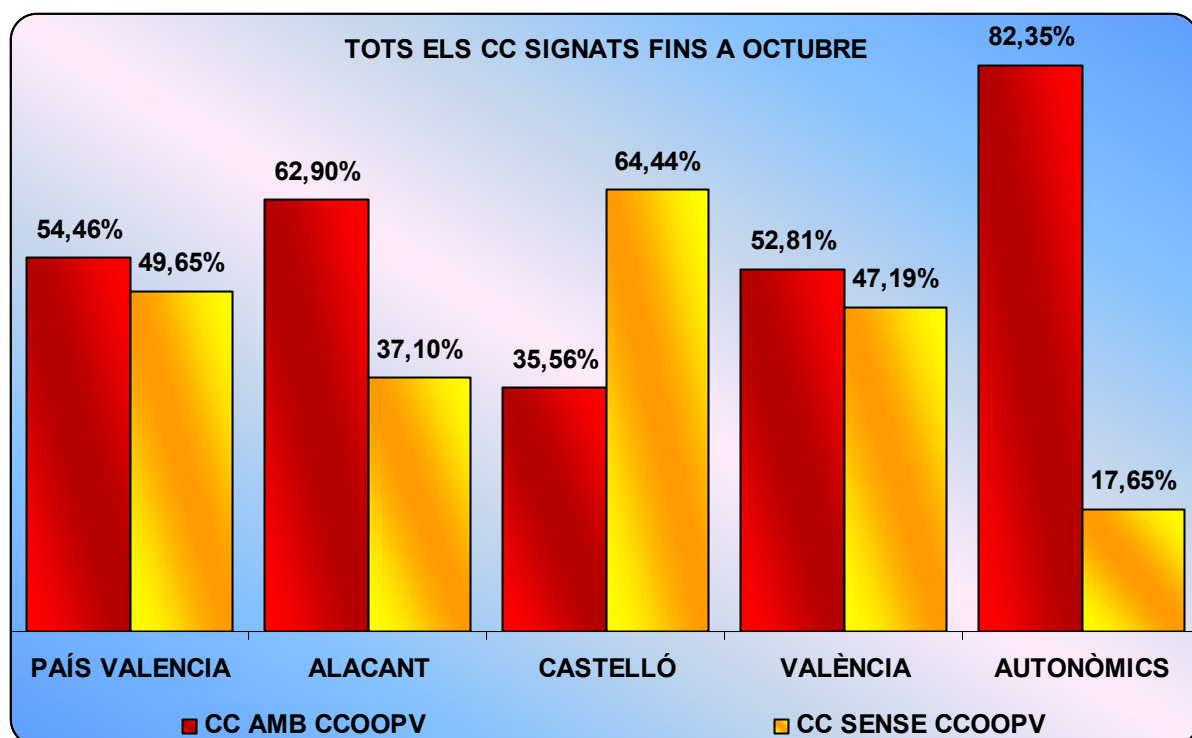
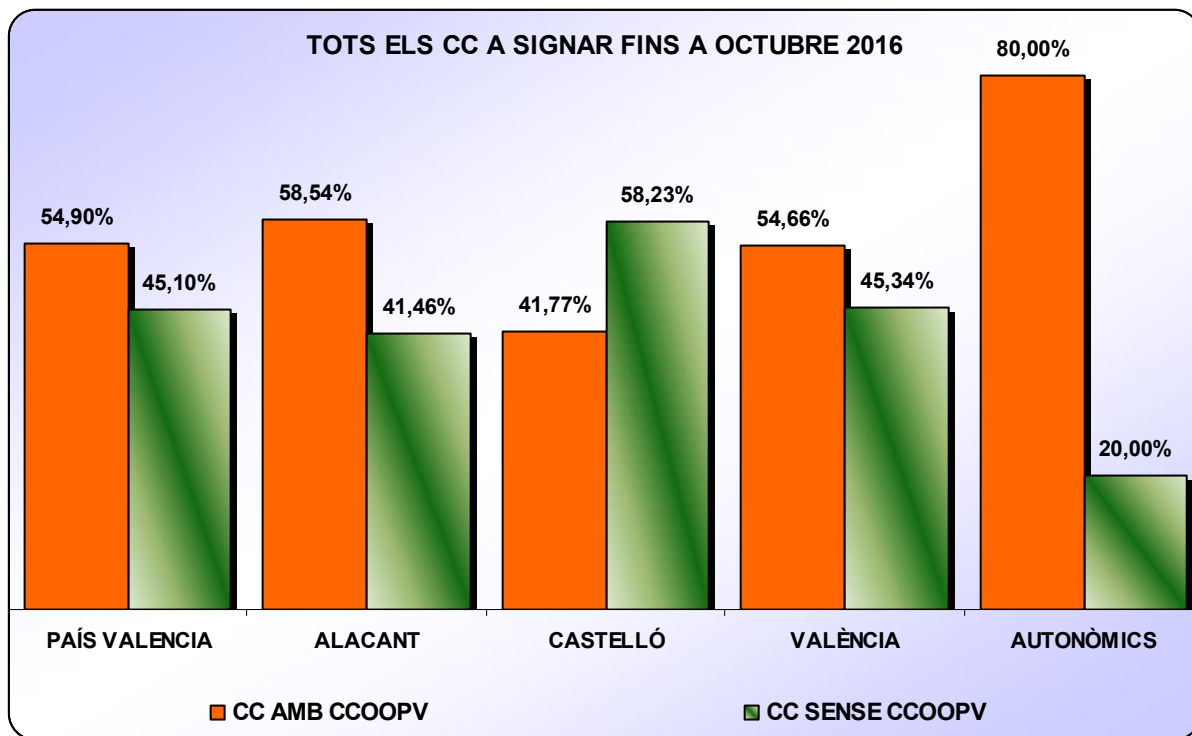
TOTS ELS CONVENIS COL·LECTIUS



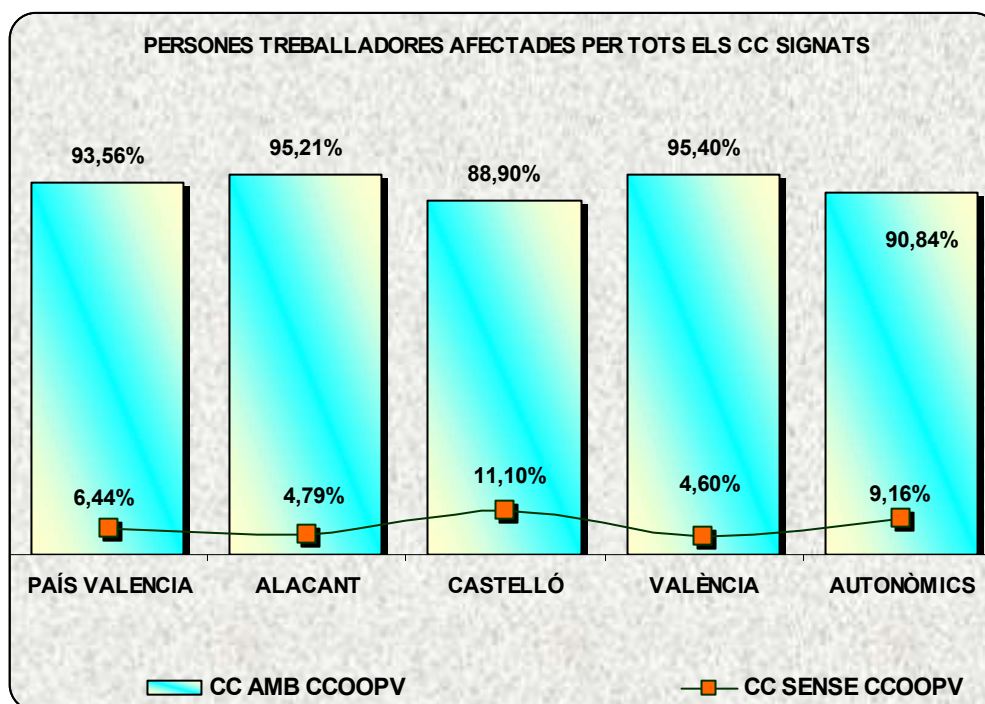
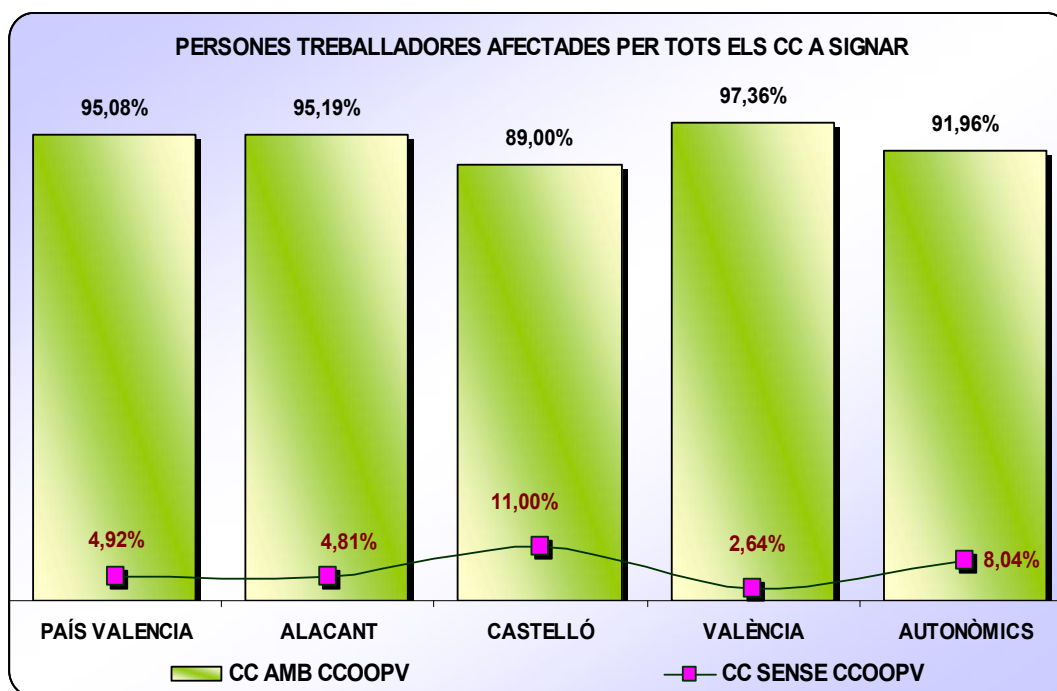
Mostrem en primer lloc, el percentatges dels increments salarials pactats, son mitges ponderades, discriminem les dades on està present el sindicat i on no ho està, queda clar que on CCOOPV, te presència les condicions milloren i passa el mateix amb la jornada.



Aquestes gràfiques representen el percentatge dels Convenis a signar com els que ja s'han signat, i comparem on esta present el sindicat i no ho estem, vèiem que CCOOPV té més representació en tots els àmbits a excepció dels CC de Castelló



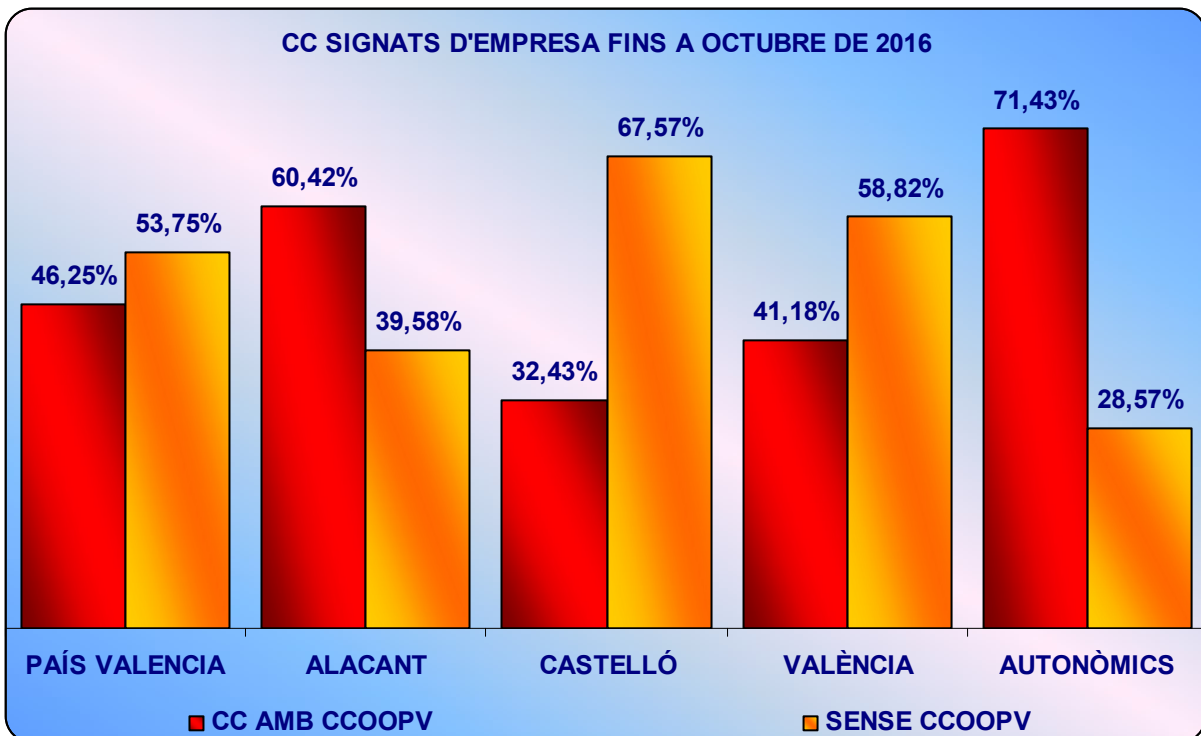
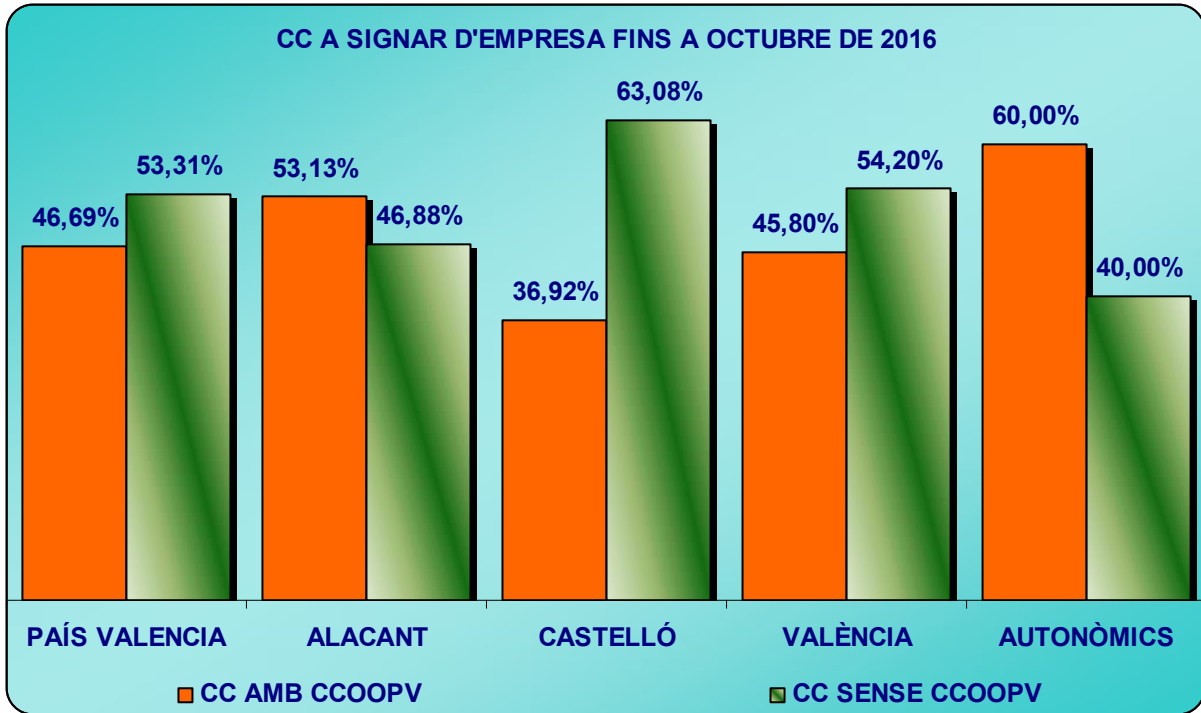
Mostrem les persones treballadores a les que es afecten els CC, queda més que clar que CCOOPV com a sindicat més representatiu, està en aquests moments representant a la immensa majoria de les treballadores i treballadors que tenen cobertura de Conveni Col·lectiu.



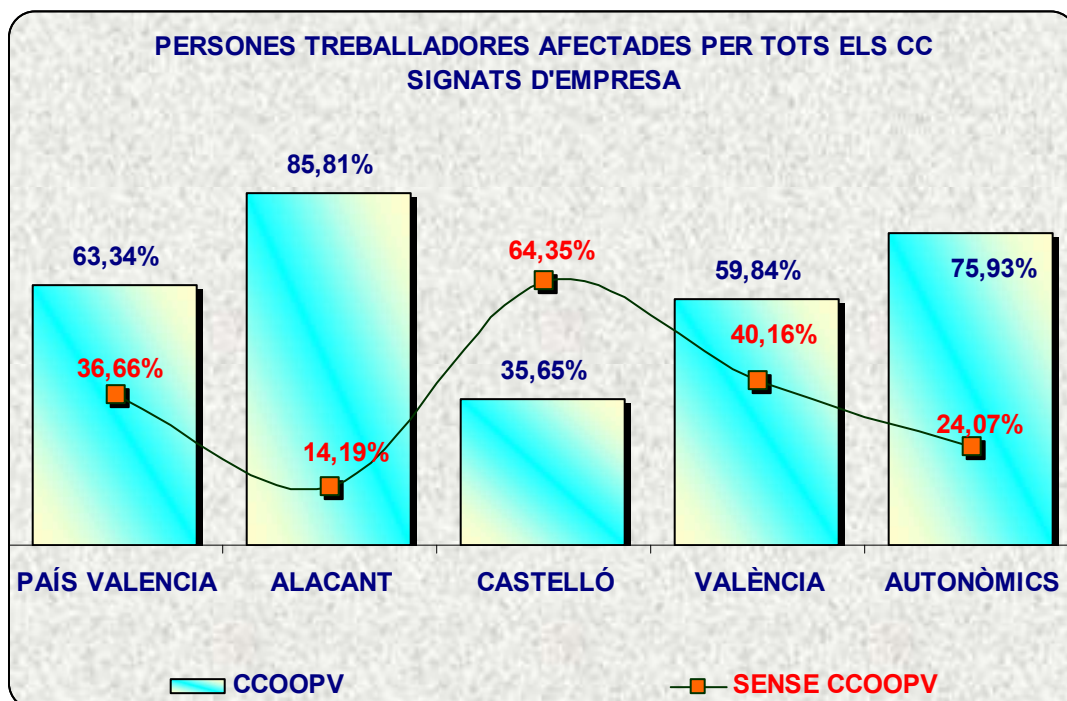
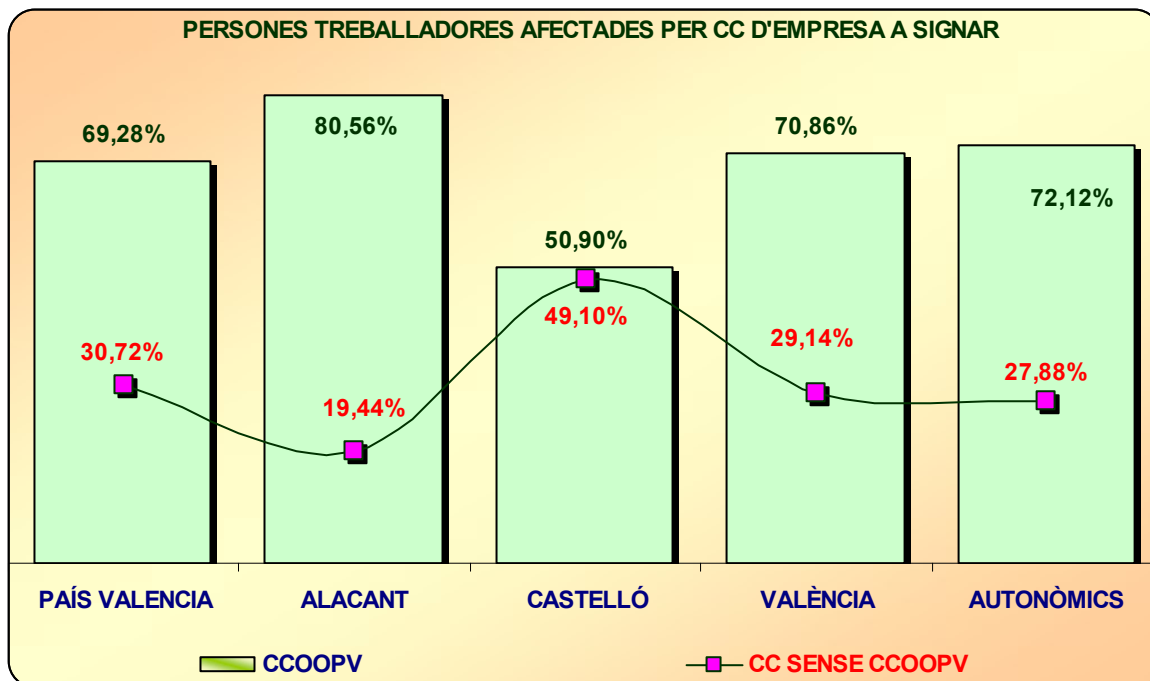
CONVENIS COL·LECTIUS D'EMPRESA



Tenim ací els CC d'empresa, com podeu veure CCOOPV té menys representació a excepció dels Convenis Col·lectius d'Alacant i els d'àmbit autonòmic.



Ara be, si ens fixem en les persones treballadores afectades per els Convenis Col·lectius d'empresa ens trobem que CCOOPV representa a moltes mes persones treballadores, a excepció de Castelló.





CONVENIS DE SECTOR



Ací mostrem les gràfiques del Convenis Col·lectius de Sector, creem que no cal fer massa explicació, el nostre sindicat CCOOPV representa a la majoria dels treballadors i treballadores al País Valencià.

